

Кузатув кенгашининг
2024 йил «29» ноябрдаги
13 -сон баённомаси билан

«МАЪҚУЛ ЛАНГАН»

“Шарғункўмир” АЖнинг

2025 йил учун

“БИЗНЕС РЕЖА” лойиҳаси

Ташкилот номи

“Шарғункўмир” АЖ

Идоравий мансублиги

Давлат иштирокидаги

Почта манзили, е-хат манзили
(ёки электрон почта манзили)

shargun_kumir58@mail.ru

СТИР

200 494 307

Ижроия органи раҳбари:

М.А.Азизкулов

Бош ҳисобчи:

Э.Б.Насиров



МУНДАРИЖА

I. Корхона тўғрисида умумий маълумот

- 1.1 Корхона реквизитлари (умумий маълумотлар, корхона паспорти);*
- 1.2 Корхона тарихи, охириги йилларда эришган ютуқлари;*
- 1.3 Мавжуд ишлаб чиқариш қувватларидан фойдаланиш ҳолати;*
- 1.4 Корхона ташкилий ва ижро этувчи аппарати бошқаруви тузилмаси, тармоқ корхоналари тўғрисида маълумот;*
- 1.5 Кадрлар сиёсати, ишчи-ходимлар, жумладан, корхона бошқарув ва ижроия органи аъзолари тўғрисида маълумот, ижтимоий ҳимоя;*
- 1.6 Корхонанинг бозордаги ўрни ва аҳамияти, шу жумладан халқаро бозордаги мақеи;*
- 1.7 Корхонада жорий этилган сифатни бошқариш тизими*

II. Корхонани ислоҳ қилиш

- 2.1 Истиқболли ривожланиш стратегияси;*
- 2.2 Ислоҳ қилиш мақсади ва босқичлари;*
- 2.3 Ислоҳ қилишнинг 2025 йил учун режаси;*

III. Бозор ва маркетинг режаси

- 3.1 Бозор таҳлили*
- 3.2 Маҳсулот (хизмат)нинг асосий истеъмолчилари, таркиби*
- 3.3 Рақобат*
- 3.4 Маркетинг режаси*

IV. SWOT-таҳлили

V. Энерго ресурслар таъминоти ва уларнинг сарфи

VI. Кўрсаткичлар

6.1 Ишлаб чиқариш режаси

- 6.1.1. Хомашё захираси;*
- 6.1.2. Тайёр маҳсулотнинг асосий тавсифлари*
- 6.1.3. Жорий (2 йиллик) ишлаб чиқариш ҳолати*
- 6.1.4. Ишлаб чиқариш ва сотиш режаси*

6.2 Молиявий режа

- 6.2.1 Жорий (2 йиллик) молиявий кўрсаткичлар*
- 6.2.2 Молиявий-иқтисодий кўрсаткичлар режаси (бюджети)*

- 6.2.3 Даромадлар шаклланишининг асосий манбаи (нархлар прогнози)*
- 6.2.4 Харажатлар ва таннархни оптималлаштириши.*
- 6.2.5 Молиявий барқарорлик, ликвидлик ва тўлов қобилияти, қарздорлик (ички ва ташқи), кредитлар юки*
- 6.2.6 Давлат бюджетига тўловлар прогнози*
- 6.2.7 Молиявий кўрсаткичларнинг ўхшаш корхоналар билан солиштирилиши (бенчмаркинг)*

VII. Самарадорликнинг муҳим кўрсаткичлари (KPI)

VIII. Иш хақи тўлаш тизими

IX. Ташқи иқтисодий фаолият режаси (экспорт ва импорт)

X. Инвестиция лойиҳалари

XI. Экология ва атроф муҳитга таъсири

XII. Иловалар

- 14.1 Маҳсулот ишлаб чиқариши (хизматлар кўрсатиши) ҳажми*
- 14.2 Таннархни камайтириши бўйича мақсадли кўрсаткичлар*
- 14.3 Кутилаётган бухгалтерия баланси (чораклар кесимида)*
- 14.4 Кутилаётган молиявий натижалар тўғрисидаги ҳисобот (ўсиб борувчи тартибда чораклар кесимида)*
- 14.5 Даромадлар ва харажатлар сметаси (бюджети)*
- 14.6 Самарадорликнинг муҳим кўрсаткичлари*

I. “Шарғункўмир” АЖ тўғрисида умумий маълумот

1.1. “Шарғункўмир” АЖ реквизитлари (умумий маълумотлар, корхона паспорти)

“Шарғункўмир” АЖ тўғрисида маълумот, корхона паспорти

Т/Р		
1	Корхонанинг тўлиқ ва қисқартирилган номи	“Шарғункўмир” Акциядорлик Жамияти
2	Ташкилий-ҳуқуқий шакли	Акциядорлик Жамияти
3	Фаолият тури	Тошкўмир қазиб олиш
4	Тармоқ	Ишлаб чиқариш
5	Юридик манзили	Шарғун шаҳар Минор кўчаси 35-уй
6	Устав капитали	14 989 243,0 минг сўм
7	Чиқарилган акциялари	14 989 243 дона
8	Статистик таснифлари	0
9	СТИР	200494307
10	Ҳисоб рақами ва хизмат кўрсатувчи банки	“Ўзсаноатқурилишбанк” ининг Шарғун филиали МФО 00440 х/р 2021 0000 4003 11 04 5001
1	умумий ер майдони	58.25 га
2	бино-иншоотлар майдони	16,644 минг.кв. метр
3	ишлаб чиқариш майдони	41.6 га
4	инфратузилмаси	Электр энергия, сув, темир йўл ва авто йўл мавжуд.
5	ишчилар сони	610 та
6	Ишлаб чиқариладиган маҳсулотлар тури	Тошкўмир
7	асосий хомашёси;	Йўқ
8	экспорт қилинадиган маҳсулотлар ва давлатлар	Йўқ
9	бошқа маълумотлар.	Йўқ

1.2. Корхона тарихи, охириги йилларда эришган ютуқлари

“Шарғункўмир”АЖ кўмир конининг қурилиши 1943 йилдан бошланган. “Сариосиё” темир йўли бекатидан “Тоқчиён”(ҳозирги Шарғун шаҳри) 12 километр узунликдаги темир йўл шаҳобчаси қурилди, кўмир ташиш учун 18 километр узунликдаги осма-юк канат йўли, ходимларни ва товар моддий бойликларини ташиш учун 20 километр масофага автойўл қурилган.

1958 йили Шарғункўмир кони ишга туширилиб, йилига лойиҳа қуввати 400,0 минг тоннага мўлжалланган.

1960-йилларга келиб қазиб чиқариладиган кўмирнинг 95%ни йириклиги 13мм.гача бўлган кўмир бўлаклари ташкил этиб, уни сотишда жиддий қийинчиликларга дуч келинди. Бу муаммони ҳал этиш мақсадида 1963 йилда Ангрен ва Шарғун кўмир конларида саноат усулида кўмирни брикетлаш ишлари бошланди. Ангрен кўмирини брикетлаш ижобий натижа бермади. Шарғун кўмир конида кўмир брикетлашнинг нефть ва бошқа боғловчилар билан брикетлаш йўллари ишлаб чиқиш бўйича муваффақиятли ишлар амалга оширилди. Ёш корхонани сақлаб қолиш йўлидаги изланишлар йилига лойиҳа қуввати 200,0 минг.тн брикет ишлаб чиқарадиган брикет фабрикаси қурилишига олиб келди ва у 1965 йил ишга туширилди.

1973 йил шахтада тоғ-кон лаҳм ўтиш ишларини механизациялаш даражаси 97%га етказилди. Юқори баландликдаги шахтада кўмир қазиб олиш ишлари 1840 м. горизонтда олиб борилди. Корхона ўзининг лойиҳа қуввати чўққисига етиб келди. Кўмирни тинимсиз темир йўл станциясига етказиш учун осма канат йўли орқали таъминланиши мақсадида, ҳамда кўшимча захираларни тайёрлашда горизонтлар аро ёпиш ишлари ишлаб чиқилди. Выработкаларни тайёрлов ишлари ўтилишида тоғ жинси ортишни механизациялаш даражаси 100%га етказилди.

Шахталарда кўмир қазиб чиқариш ва сотиш ҳажмининг пасайиши натижасида корхона нафақат ривожланиши учун, ҳатто ишлаб чиқариш учун ҳам маблағсиз қолди. 1990 йилдан бошлаб қолдиқ қиймати бўлмаган тоғ-кон жиҳозлари янгиланмаган эди. 2011 йилга келиб ишлаб чиқаришдаги ва тоғ-кон жиҳозларининг жисмоний эскириши натижасида кўмир қазиб чиқариш йиллига 18,4 минг тоннагача пасайди.

Соҳани ривожлантириш бўйича амалга оширилган ишлар натижасида сўнгги 5 йилда маҳсулот ишлаб чиқариш ҳажми 94 фоизга ошди.

Ушбу мақсадларга эришишда қабул қилинган тегишли Президент Фармон ва Қарорлари ва улар доирасида қабул қилинган тартиблар алоҳида аҳамият касб этди.

Жумладан, “Ўзбеккўмир” АЖ ва “Шарғункўмир” АЖни “Ўзбекистон темир йўллари” АЖ таркибига ўтказиш ҳамда кўмир саноати корхоналарини молиявий соғломлаштириш борасидаги ташкилий чора-тадбирлар тўғрисидаги Ўзбекистон Республикаси Президентининг 2017 йил 8 ноябрдаги ПҚ -3380 сонли қарори қабул қилингандан сўнг “Шарғункўмир” АЖда ҳақиқий ривожланиш босқичлари бошланди бу асосий кўрсаткичларнинг йилдан йилга ўсиши билан ўз исботини топмоқда. 1958 йилдан 2023 йилга қадар қазиб олинган кўмир 9,7 млн. тоннани ташкил этди. Шахтанинг бугунги кунгача бўлган тарихида энг юқори кўмир қазиб олиш кўрсаткичлари 2020 йилда 264,0 минг тонна, 2021 йилда 275,0 минг тонна 2022 йилда 283,3 минг тонна ва 2023 йилда 352,2 минг тоннани ташкил этди. Ишлаб чиқариш ҳажмининг йилдан йилга ўсиб бориши жамиятнинг молиявий аҳволини яхшиланишига ва кўмир қазиб олиш таннархини пасайишига сабаб бўлмоқда.

2024 йилда ҳам 700,0 минг тонна кўмир қазиб олиниб корхона тарихидаги энг юқори кўрсаткичга эришиш кўзда тутилган.

Ўзбекистон Республикаси Президентининг 2017 йил 13 январдаги ПҚ-2727-сонли қарорига асосан “Шарғункўмир” АЖ томонидан умумий қиймати 105,5 млн. доллар бўлган “Шарғункўмир” АЖни модернизация қилиш” инвестиция лойиҳаси амалга оширилди.

Лойиҳа доирасида:

1. “Шарғункўмир” АЖни модернизация қилиш лойиҳаси доирасида штольня ва ер ости йўлакларини ўтиш ишлари (11,5 минг погон метр) тўлиқ яқунланган, асосий тоғ-кон ускуналари етказиб берилиб, конвейер тизимлари ва ёрдамчи ускуналар ўрнатилган, Шарғун шахридан штольнягача 24 км темир йўл ҳамда кўмир ортиш станцияси қурилган.

Лойиҳа қиймати – 105,5 млн доллар (корхонанинг ўз маблағи – 15,7 млн доллар, Хитой Эксимбанки кредити – 89,8 млн доллар).

2. Ер ости кон лаҳмида кўмир қазиб олишга қадар керак бўладиган ёрдамчи ускуналар (5 та лентали конвейер, 2 та лебёдка, 1 та 6 киловатли ер ости ним станцияси, 2 та азотли компрессор, 2 та ҳаво компрессори, 11,5 км юқори кучланишли ва алоқа кабеллари, 11,5 км сув тармоғи, кон электровозлари учун 11,5 км темир йўл рельслари) ўрнатилди.

26,7 млн доллар ҳамда уларни ўрнатиш ишлари учун эса 7,5 млн доллар маблағ Хитой Эксимбанки кредити ҳисобидан сарфланди.

3. Суткасига 400 метр кубли тозалаш иншооти (очистное сооружение) курилиб, фойдаланишга топширилди.

4. Ер ости конининг ташқи электр таъминотини барпо этиш бўйича 35/6 кВ кучланишли янги подстанциянинг 2 та 10 000 кВА трансформатори ўрнатилган ва штольнягача электр тармоғи (300 метр) тўлиқ қурилган.

“Худудий электр тармоқлари” АЖ томонидан 35/6 кВ кучланишли янги подстанция ишга туширилди, шунингдек, 16,7 км узунликдаги 35 кВ захира электр тармоғи қурилиши якунланди.

5. Махсус отрядни жалб қилиш бўйича Амикам Интернейшнл Групп компанияси билан шартнома тузилган бўлиб, ҳозирги кунда лойиҳа доирасида кўмир қазиб олиш ишлари амалга оширилмоқда.

1.3. Мавжуд ишлаб чиқариш қувватларидан фойдаланиш ҳолати

Ишлаб чиқариш қувваатидан фойдаланиш даражаси

№	Маҳсулот номи	Ўлчов бирлиги	Қуввати	Қувватдан фойдаланиш			
				2023 й.	%	2024й.	%
1.	Тошкўмир қазиб олиш	Минг тонна	900,0	352,0	92,1	700,0	78,0

Жорий йил якунига қадар асосий ишлаб чиқариш кўрсаткичларининг кутилиши, мавжуд муаммолар ва уларни бартараф этиш бўйича таклифлар.

“2024 йилда кўмир ресурслари ва истеъмоли баланси” га асосан “Шарғункўмир” АЖ 2024 йилда **900,0 минг тонна** кўмир қазиб олиши белгиланган.

Шундан:

- ёпиқ усулида - **50,0 минг тонна**;
- очик усулда - **170,0 минг тонна**;
- инвестиция лойиҳаси бўйича - **680,0 минг тонна**;

Амалда **700,0 минг тонна** га бажарилиб, режага нисбатан **78 фоиз** га, ўтган йилга нисбатан **199 фоиз** га ўсиши кутилмоқда.

Электр таъминотидаги доимий узилишлар юзага келиши натижасида электр энергиясининг барқарор етказиб берилмаганлиги ҳамда геологик мураккабликлар сабабли, лойиҳа доирасида белгиланган параметрлардаги кўмир маҳсулотларини қазиб чиқариш кўрсаткичлари бажарилмай қолинган.

Ушбу камчиликларни бартараф этиш мақсадида Тоғ-кон саноати ва геология вазирлиги томонидан “Шарғункўмир” АЖда кўмир қазиб олиш кўрсаткичларини бажариш ҳамда сифатли ва узлуксиз электр энергияси билан таъминлаш бўйича чора-тадбирлар режаси ишлаб чиқилиб, тасдиқланди ва тегишли вазирлик ва идоралар билан биргаликда бартараф этиш бўйича амалий чоралар кўрилмоқда.

**1.4. Корхонанинг ташкилий ва ижро этувчи аппарати бошқаруви тузилмаси,
тармоқ корхоналари тўғрисида маълумот**

**Корхона тизимига кирувчи ташкилотлар рўйхати:
(инвестициялари, юридик шахс мақомига эга бўлмаган тузилмалар, филиаллар)**

№	Корхона номи	Улуш миқдори (%)	Устав капитали (баланс қиймати) млн. сўм	Фаолият йўналиши	Олинган даромад (дивиденд)		Киритилган инвестициялар	
					2021й.	2022й.	2021й.	2022й.
1. Тизимдаги корхоналар								
1.	“Бойсунқўм ир” МЧЖ	100	12 759,6	Тошқўмир қазиб олиш				
2.								
3.								
4.								
2. Носоҳавий активлар								
5.								
6.								
7.								
3. Бўш турган объектлар ва қувватлар								
8.								
9.								
10.								
11.								
12.								
жами								

Т/р		Ишчилар сони	Бошқарувдаги ходимлар сони	Техник ходимлар сони	Ишлаб чиқаришда бевосита банд бўлган ишчи-хизматчилар
1	Ишчи ва ходимлар	610	54	68	488

Корхонада ходимларни ишга қабул қилишда, ишга қабул комиссияси мавжуд. Участка ва бўлимлардан тушган билдиргилар, ва иш ҳажмини ошганлиги муносабати билан янги иш ўринлар яратилса ишга қабул комиссиясининг баённомасига асосан ишчи ходимлар ишга қабул қилинади.

Жамиятда 2021-2023 йиллар учун жамоа шартномаси тузилган

бўлиб, ишчи ходимларни ижтимоий қўллаб-қувватлашг мақсадида кўп йиллик хизматлари учун тўлов тўғрисидаги” НИЗОМ га асосан жамиятда узлуксиз ишлаган даврига тўловлар, соғлиғини тиклаш учун модий ёрдам ва бир қатор ишчи ходимлар учун ижтимоий тўловлар мавжуд.

2024 йилнинг 10 ойлигида 131 та ишчи ходим ишга қабул қилинган, 87 та ишчи ходим ўз аризасига биноан бўшатишган. 4 та ишчи ходим меҳнат интизомини бузганлиги учун ишдан бўшатишган. Ишга қабул қилиш ва ишдан бўшатишда ҳеч қандай қонун бузилиш ҳолатлари кузатилмаган.

Корхонанинг бошқарув органлари тўғрисида маълумот

№	ФИШ	Ловозими (иш жойи), фаолият кўрсатиш даври	Корхонадаги улуши
I. Акциядорлар (иштирокчи, мулкдор)			
1.	Ўзбекистон Республикаси Давлат активларини бошқариш агентлиги		Акциядорлар: ▪ Йирик акциядорлар – 99,933 % (14 979 257 дона акция)
2.	Сариосиё туман “Бозор М” КК		Акциядорлар: ▪ Юридик шахслар – 0,007679 % (1 151 дона акция)
3.	“Шарғункўмир” акция- дорлик жамиятининг 222 тадан иборат бўлган ишчи ва ходимларининг улуши ҳисобланади.		Акциядорлар: Жисмоний шахслар – 0,058948 % (8 835 дона акция)
№	ФИШ	Ловозими (иш жойи), фаолият кўрсатиш даври	Корхонадаги улуши
II. Кузатув кенгаши аъзолари			
1.	Юсупов Рустам Пайзрахманович,	Тоғ-кон саноати ва геология вазирлиги Энергетика хом-ашёсини ривожлантириш бошқармаси бошлиғи: (2023 йилдан)	
2.	Аллаяров Темур Баходирович	Ўзбекистон Республикаси Транспорт вазирининг логистика ва туризмни ривожлантириш бўйича маслаҳатчиси (20__ йилдан)	
3.	Хасилов Хуснутдин Нуриддинович	“ “Ўзбекистон темир йўллари” АЖ бошқарув раиси ўринбосари в.б: (2023 йилдан)	

4.	Дусматов Нодирбек Уктамжанович,	Тоғ-кон саноати ва геология вазирлиги Кўмир саноатини ривожлантириш бўлими бошлиғи: (2023 йилдан)	
5.	Тешабаев Лазиз Абдихамидович	Тоғ-кон саноати ва геология вазирлиги Кўмир саноатини ривожлантириш бўлими бош мутахассиси (2023 йилдан)	
6.	Назаров Азизхон Баҳром ўғли,	“ Иқтисодиёт ва молия вазирлиги бўлим бошлиғи (20__ йилдан)	
7.	Губайдуллин Ринат Абдуллаевич	“Ўзбеккўмир” АЖ бошқарма бошлиғи (20__ йилдан)	
№	ФИШ	Ловозими (иш жойи), фаолият кўрсатиш даври	Корхонадаги улуши
III. Ижроия органи			
8.	Азизкулов Маъруфжон Абдухафиз ўғли	Бош директор, (2024 йилдан)	__% (____ дона акция)
9.	Сурхонов Шавкат Жўрақулович	Бош муҳандис (2019 йилдан)	-
10.	Шойматов Жамол Юсупович	Бош директорнинг иқтисод ва молия ишлари бўйича ўринбосари (2019 йилдан)	-
11.	Насиров Элёр Боходирович	Бош ҳисобчи (2023 йилдан)	
12.	Абдиев Сами Хасанович.	Прогнозлаштириш таҳлил ва иқтисод бўлими бошлиғи (2018 йилдан)	__% (____ дона акция)

1.6. Корхонанинг бозордаги ўрни ва аҳамияти, шу жумладан халқаро бозордаги мавқеи

Республикада “Ўзбеккўмир” АЖ ва “Шарғункўмир” АЖ кўмир қазиб олиш корхоналари мавжуд. “Ўзбеккўмир” АЖ йилига 6 200,0 минг тонна кўмир қазиб олиш қувватига эга. Ишлаб чиқарилган маҳсулот саноатда иссиқлик элктр станциялари, цемент, ғишт ишлаб чиқариш ва иссиқхоналар учун ишлатилади. Ўзбекистон Республикаси Президентининг “Ёқилғи-энергия ресурслардан янада самарали ва оқилона фойдаланиш чора-тадбирлари тўғрисидаги” қарорига асосан цемент, ғишт ишлаб чиқариш ва иссиқхона хўжалиklarини табиий газдан кўмирга ўтказиш белгиланган. Бундан кўриниб турибдики кўмирга бўлган талаб икки-уч баробарга ўсади.

1.7 Корхонада жорий этилган сифатни бошқариш тизими

Корхона маҳсулотининг сифат сертификатлари мавжуд. Ҳар бир ортилган тошкўмир учун Сифат назорати стандартларга ва метрологияга мувофиқлаштириш участкаси томонидан кўмир сифати ҳақида сертификат берилади. Ҳозирги кунда корхонага тегишли лабараторяда кўмирнинг кулчанлик даражаси ГОСТ ISO 1171-2012, намликнинг масса улуши ГОСТ ISO 11014-2001, учувчанлик, ГОСТ ISO 562-2012 ва юқори ва паст иссиқлик даражаси ГОСТ 147-95 каби кўрсаткичлар таҳлили олинади.

II. Корхонани ислоҳ қилиш

2.1 Истиқболли ривожланиш, стратегия;

Ўзбекистон Республикаси Президенти жорий йилнинг 13-май куни кўмир қазиб чиқаришни ошириш режалари тақдимоти билан танишиб, аҳоли ва иқтисодиётни ошиб бораётган эҳтиёжини таъминлаш учун, муаяян тармоқларда кўмирдан фойдаланиш қўл келишини ҳисобга олиб, 2024 йилда кўмир қазиб чиқариш режасини 8 миллион тоннагача етказилиши, шундан “Шарғункўмир” акциядорлик жамиятида 900 минг тонна кўмир қазиб чиқарилиши ва йилига 500 минг тонна кўмирни бойитиш ускунасини ишга тушириш режаси юклатилган.

2.2 Ислоҳ қилиш мақсади ва босқичлари;

Топпириқга асосан ҳозирги кунда “Шарғункўмир” АЖ ишлаб чиқариш базаси худудида тажриба саноат кўламида кўмирни бойитиш ускунаси монтаж қилиниб ишга туширилган. 2025 йилда йилига 500 минг тонна кўмирни бойитиш ускунасини 10 сонли штольня худудида монтаж қилиниши белгиланган.

2.3 *Ислоҳ қилишнинг 2025 йил учун режаси;*

1. 2024 йилда “Шарғункўмир” АЖнинг лойиҳа қувватини йилига 900 минг тоннагача тошкўмир қазиб чиқаришга етказган ҳолда уни модернизация қилиш” инвестиция лойиҳасини тўла қувватда ишлашини таъминлаш.

2. Лойиҳа доирасида ўрнатилаётган механизациялаштирилган технология асосида кўмир қазиб олиш Ўрта Осиёда биринчи марта қўлланилаётганлиги сабабли, маҳаллий малакали мутахассислар томонидан янги кўмир қазиб олиш технологиясини босқичма-босқич маҳаллийлаштириш чораларини кўриш. Бунда корхонадан малакали мутахассисларни Хитой давлатининг етакчи кўмир конларига малака оширишга жўнатиш.

3. Кўмирни бойитиш ускунасини монтаж қилиш ишларини яқунлаб ишлаб чиқаришни йўлга қўйиш ва экспортбоп юқори каллорияли кўмир маҳсулоти ишлаб чиқариб экспортни йўлга қўйиш.

III. Бозор ва маркетинг режаси

3.1. *Бозор таҳлили*

Хозирги кунда корхонамизнинг асосий истеъмолчилари “Yangi Angren IES” АЖ ва Республика товар хом - ашё биржаси ҳисобланади.

Бундан ташқари Ўзбекистон Республикаси Бош вазирининг 2023 йил 15 сентябрдаги “Шарғункўмир” АЖ фаолиятини ўрганиш ва самарадорлигини ошириш юзасидан берилган 12/31-41-сонли топшириғига асосан истисно тариқасида қазиб чиқариладиган кўмирни ягона харидорини музокаралар натижасига кўра тўғридан-тўғри жалб қилиш ва танланган ягона харидорга келишилган нархларда сотиш бўйича шартнома имзоланган.

Кўмир монопол маҳсулот ҳисобланганлиги учун ҳар йил кўмир ресурслари ва истеъмоли балансини тасдиқлаш тўғрисидаги Ўзбекистон Республикаси Вазирлар Маҳкамасининг фармойишининг иловаси тасдиқланади.

3.2. *Маҳсулот (хизмат)нинг асосий истеъмолчилари, таркиби*

Ишлаб чиқарилган маҳсулот (хизмат)ларнинг асосий истеъмолчилари, Бунда:

- Ягона харидор (Сирдарё кўмир инвест МЧЖ);
- “Yangi Angren IES” АЖ;
- Республика товар хом-ашё биржаси орқали;

3.3. *Рақобат*

Республика ичида СС маркали тошкўмир фақат “Шарғункўмир” АЖ да қазиб олинади. Республика ташқарисида Қозоғистон, Қирғизистон давлатларида шу маркали кўмир асосан очиқ конлардан қазиб олинади. 2024 йилда модернизация лойиҳаси доирасида ер остидан тошкўмир қазиб олиш ҳисобига Республикада юқори каллорияли сифатли тошкўмир қазиб олиш ва бойитиш ҳисобига ягона конга айланди.

3.4. *Маркетинг режаси*

Корхонанинг нарх сиёсати, хўжалик юрутувчи субъектлар, монополист корхоналар, табиий монполиялар субъектларнинг товарларига (ишларига, хизматларига) нархларни (тарифларини) шакиллантириш ва декларация қилиш (тасдиқлаш) Вазирлар Маҳкамасининг 2010 йил 28 октябрдаги 239-сон қарори билан тасдиқланган “Товарлар (ишлар,хизматлар)га тартибга солинадиган нархлар (тарифлар)ни шакиллантириш, декларация қилиш (тасдиқлаш) ва белгилаш ҳамда уларнинг қўланилишини давлат томонидан назорат қилиш тартиби тўғрисида”ги Низомга мувофиқ амалга оширилади.

Маълумот ўрнида: Ўзбекистон Республикаси Вазирлар Маҳкамаси ҳузуридаги Идоралараро тариф комиссиясининг 2023 йил 27 октябрдаги 18 сонли баёнига асосан «Шарғункўмир»АЖ томонидан ишлаб (қазиб) чиқариладиган кўмир маҳсулотининг улгуржи нархлари 2023 йил 15 ноябрдан 1 тоннаси учун қуйидагича белгиланади:

ССКОМ (13-100) маркали - 549 000 сўм ҚҚС билан

СССШ (0-13) маркали - 460 000 сўм ҚҚС билан

ССССШМО (0-50) маркали - 312 000 сўм ҚҚС билан

Мазкур нархлар кучга кириши билан, 2019 йил 15 августдан амал қилган декларация нархи (2019 йил 14 августдаги 04/15-03-Уз-2019/8-сон декларация нархи) ўз кучини йўқотади.

IV. SWOT-таҳлили

S –(strength) Республикада энг катта тошкўмир захирасига эга кон Шарғун конлари ҳисобланади. “Шарғункўмир” АЖнинг лойиҳа қувватини йилига 900 минг тоннагача тошкўмир қазиб чиқаришга етказган ҳолда уни модернизация қилиш” инвестиция лойиҳаси амалга оширилиб Республикада ягона замонавий шахта қурилган. Бундан ташқари йилига 500,0 минг тонна кўмирни бойитиш ускунасини монтаж қилиниб, ишга тушириш ҳисобига Республикада ягона юқори каллорияли кўмир ишлаб чиқарилади.

W –(weakness) “Шарғункўмир” АЖнинг лойиҳа қувватини йилига 900 минг тоннагача тошкўмир қазиб чиқаришга етказган ҳолда уни модернизация қилиш” инвестиция лойиҳаси ишга туширилганда, кўмир қазиб олиш механизациялашган технология асосида амалга оширилиши кўзда тутилган. Бу усул Ўрта Осиёда ҳали қўланилмаганлиги сабабли ушбу технологияни ишлатиш учун мутахасис етишмовчилиги юзага келиши мумкин.

O – (opportunity) Кўмирни таркибидан 20 га яқин тайёр маҳсулотлар олиш имконияти мавжуд. Мисол учун, кўмирдан германий, скандий, ванадий, платина ва бошқа камёб элементлар ажратиб олиш мумкин. Бундан ташқари кокс, фенол, бензол, бензин, нафталин, мазут, дизел ёқилғилари, канцелярия қаламлари, диареяга қарши таблеткалар, спиртни ва сувни тозаловчи филтрлар, хавони тозаловчи филтрлар ва бошқа маҳсулотларни ишлаб чиқариш имконияти мавжуд. Бир тонна кўмирни қайта ишлаб сотилса 1,2 млн.сўм даромад олинади. Кейинги босқичларини амалга ошириш ҳисобига бир тонна кўмирдан ҳосил бўладиган даромад 10 баробарга ортиб, 12 млн.сўм даромад олиш имконияти мавжуд. Йилига 300 минг тонна кўмирни қайта ишлаш ҳисобига 3,6 трлн.сўмлик маҳсулот ишлаб чиқаришга эришилиши мумкин.Натижада қўшимча 1,5 минг нафар иш ўрни, 3,6 трлн.сўмлик қўшимча қиймат, 250 млрд.сўмлик солиқ тушуми, аҳолини 4-5 млн.сўмдан ойлик даромад олишига ҳамда 100 млн.долларга тенг импортни оптималлаштиришга эришилади.

T – (threat) Лойиҳанинг ишлаб чиқариш даврида электр энергияни огоҳлантиришларсиз ўчириб қўйилиши натижасида қуйидаги салбий оқибатларга олиб келиши мумкин:

- шамоллатиш тизимлари ишга туширилмаслик оқибатида ер юзидан 4 км ичкарида жойлашган кон лаҳмларида метан газнинг ортиб кетиши натижасида портлаш хавфи ортади ҳамда тоғ-кон лаҳмларида барча технологик мажмуалар кўчки остига қолиб кетиши мумкин;

- ер ости тоғ-кон лаҳмларида ишлаётган ишчиларнинг ҳаёти хавф остида қолади.

V. Энергоресурслар таъминоти ва уларнинг сарфи

"Шарғункўмир" АЖнинг 2025 йилда Электр энергия сарфи прогнози

	Ўлчов бир.	2025й.	I чорак	II чорак	III чорак	IV чорак
Жами электр энергия ҳисоби						
1000 тн кўмир қазиб олиш ва ёқилғи етказиб бериш учун электр энергия сарфи	кВт	9,0	9,9	8,8	8,3	9,2
1кВт учун нархи	минг сўм	803,6	803,6	803,6	803,6	803,6
корхона бўйича сарфи	минг кВт	9 000,0	2 250,0	2 250,0	2 250,0	2 250,0
Электр энергия истеъмоли қиймати	минг сўм	7 232 367,9	1 808 092,0	1 808 092,0	1 808 092,0	1 808 092,0
шу жумладан: ЮТМ ва Янги лойиҳа бўйича электр энергия ҳисоби						
Кўмир қазиб олиш	минг тонна	1 000,0	228,0	257,0	271,0	244,0
1000 тн учун электр энергия харажати	минг кВт	7,0	7,7	6,8	6,5	7,2
1кВт учун нархи	минг сўм	803,6	803,6	803,6	803,6	803,6
Жами кўмир қазиб олиш харажати	минг кВт	7 006,2	1 751,5	1 751,5	1 751,5	1 751,5
Электр энергия истеъмоли қиймати	минг сўм	5 630 159,8	1 407 540,0	1 407 540,0	1 407 540,0	1 407 540,0
	Ўлчов бир.	2025й.	I чорак	II чорак	III чорак	IV чорак
ҚТМ участкалари бўйича электр энергия ҳисоби						

Ёқилғи етказиб бериш	минг тонна	1 000,0	228,0	257,0	271,0	244,0
1000 тн учун электр энергия харажати	минг кВт	2,0	2,2	1,9	1,8	2,0
1кВт учун нархи	минг сўм	803,6	803,6	803,6	803,6	803,6
Жами ёқилғи етказиб бериш харажати	минг кВт	1 993,8	498,4	498,4	498,4	498,4
Электр энергия истеъмоли қиймати	минг сўм	1 602 208,0	400 552,0	400 552,0	400 552,0	400 552,0

Шунингдек, охири энергоаудит 2018 йилда ўтказилган, энергия сарфини камайтириш бўйича корхонада ишчилар ҳаммомини кўмир билан иситиш йўлга қўйилган. Бу электр энергияни 50 фоизгача тежайди.

Кўрсаткичлар
6.1. Ишлаб чиқариш режаси

6.1.1. Хомашё захираси

**2024 йил 1 январь ҳолатида хомашё захираси бўйича
МАЪЛУМОТ**

№	Коннинг номланиши	Жами, минг.тн.	шундан, минг.тн.			Ресурс прогнози, минг.тн	Изоҳ
			A+B+C1	C2	C1		
1	Шарғун бўйича - жами	32473,9	32473,9	7 066	415		
	шундан						
	Шарғун конининг асосий майдони	16643,9	16643,9				
	Руған-Рихта участкаси	13418	13418		415		
	Шарқий участка	336	336	1 690			
	Ғарбий участка	2076	2076	5 376			

6.1.2. Тайёр маҳсулотнинг асосий тавсифлари

№	Тошқўмир маркалари	Саноатда қўлланилиши	Ўлчами, mm	Қулчанлиги A^d , % гача	Намлиқ даражаси W^t , % гача	Ёқилгини иш ҳолатидаги соф иссиқлик даражаси Q^f , kcal/kg	25 mm ва ундан ортиқ тоғ жинслари билан аралашмаси % гача
1	СССШ	Иссиқлик электр энергияси ишлаб чиқарувчи корхоналари учун (Angren IES ва Yangi Angren IES АЖ) ва биржа савдолари орқали саноат корхоналари учун (цемент, ғишт заводлари)	0-13	30,0	10,0	5200	-
2	СССШМО	Иссиқлик электр энергияси ишлаб чиқарувчи корхоналари учун Yangi Angren IES АЖ)	0-50	42,0	15,0	5200	2,0
3	ССКОМ	биржа савдолари орқали саноат корхоналари учун (цемент, ғишт заводлари)	13-100	25,0	10,0	6200	2,0

<i>1 тн кўмир нархи</i>	Ўлчов бирлиги	2024 йил		2025 йил
СССШ	сўм/тонн	460 000		460 000
<i>шундан: ҚҚСсиз</i>	сўм/тонн	<i>410 714</i>		<i>410 714</i>
ССКОМ	сўм/тонн	549 000		549 000
<i>шундан: ҚҚСсиз</i>	сўм/тонн	<i>490 178,6</i>		<i>490 178,6</i>
СССШМО	сўм/тонн	312 000		312 000
<i>шундан: ҚҚСсиз</i>	сўм/тонн	<i>278 571,4</i>		<i>278 571,4</i>

2025 йил 1 январ ҳолатида тайёр маҳсулот қолдиқлари 59 847,9 млн. сўмни ташкил этилиши кутилмоқда

6.2. Молиявий режа

6.2.1 Жорий (2 йиллик) молиявий кўрсаткичлар таҳлили

2025 йилда корхонанинг жами даромадлари 612 017,9 млн.сўм бўлиб ўтган йилнинг мос даврига нисбатан 238 466,5 млн.сўмга ёки 163,8 фоизга ошиши кутилмоқда. (2023 йилда 373 551,4 млн.сум ни ташкил этиши кутилмоқда).

Даромадлар ёйилмаси қуйидагилардан иборат:

- Кўмир маҳсулоти сотишдан даромад (567 714,3 млн.сум) – 93,2 фоиз
- Темир йўл хизмати даромад (41 949,7 млн.сум) – 6,4 фоиз
- Бошқа даромадлар (2 354,0 млн.сум) – 0,4 фоиз

Жами харажатлар **597 364,9** млн.сўм ни ташкил қилиб, 2024 йилга нисбатан ишлаб чиқариш ҳажми ошганлиги сабабли харажатлар ҳам 230 756,5 млн. сўм ёки 163,0 фоизга ошиши кутилмоқда (2024 йил – 366 608,4 млн.сум и ташкил этиши кутилмоқда), шундан:

- Ишлаб чиқариш харажатлари 500 016,2 млн.сўм ни ва ўтган йилга нисбатан 204 145,4 млн.сўм ёки 169,0 фоизга ошиши кутилмоқда (2023 й – 295 870,6 млн.сум ни ташкил этиши кутилмоқда);

Ишлаб чиқариш таннархи 1 тонна кўмир учун -500 016,2 сўмни ташкил этиши кутилмоқда.

- Давр харажатлари 97 348,7 млн.сўм ни ўтган йилга нисбатан 26 610,9 млн.сўм ёки 138,0 фоизга ошиши кутилмоқда (2024 й – 70 737,8 млн.сум ни ташкил этиши кутилмоқда).

шу жумладан:

- Маҳсулот сотиш харажатлари – 43 759,2 млн.сўм (– 29 547,6 млн.сум);
- Маъмурий харажатлари – 10 363,2 млн.сўм (– 10 841,4 млн.сум);
- Бошқа операцион харажатлари – 43 226,3 млн.сўм (– 30 348,8 млн.сум);

Барча солиқ ва бошқа бюджет тўловларини амалга оширгандан кейин корхонанинг 2025 йилдаги соф фойдаси 12 455,0 млн.сўмни ўтган йилга нисбатан 6 553,5 млн.сўмга (2024й – 5 901,6 млн.сум кутилмоқда) ошиши кутилмоқда.

6.2.2 Молиявий-иқтисодий кўрсаткичлар режаси (бюджети)

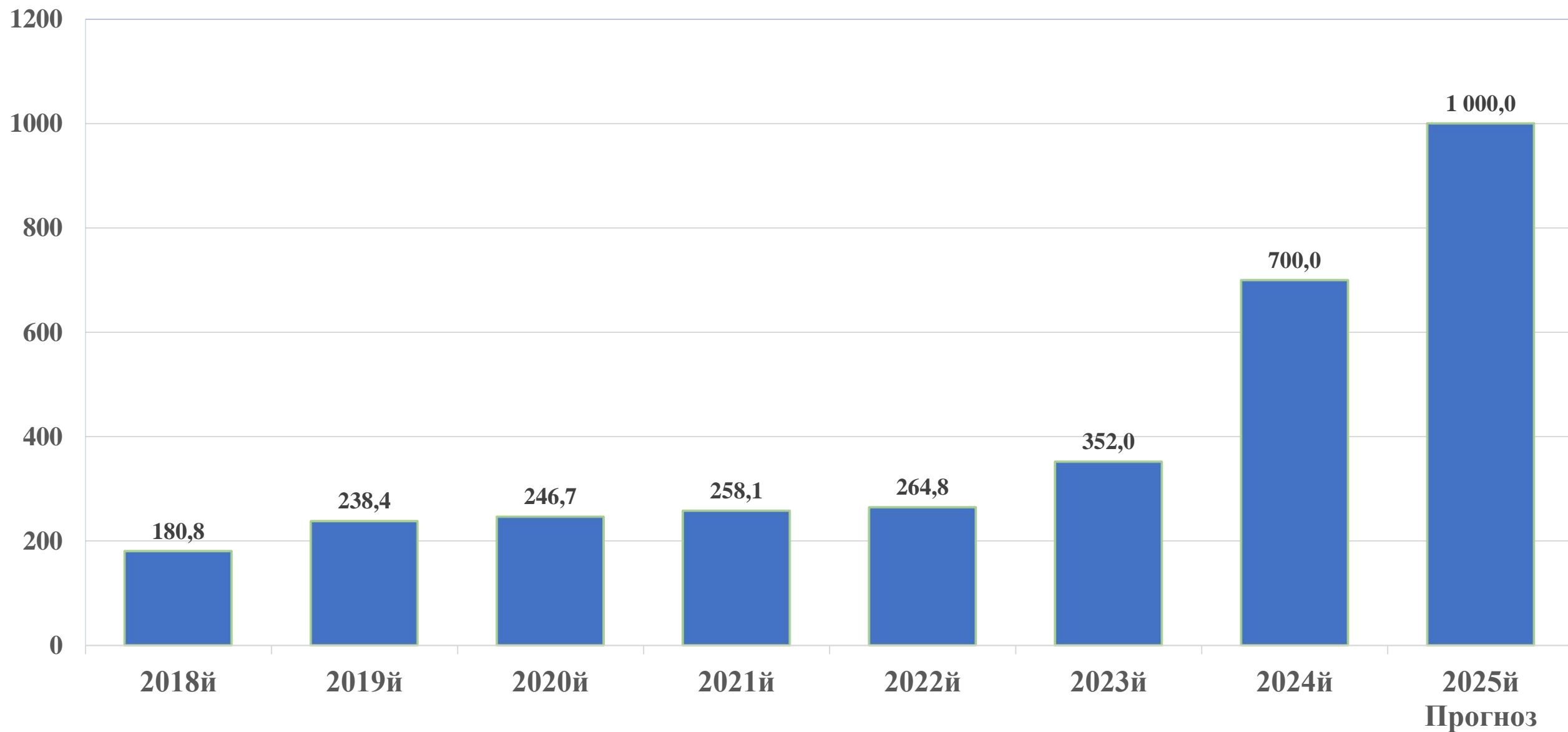
“Шаргункўмир” АЖнинг 2025 йил учун молиявий-иқтисодий сметаси (бюджети) РЕЖАСИ

млн.сўм

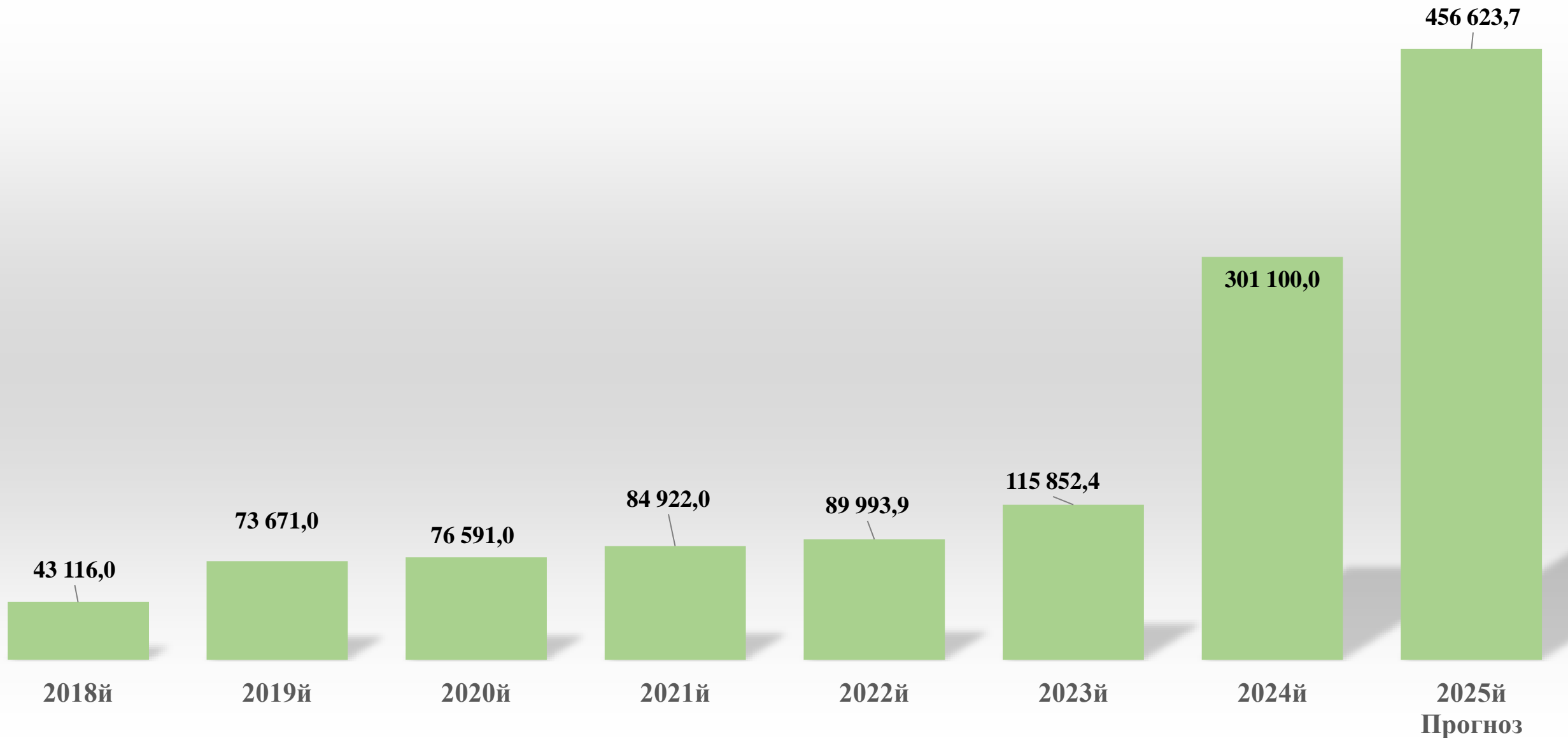
№	Кўрсаткичлар	2023й.	2024й. 9 ойлк (факт)	2024й (кутила- ётган)	2025й. (режа)	Ўзгариш		Шу жумладан			
						(+/-)	%	1-чорак	2-чорак	3-чорак	4-чорак
1.	Жами даромад (эгри солиқларсиз), шу жумладан:	121260,8	200 697,9	373 551,4	612 017,9	238 466,5	100,0	137 023,3	153 004,5	160 995,1	160995,1
	<i>соф тушум</i>	91452 ,3	180 003,5	339 002,9	567 714,3	228 711,4	93,2	127 081,2	141 928,6	149 352,3	149 352,3
	<i>Темир йўл хизмати</i>	26618,7	19 536,3	32 737,8	41 949,7	9211,9	128,1	9 353,6	10 487,4	11 054,3	11 054,3
	<i>бошиқа даромадлар</i>	3189,8	1 158,1	1 810,7	2 354,0	543,3	130,0	588,5	588,5	588,5	588,5
	<i>молиявий фаолият даромадлари</i>										
2.	Ишлаб чиқариш таннарни	70 198,6	206 024,5	295 870,6	500 016,2	203 885,6	168,9	114 779,4	126 281,6	129 972,2	128 723,0
	<i>хомашё ва материаллар</i>	9594,7	6 724,5	9 666,0	82 979,5	73 313,5	858,5	12 734,2	21 411,1	23 763,5	25 070,7
	<i>ишлаб чиқариш тусидаги хизматлар</i>	12302,2	149 724,6	219 129,2	306 816,9	87 687,7	140,0	76 288,7	76 836,4	77 100,9	76 590,9
	<i>энергия ресурслари</i>	9853,2	10 108,0	13 477,3	21 106,1	7 628,8	156,6	4 979,4	5 407,6	5 594,0	5 125,2
	<i>Ишчи-ходимлар иш ҳақи</i>	25 562,1	28 106,5	38 425,3	55 484,8	17 059,5	144,4	12 650,5	14 259,6	15 036,4	13 538,3
	<i>ижтимоий солиқ</i>	3017,0	3 301,0	4 515,4	6 658,2	2 142,8	147,5	1 518,1	1 711,2	1 804,4	1 624,6
	<i>асосий воситалар (номоддий активлар) амортизацияси</i>	4122,9	3206,2	4 274,9	20 363,9	16 089,0	476,4	5 091,0	5 091,0	5 091,0	5 091,0
	<i>бошиқа харажатлар</i>	5746,4	4 853,7	6 382,5	6 599,9	-35,6	99,4	1 516,0	1 563,0	1 580,2	1 940,8

№	Кўрсаткичлар	2023й.	2024й. 9 ойлк (факт)	2024й (кутила- ётган)	2025й. (режа)	Ўзгариш		Шу жумладан			
						(+/-)	%	1-чорак	2-чорак	3-чорак	4-чорак
3.	Давр харажатлари	55 870,6	50 769,9	70 737,8	97 348,7	26 610,9	137,6	20 185,2	24 494,2	26 412,5	26 256,8
	<i>сотиш харажатлари</i>	26874,4	20 660,7	29 547,7	43 759,2	14 211,5	148,1	9 766,2	10 952,5	11 544,7	11 495,8
	<i>маъмурий харажатлар</i>	7482,9	7 892,9	10 841,4	10 363,2	-478,2	95,6	2 387,9	2 572,8	2 742,2	2 660,2
	<i>бошиқа операцион харажатлар, шу жумладан:</i>	21513,3	22 216,2	30 348,7	43 226,3	12 877,6	142,4	8 031,1	10 968,8	12 125,5	12 100,7
	<i>ҳомийлик ва бегараз ёрдамлар</i>										
4.	Молиявий фаолият бўйича харажатлар	74,3	2265,6								
	<i>фоизлар шаклидаги харажатлар</i>	74,3	94,0								
	<i>валюта курси фарқидан зарарлар</i>		2171,6								
	<i>молиявий фаолият бўйича бошиқа харажатлар</i>										
	Фойда солиғини тўлагунга қадар фойда (зарар)	1432,9	3 573,9	6 943,0	14 652,9	7 709,9	211,0	2 058,7	2 228,6	4 610,4	5 755,2
5.	Фойда солиғи	1131,9	813,0	1 041,4	2 197,9	1 156,5	211,1	308,8	334,3	691,6	863,3
6.	Соф фойда/зарар	301,0	2 760,9	5 901,6	12 455,0	6 553,4	211,0	1 749,9	1 894,3	3 918,8	4 891,9
7.	ЕБИТДА кўрсаткичи (млн.сўм / %)										
8.	Дебиторлик	115610,7	36168,5	26 324,8							
9.	Кредиторлик	530576,4	589478,4	172 327,6							


“Шарғункўмир” АЖ нинг 2018-2025йй да тошкўмир қазиб олиш ҳажми ТАҲЛИЛИ, минг тонна



“Шарғункўмир” АЖ нинг 2018-2024йй да тошкўмир қазиб олиш ҳажми ТАҲЛИЛИ, млн сўм



“Шарғункўмир” АЖ нинг 2025й даги даромадлари ТАРКИБИ, млрд сўм

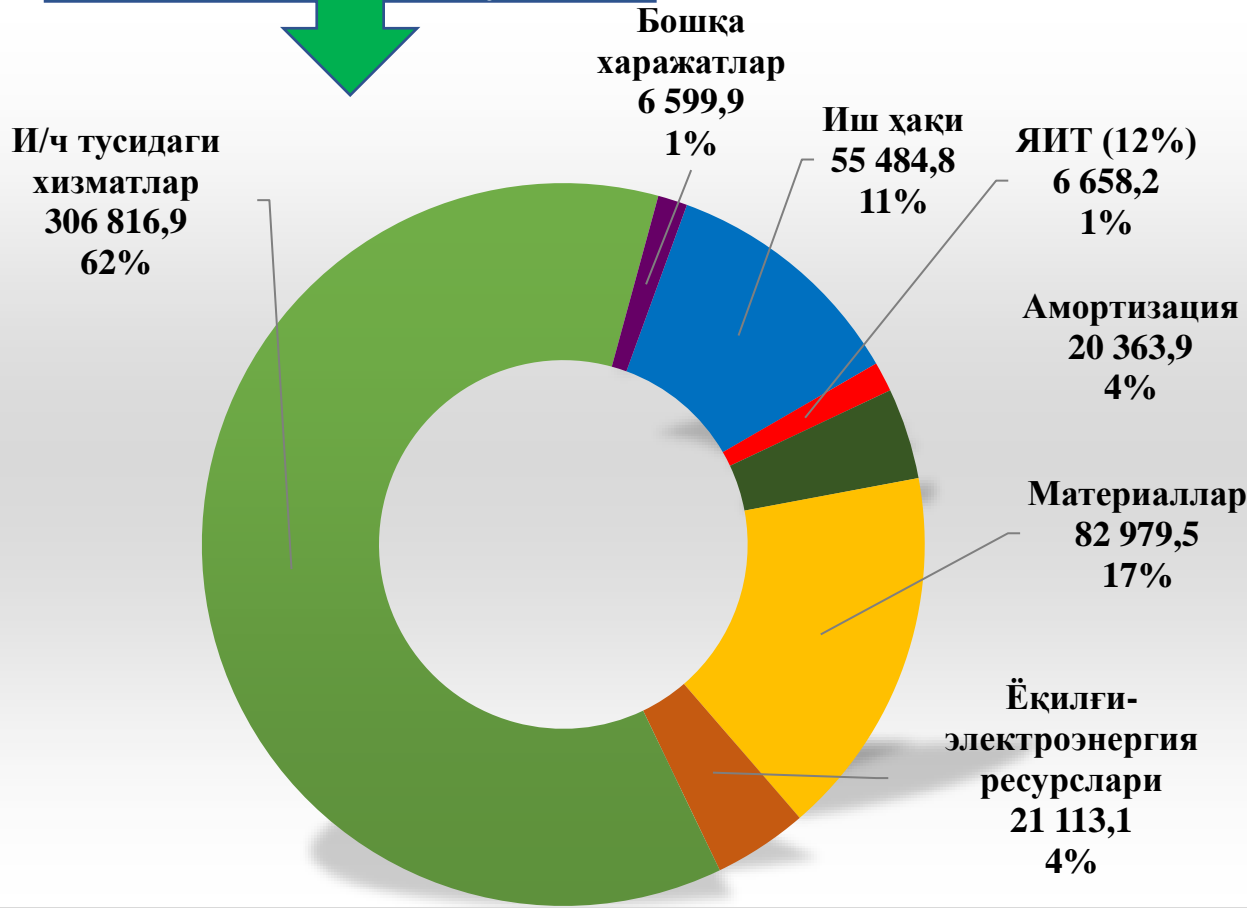


“Шарғункўмир” АЖ нинг 2025й даги харажатлари ТАРКИБИ, млн сўм

**Жами Харажатлар –
597 364,9 млн сўм**

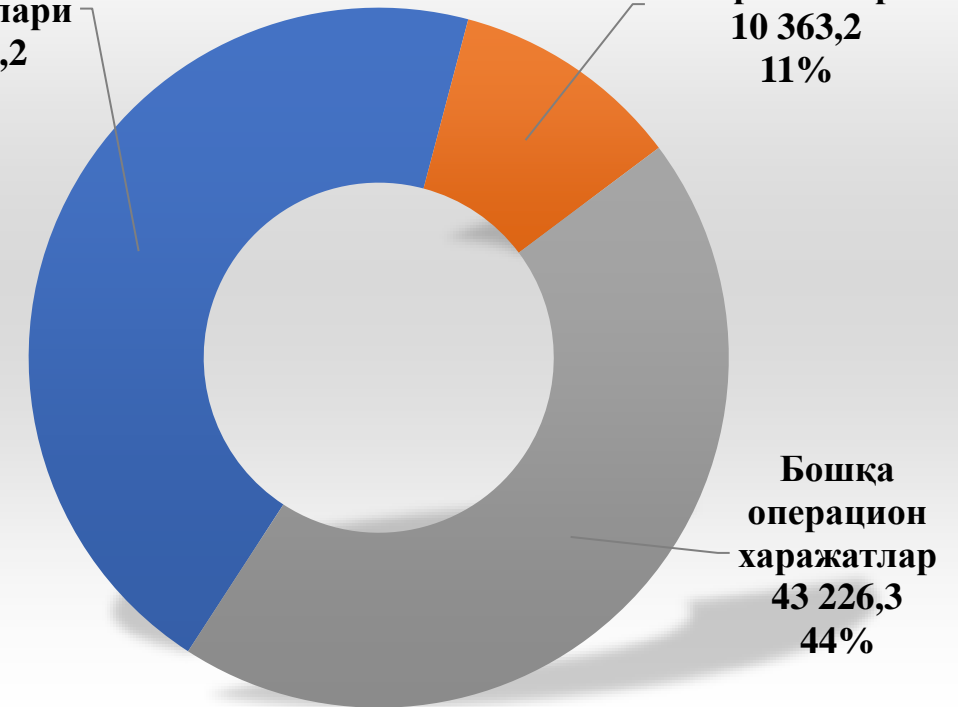
**Ишлаб чиқариш
(таннарх) харажатлари –
500 016,2 млн.сўм**

**Давр харажатлари –
97 348,7 млн.сўм**



**Маҳсулот
сотиш
харажатлари
43 759,2
45%**

**Маъмурий
харажатлар
10 363,2
11%**



Ишлаб чиқариш таннархининг таркиби (шаклланиши)

млн.сўм

№	Харажатлар таркиби	Ўлчов бирлиги	Сони	2023й. (факт)	2024й. 9-ой (факт)	2024й. (кутила- ётган)	2025й. (режа)	Ўсиш		шу жумладан,			
								(+/-)	%	1-чорак	2-чорак	3-чорак	4-чорак
1.	Таннарх, жами	млн.сўм		70 198,6	206024,5	295870,6	500 016,2	203 885,6	168,9	114 779,4	126 281,6	129 972,2	128 723,0
	<i>Соф тушумдаги улуши таркиби</i>	%	X	57,9	102,7	79,2	81,7			83,8	82,5	80,7	80,0
1.1.	Хомашё, материаллар, эхтиёт қисмлар, шу жумладан:	млн.сўм		9 594,7	6 724,5	9 666,0	82 979,5	73 313,5	858,5	12 734,2	21 411,1	23 763,5	25 070,7
1.1.1	<i>асосий хомашё:</i>												
	<i>Лесоматериал</i>			1406,7	948,5	1 614,7	3 570,0	1 955,3	221,1	892,5	892,5	935,0	850,0
	<i>ВВ ва СВ</i>			2125,9	939,2	1 252,3	10 805,3	9 553,0	862,8	2 454,7	3 355,4	2 573,1	2 422,1
	<i>Эхтиёт қисмлар</i>			3 748,5	1845,5	2 610,7	18 450,9	15 840,2	706,7	5 026,2	4 406,8	4 746,0	4 272,0
	<i>Келгуси давр харажатлари</i>			1 413,1	417,9	557,2	5 198,4	4 641,2	933,0	1376,1	1 420,7	1 194,6	1 207,1
	<i>Бошқалар</i>			900,5	2 573,3	3 634,1	44 954,9	41 320,8	1 237	2 984,7	11 335,8	14 314,8	16 319,6
1.1.2	Ишлаб чиқариш тусидаги хизматлар			12 302,2	149 724,6	219129,2	306816,9	87 687,7	140,0	76 288,7	76 836,4	77 100,9	76 590,9
1.1.3	энергия ресурслари:			9 853,2	10 108,0	13 477,3	21 106,1	7 628,8	156,6	4 979,4	5 407,6	5 594,0	5 125,2
	<i>ёқилги</i>			9 093,3	6 359,3	8 479,1	13 873,7	5 394,6	163,6	3 171,3	3 599,5	3 785,9	3 317,1
	<i>электр</i>			759,9	3 748,7	4 998,2	7 232,4	2 234,2	144,7	1 808,1	1 808,1	1 808,1	1 808,1
1.2.	Ишчи-ходимларнинг иш ҳақи:			25 562,1	28 106,5	38 425,3	55 484,8	17 059,5	144,4	12 650,5	14 259,6	15 036,4	13 538,3
1.3.	Ижтимоий солиқ			3 017,0	3 301,0	4 515,4	6 658,2	2 142,8	147,5	1 518,1	1 711,2	1 804,4	1 624,6
1.4.	Асосий воситалар (номоддий активлар) амортизацияси:			4 122,9	3206,2	4 274,9	20 363,9	16 089,0	476,4	5 091,0	5 091,0	5 091,0	5 091,0
1.5.	Бошқа харажатлар:			5 746,4	4 853,7	6382,5	6 599,9	-35,6	99,4	1 516,0	1 563,0	1 580,2	1 940,8

№	Харажатлар таркиби	Ўлчов бирлиги	Сони	2023 й. (факт)	2024 й. 9-ой (факт)	2024 й. (кутилаётган)	2025 й. (режа)	Ўсиш		шу жумладан,			
								(+/-)	%	1-чорак	2-чорак	3-чорак	4-чорак
Маҳсулот (хизмат) тури бўйича													
1.	<i>Кўмир қазиб чиқариш</i>	<i>минг. тонна</i>		338,8	476,9	352,0	1000,0	748,0	314,4	228,0	257,0	271,0	244,0
	<i>1 тонна учун</i>	<i>сўм</i>		202 783	225 519	206 484	500 016,0	273461,0	232,4	503418,2	491 368,1	479 602,2	528 619,2
	<i>суммаси</i>	<i>млн.сўм</i>		68 694,6	52 356,4	72 682,3	500 016,2	351 086,1	583,0	114 779,4	126 281,6	129 972,2	128 983,1
2.	Маҳсулот номи-2												
	<i>битта бирлик</i>												
	<i>суммаси</i>												
3.	Маҳсулот номи-3												
	<i>битта бирлик</i>												
	<i>суммаси</i>												
4.	Маҳсулот номи-4												
	<i>битта бирлик</i>												
	<i>суммаси</i>												

“Шарғункўмир” АЖтомонидан ишлаб чиқариладиган маҳсулот (хизмат) таннархини камайтириш бўйича мақсадли кўрсаткичлар режаси

№	Йиллар	Ўлчов бирлиги	Таннархнинг ўртача камайиши	Шу жумладан, қуйидаги харажатлар ҳисобига									
				ишлаб чиқариш харажатлари						билвосита харажатлар			
				Жами	Шундан					Жами	Шундан		
					Энергоресурсларни тежаш	Хомашё ва материаллар харажатларини қисқартириш	Технологик ва бошқа йўқотишларни камайтириш	Ишлаб чиқаришдаги ишчи-ҳодимлар сонини мақбуллаштириш	Меҳнат ва асосий воситалар унумдорлигини ошириш ҳисобига харажатларни қисқартириш		Ишлаб чиқаришнинг бошқа харажатларини қисқартириш	Маъмурий бошқарув ходимларини сақлаш харажатларини қисқартириш	Бошқа устама харажатларни қисқартириш
I. Корхона бўйича													
1.	2023 й. (факт)	%	6,4										
		млн.сўм		7161,0	1 391,0	2 269,0		3 501,0					
2.	2024 й. 9 ойлик (факт)	%	3,0		0,3	0,7	0,8	2,3					
		млн.сўм		10 328	603,0	1 751,0	1 950,0	5 441,0					
3.	2024 й. (кутилаётган)	%	3,0		0,2	0,6	0,6	1,6					
		млн.сўм		13 770,0	804,0	2 953,0	2 759,0	7 254,0					
4.	2025 й. (режа)	%	2,3		0,4	1,7	0,1			0,1			
		млн.сўм		11 429,2	2 110,6	8 297,9	634,0			387,0			

№	Кўрсаткич номи	2023 й.		2024 й. 9 ойлик (факт)		2024 й. (қўтилаётган)		2025 й. (режа)		шу эсумладан,							
										1-чорак		2-чорак		3-чорак		4-чорак	
		кирим	чиқим	кирим	чиқим	кирим	чиқим	кирим	чиқим	кирим	чиқим	кирим	чиқим	кирим	чиқим	кирим	чиқим
15	Молиявий ижара бўйича пул тушумлари ва тўловлари																
16	Молиявий фаолиятнинг бошқа пул тушумлари ва тўловлари																
	Жами (кирим/чиқим)																
	Солиққа тортиш																
17	Тўланган фойда солиғи							13 601		3 463		6 945		10 647		13 601	
18	Тўланган бошқа солиқлар	0.012	19 968,8		20 034		36 428,5		113 110		27 639		55 258		84 385		113 110
	Жами солиқ тўловлари		19 968,8		20 034		36 428,5		126 710		31 102		62 203		95 032		126 710
19	Чет эл валютасидаги пул маблағларини қайта баҳолашдан юзага келган курс фарқлари сальдоси.	1,5			128,5												
20	ХИСОБОТ ДАВРИ ОХИРИДАГИ ҚОЛДИҚ	208,9		784,8		401,0		1 682		-6 766		14 163		-17 825		1 682	

*) Ҳисобот даври охирида пул маблағларининг салбий қолдиғи (-) ҳосил бўлган тақдирда, пул маблағлари етишмовчилигини қоплаш бўйича таклифлар ва ҳисоб-китоблар юзасидан тушунтириш берилиши лозим.

**6.2.4 Молиявий барқарорлик, ликвидлилик ва тўлов қобилияти,
қарздорлик (ички ва ташқи), кредитлар юки**

**Молиявий барқарорлик, ликвидлилик ва тўлов қобилияти
(GAP таҳлили)**

№	Кўрсаткичлар номи	2023 йил	2024 йил (кутила-ётган)	2025 йил (режа)
1.	Ўз айланма маблағлари миқдори	-401 577	-86 036	-114 375
2.	Ўз айланма маблағларининг қоплашда захираларнинг улуши	31,05	0,68	0,06
3.	Айланма капиталнинг активлардаги улуши %	13,58	0,04	0,008
4.	Товар-моддий захираларнинг жорий активлардаги улуши %	0,09	0,03	0,004
5.	Молиявий қарамлик коэффициенти	9,9	6,1	5,37
6.	Молиявий левераж коэффициенти (левериджа)			

Кредиторлик ва дебиторлик қарздорликлар

№	Кўрсаткичлар	Ҳисобот даври бошига	Шу жумладан			
			01.04.24й	01.07.24й	01.10.24й	01.01.25й
1.	Дебиторлик қарздорлик жами, шу жумладан:	115 610	85 655	25 869	36 169	26 324
	<i>муддати ўтган қарздорлик, шундан</i>	0	0	0	0	0
	<i>умидсиз қарздорликлар</i>	0	0	0	0	0
2.	Кредиторлики қарздорлик жами, шу жумладан:	530 576	551 818	522 463	589 502	172 327
	<i>муддати ўтган қарздорлик</i>	0	0	0	0	0

6.2.5 Давлат бюджетида тўловлар

Ушбу бўлимда корхонанинг давлат бюджети даромадларини шакллантиришдаги ўрни, солиқ юки, давлат бюджетида асосий тўловлар таркиби, солиқ тўловлари бўйича қарздорлик, улар бўйича жарима ва пенялар тўғрисидаги маълумотлар кўрсатилади.

Бундан ташқари, корхонага берилган солиқ имтиёзлари, уларнинг миқдори, муддати, асослари, мақсади, имтиёзлар натижасида жамият ихтиёрида қолдирилган маблағларни сарфлашнинг йўналишлари кўрсатилади.

млн.сўм

№	Тўловлар	2023й	2024й. 9 ойлик (факт)	2024й (кутила- ётган)	2025й. (режа)	Ўзгариш		Шу жумладан			
						(+/-)	%	1-чорак	2-чорак	3-чорак	4-чорак
	Жами	22 698,1	40 630,5	58 803,3	81 003,5	22 200,2	137,8	18 137,0	20 159,3	21 506,1	21 201,1
1.	Эгри солиқлар, <i>шу жумладан:</i>	41 213,1	18 129,9	27 129,9	34 062,9	6 932,9	125,6	7 624,9	8 515,7	8 961,1	8 961,1
	<i>ҚҚС</i>	41 213,1	18 129,9	27 129,9	34 062,9	6 932,9	125,6	7 624,9	8 515,7	8 961,1	8 961,1
	<i>Акциз</i>										
2.	Ер қаъридан фойдаланганлик учун солиқ	3 390,2	9 468,5	13 968,5	22 708,6	8 740,0	162,6	5 083,2	5 677,1	5 974,1	5974,1
3.	Сув ресурсларидан фойдаланганлик учун солиқ	19,4	72,0	96,0	105,6	9,6	110,0	26,4	26,4	26,4	26,4
4.	Фойда солиғи	1 131,9	813,0	1041,4	2 197,9	1 156,5	211,0	308,8	334,3	691,6	863,3
5.	Жисмоний шахслардан олинадиган даромад солиғи, қатъий белгиланган миқдордаги солиқ суммалари ва ижтимоий солиқ	5 606,7	4 877,6	6 677,6	8 828,2	2150,6	132,2	2 012,8	2 268,8	2 392,4	2 154,1
6.	Мол-мулк солиғи	178,8	203,3	271,0	600,0	328,9	221,4	150,0	150,0	150,0	150,0
7.	Ер солиғи	986,5	1 390,6	1 854,1	2 400,0	545,9	129,4	600,0	600,0	600,0	600,0
8.	БТП жамғармасига тўловлар (12- банд)	510,4	382,6	510,1	600,1	90,0	117,6	150,0	150,0	150,0	150,0
9.	БТП жамғармасига тўловлар (15- банд)	579,7	484,7	646,2	672,0	25,8	104,0	168,0	168,0	168,0	168,0
10.	Бошқа солиқлар	5 511,3	4 808,3	6 608,3	8 828,2	2 219,9	133,6	2 012,8	2 268,8	2 392,4	2 154,1

№	Кўрсаткичлар	Норматив	3 ой.		6 ой.		9 ой.		йиллик	
			салмоқ ўлчови (удельный вес)	Мақсадли кўрсаткичлари (Прогноз)	салмоқ ўлчови (удельный вес)	Мақсадли кўрсаткичлари (Прогноз)	салмоқ ўлчови (удельный вес)	Мақсадли кўрсаткичлари (Прогноз)	салмоқ ўлчови (удельный вес)	Мақсадли кўрсаткичлари (Прогноз)
10	Маҳаллийлаштириш индикатори бажарилиши, пул ҳисобида									
11	Инвестиция дастурини бажарилиши, пул ҳисобида									
12	Хорижий валютадан мустақиллик оэффиценти									
13	Саноат маҳсулотларини ишлаб чиқариш (амалдаги нархларда) (минг сўмда)		10,0	103 150,0	10,0	220 491,4	10,0	344 392,9	10,0	456 623,8
14	Кўмир қазиб чиқариш ҳажмининг бажарилиши, минг тонна		10,0	228,00	10,0	485,00	10,0	756,0	10,0	1 000,0
15	Республика истеъмолчиларига ёқилғи етказиб беришни таъминлаш, минг тонна		10,0	225,00	10,0	480,00	10,0	750,0	10,0	1 020,0
16	Кон юзасини очиш ишлари ҳажмининг бажарилиши, минг.м ³		5,0	309,00	5,0	784,00	5,0	1 355,0	5,0	1 720,0
17	Тоғ-кон лаҳмларини ўтиш (п.м)		5,0	2403,00	5,0	5828,00	5,0	7 948,0	5,0	9 293,0
18	Дизел ёқилғиси сарфининг иш ҳажмига тўғри келадиган прогноз кўрсаткичидан оширмаслик, (тонна/1000 тонна)		5,0	0,88	5,0	0,89	5,0	0,90	5,0	0,89
Жами:			100,0		100,0		100,0		100,0	

Қўшимча кўрсаткичлар режаси ва салмоқ ўлчови

№	Кўрсаткичлар	Норматив	3 ой.		6 ой.		9 ой.		йиллик	
			салмоқ ўлчови (удельный вес)	Мақсадли кўрсаткичлари (Прогноз)	салмоқ ўлчови (удельный вес)	Мақсадли кўрсаткичлари (Прогноз)	салмоқ ўлчови (удельный вес)	Мақсадли кўрсаткичлари (Прогноз)	салмоқ ўлчови (удельный вес)	Мақсадли кўрсаткичлари (Прогноз)
1	Солиқлар ва бошқа фоиз тўловлари амалга оширилгунга қадар олинган фойда (ЕБИТ – Earnings Before Interest, Taxes)									
2	Солиқлар ва амортизациялар ҳамда бошқа фоиз тўловлари амалга оширилгунга қадар олинган фойда (ЕБИТДА — Earnings Before Interest, Taxes, Depreciation & Amortization)									
3	Харажатлар ва даромадлар нисбати (CIR — Cost Income Ratio)									
4	Жалб қилинган капитал рентабеллиги (ROCE - Return on Capital Employed)									
5	Акциядор капиталининг рентабеллиги (ROE — Return On Equity)									
6	Абсолют ликвидлик коэффициенти	> 0,2	10,0	0,20	10,0	0,20	10,0	0,2	10,0	0,2
7	Кредитор қарздорликнинг кунлик айланмаси	<90	10,0	90,00	10,0	90,00	10,0	90,0	10,0	90,0
8	Дебитор қарздорликнинг кунлик айланмаси	<90	10,0	90,00	10,0	90,00	10,0	90,0	10,0	90,0

3 ой.

6 ой.

9 ой.

йиллик

№	Кўрсаткичлар	Норматив	салмоқ ўлчови (удельный вес)	Мақсадли кўрсаткичлари (Прогноз)	салмоқ ўлчови (удельный вес)	Мақсадли кўрсаткичлари (Прогноз)	салмоқ ўлчови (удельный вес)	Мақсадли кўрсаткичлари (Прогноз)	салмоқ ўлчови (удельный вес)	Мақсадли кўрсаткичлари (Прогноз)
9	Асосий воситаларнинг эскириш коэффициенти		10,0	0,50	10,0	0,50	10,0	0,5	10,0	0,5
10	Асосий воситаларнинг янгиланиш коэффициенти								5,0	1,5
11	Меҳнат унумдорлиги (тонна/киши)		15,0	349,16	15,0	742,73	15,0	1 157,7	10,0	1 531,4
12	Фонд қиймати (Фондоотдача)		10,0	0,16	10,0	0,33	10,0	0,52	10,0	0,70
13	Сотилган маҳсулотнинг умумий ҳажмида инновацион маҳсулотнинг улуши									
14	Корхонанинг умумий харажатларидаги инновацион фаолиятга ажратилган харажатлар улуши									
15	Персоналларни ўқитиш харажатлари, битта ходим ҳисобига		10,0	14450,00	10,0	28901,00	10,0	43 351,0	10,0	57 801,0
16	Ходимлар қўнимсизлик коэффициенти		10,0	1,00	10,0	1,00	10,0	1,0	10,0	1,0
17	Ишлаб чиқариш қувватларини ишга тушириш кўрсаткичларининг бажарилиш индикатори (ўрнатилган ҳажмга нисбатан, фоизда)									
18	Энергия самарадорлиги (маҳсулот таннаҳида энергияга сарфланган харажатлар улуши, фоизда)		15,0	1,58	15,0	1,50	15,0	1,46	15,0	1,45
жами			100,0		100,0		100,0		100,0	

*Изоҳ рўйхатдаги 1-5 кўрсаткичлар корхонанинг ҳисоботлари "Молиявий ҳисоботнинг халқаро стандартлари" (МСФО) асосида ҳисобланса ушбу кўрсаткичларни киритади. Агар "Молиявий ҳисоботнинг Миллий стандартлари" асосида ҳисобланса ушбу кўрсаткичларни киритмайди! **Жами салмоқ ўлчови 100 %га тенг бўлиши керак!**

VII. Иш хақи тўлаш тизими

млн.сўм

№	Ишчи-хизматчилар	2024 й. (қутилаётган)						2025 й. (режа)					
		Ўртача ишчилар сони	Иш хақи миқдори (қатъий белгиланган)	Меҳнат таътили пуллари	Иш хақига устамалар	Мукофот пуллари	СМК	Ўртача ишчилар сони	Иш хақи миқдори (қатъий белгиланган)	Меҳнат таътили пуллари	Иш хақига устамалар	Мукофот пуллари	СМК
Жами		610	21 758,3	4 049,2	22 624,5	5 859,8	215,0	664	33 184,3	7 170,6	23 483,6	9 538,1	191,6
I.	Бошқарув органлари	12				315,8	215,0	12				337,5	191,6
1.	Кузатув кенгаши	7				315,8		7				337,5	191,6
	Ижроия органи	5					215,0	5					47,8
	<i>Ижроия органи раҳбари</i>	1					21,8	1					143,8
	<i>Ижроия орган аъзолари</i>	4					193,2	4					
II.	Назорат органлари	4	86,5		106,8	37,9		4	103,4	18,7	30,9	73,0	
	<i>Тафтиш комиссияси</i>	3				24,5		3				42,0	
	<i>Ички аудит</i>	1	86,5		106,7	13,4		1	103,4	18,7	30,9	31,0	
2.	Маъмурий бошқарув ходимлари	52	3 314,9	497,0	2 293,1	730,0		53	4 376,9	808,1	1 382,9	1 313,1	
3.	Саноат-ишлаб чиқаришдаги ишчи-хизматчилар	547	18 356,8	3 552,2	20 224,8	4 776,1		600	28 704,0	6 343,7	22 069,8	7 814,5	

VIII. Ташқи иқтисодий фаолият режаси (экспорт ва импорт)

11.1 Экспорт

Корхонанинг экспорт прогноз кўрсаткичи

минг долл.

№	Маҳсулот (хизмат) номи	2022й.	2023й. 9 ойлик	2023й.		2024й. (режа)
				режа	кутила ётган	
Жами						
1.	Тошкўмир	803,9		1 400,0		
2.						
3.						
Экспорт харажатлари						
4.	Ташиш (транспорт)					
5.	Сотиш					
6.	Бошқа харажатлар					

2022 йилда “Шарғункўмир” АЖ томонидан **803,9** минг доллар ёки **13,5** минг тонна тошкўмир маҳсулотини Афғонистон Ислон Республикаси орқали Покистон Ислон Республикасига экспорт қилинди.

2023-2024 йилларда Афғонистон томон темир йўл хизмати харажатларини кескин (*3 баробар*) ошириши ҳисобига экспорт шартномалари тузилмади.

11.2 Импорт

2023 йилда “Шарғункўмир” АЖнинг кўмир қазиб чиқаришда зарур бўлган импорт товарларни Ўзбекистон Республикасининг 2021 йил 22 апрелдаги ЎРҚ-684 сонли “Давлат харидлари тўғрисидаги “ қонуни ва Ўзбекистон Республикаси Президентининг 2021 йил 2 июлдаги ПҚ-5171 сонли “Давлат харидлари шаффофлигини таъминлаш ва самарадорлигини оширишга доир қўшимча чора-тадбирлар тўғрисидаги “ қарорлари асосида биржа савдолари орқали маҳаллий ишлаб чиқарувчилар ва етказиб берувчилардан харид қилиниши режалаштирилган.

**“Шарғункўмир” АЖ томонидан 2023 йилда амалга оширилаётган инвестиция лойиҳалари тўғрисида
МАЪЛУМОТ**

№	Инвестиция лойиҳаси номи	Асос	Амалга ошириш мuddаги	Давр бошига қолдиқ	2023 йил учун ўзлаштириш режаси		Шу жумладан, молиялаштириш манбалари бўйича								
					Жами	Шу жумладан:		Жами	Ўз маблағлари			Жалб этилган маблағлар (кредит, ТТЖ)			
						Қурилиш-монтаж ишлари	Ускунал ар		Қурилиш монтаж ишлари	Ускунал ар	Бошқа ишлар ва хизматлар	Жами	Шу жумладан:		
													Қурилиш-монтаж ишлари	Ускунал ар	Бошқа ишлар ва хизматлар
Жами															
I.	Янги қурилиш														
II.	Модернизация ва реконструкция	Ўзбекистон Республикаси Президентининг 2017 йил 13 январдаги ПҚ-2727-сон қарори	2023 йил декабрь				15.34 млн. доллар	1.28 млн. доллар	-	14.06 млн. доллар	89.78 млн. доллар	55.55 млн. доллар	34.23 млн. доллар	-	

IX. Экология ва атроф муҳитга таъсири

Корхонанинг экология ва атроф муҳитга таъсирини камайтириш бўйича 2025 йилда амалга оширилиши режалаштирилган чора-тадбирлар РЕЖАСИ


№	Амалга ошириш лозим бўлган вазифалар	Амалга ошириш механизми	Муддати	Масъул шахс	Назорати
1.	“Шарғункўмир” АЖ 2-3 ва 4-сонли очик усулда тошкўмир қазиб олиш участкасидан қазиб олинган Тошкўмирдан бўшаган ер майдонлари ҳудудини ўрганиб чиқиш	Бўшаган ер майдонлар ҳудудини ўрганиб чиқиш	Йил давомида	Бош технолог, Бош макршейдер, Бош геолог ва участка бошлиқлари	Тоғ-кон ишлари бўйича бош муҳандис ўринбосари
2.	“Шарғункўмир” АЖ 2-3 ва 4-сонли очик усулда тошкўмир қазиб олиш участкалари фойдаланилмаётган ер майдонларини рекультивация қилиш ишларини олиб бориш.	Рекультивация қилиш ишларини олиб бориш.	Йил давомида	Бош технолог, Бош макршейдер, Бош геолог ва участка бошлиқлари	Тоғ-кон ишлари бўйича бош муҳандис ўринбосари
3.	“Шарғункўмир” АЖ 2-3 ва 4-сонли очик усулда тошкўмир қазиб олиш участкалари фойдаланилмаётган ер майдонларини ободонлаштириш ва тошлардан тозалаш ишларини олиб бориш.	Ободонлаштириш ва тозалаш ишларини олиб бориш	Йил давомида	Бош технолог, Бош макршейдер, Бош геолог ва участка бошлиқлари	Тоғ-кон ишлари бўйича бош муҳандис ўринбосари

№	Амалга ошириш лозим бўлган вазифалар	Амалга ошириш механизми	Муддати	Масъул шахс	Назорати
4.	“Шарғункўмир” АЖ 2-3 ва 4-сонли очик усулда тошкўмир казиб олиш участкалари фойдаланилмаётган ер майдонларини рекультивация қилингандан сўнг ер майдонларни иктисослашган давлат ўрмон хўжалигига қайтариш ёки туман захирасига бериш	Рекультивация қилингандан сўнг ер майдонларни иктисослашган давлат ўрмон хўжалигига қайтариш ёки туман захирасига бериш	4 чорак 2025 йил	Бош технолог, Бош макршейдер, Бош геолог ва участка бошликлари	Тоғ-кон ишлари бўйича бош муҳандис ўринбосари

Иктисод ва молия бўйича бош директор ўринбосари:

 Ж.Ю.Шойматов

Бажарувчи: П,Т ва И бўлими бошлиғи:

 С.Х.Абдиев

**"Шаргункўмир" АЖ нинг кўмир қазиб чиқариш ва истеъмолчиларга етказиб бериш бўйича 2025 йил
РЕЖАСИ**

	І-чорак	І ярим йиллик	9 ойлик	Йиллик
Кўмир қазиб чиқариш	228,0	485,0	756,0	1 000,0
шундан: СССШ	208,0	450,0	706,0	929,0
ССКОМ	-	-	-	1,0
ТР	-	-	-	-
СССШМО	20,0	35,0	50,0	70,0
Ёқилғи етказиб бериш	225,3	480,5	750,7	1 021,0
шундан: Ички эҳтиёж	0,3	0,5	0,7	1,0
СССШ	205,0	445,0	700,0	949,0
тўғридан-тўғри шартномага асосан"Янги-Ангрен ИЭС" АЖга	25,0	65,0	110,0	150,0
Биржа савдолари орқали сотиш	30,0	80,0	140,0	199,0
ССКОМ (биржа савдолари орқали сотиш)	-	-	-	1,0
СССШМО тўғридан-тўғри шартномага асосан"Янги-Ангрен ИЭС" АЖга	20,0	35,0	50,0	70,0
1 тн. учун нархи СССШ ҚҚС билан	460 000,0	460 000,0	460 000,0	460 000,0
ССКОМ ҚҚС билан	549 000,0	549 000,0	549 000,0	549 000,0
ТР ҚҚС билан	356 730,0	356 730,0	356 730,0	356 730,0
СССШМО ҚҚС билан	312 000,0	312 000,0	312 000,0	312 000,0
1 тн. учун нархи СССШ ҚҚС сиз	410 714,3	410 714,3	410 714,3	410 714,3
ССКОМ ҚҚС сиз	490 178,6	490 178,6	490 178,6	490 178,6
ТР ҚҚС сиз	318 508,9	318 508,9	318 508,9	318 508,9
СССШМО ҚҚС сиз	278 571,4	278 571,4	278 571,4	278 571,4
Жами ишлаб чиқарилган sanoat махсулоти	91 000 000	194 571 429	303 892 857	401 543 750
шундан СССШ	85 428 571	184 821 429	289 964 286	381 553 571
ССКОМ	-	-	-	490 179
ТР	-	-	-	-
СССШМО	5 571 429	9 750 000	13 928 571	19 500 000
Ишлаб чиқарилган sanoat махсулотлари таққослама нархларда	90 792 792	193 133 790	301 049 784	398 214 000
Махсус қўшимча	12 150 000	25 920 000	40 500 000	55 080 000
Жами махсус қўшимча билан	103 150 000	220 491 429	344 392 857	456 623 750

**"Шарғункўмир" АЖнинг 2025 йилда
таннархни пасайтириш ва ишлаб чиқариш кўрсаткичлари
жамланмаси**

№	Кўрсаткичлар номи	"Шарғункўмир" АЖ				
		2025 йилда ишлаб чиқаришнинг прогноз ҳажми, минг тонна	2025 йилда умумий харажатлар		2025 йилда таннархни пасайтириш прогнози	
			мавжуд шароитларда, млн.сўм	таннархни пасайтиришни ҳисобга олган ҳолда, млн.сўм	млн.сўм	таннархга нисбатан, %
1	2	3	4	5	6	
	Жами	1 000,0	500 016,2	488 560,7	11 455,6	2,3
	шу жумладан. шу ҳисобдан:					
1	энерго-ресурсларни тежаш				2 110,6	0,4
2	хом-ашё ва материаллар сарф харажатини қисқартириш				8 297,9	1,7
3	ишлаб чиқаришнинг бевосита сарф харажати ва эксплуатацион харажатларини пасайтириш				387,0	0,1
4	кўшимча сарф харажатларни пасайтириш				660,0	0,1
5	технологик ва бошқа йўқотишларни пасайтириш				0,0	0,0
6	ишлаб чиқариш персонал сонини қисқартириш				0,0	0,0

Ожидаемый Бухгалтерский баланс

на 2025 г.

Наименование показателя	Код стр.	01.01.2025	01.04.2025	01.07.2025	01.10.2025	01.01.2026
	2					
Актив.						
Основные средства:						
по первоначальной (восстановительной) стоимости (0100, 0300)	010	88 187 932	1 760 514 635	1 760 514 635	1 760 514 635	1 760 514 635
износ (0200)	011	47 173 141	59 372 837	62 372 837	65 372 837	68 372 837
остаточная стоимость 010-011	012	41 014 791	1 701 141 798	1 698 141 798	1 695 141 798	1 692 141 798
Нематериальные активы:						
по первоначальной стоимости (0400)	020					
износ (0500)	021					
остаточная стоимость 020-021	022					
Долгосрочные инвестиции, всего (стр.040+050+060+070+080), в том числе:	030	10 578 434	3 364	3 364	3 364	3 364
Ценные бумаги (0610)	040	3 364	3 364	3 364	3 364	3 364
Инвестиции в дочерние хозяйственные общества (0620)	050	10 575 070				
Инвестиции в зависимые хозяйственные общества (0630)	060					
Инвестиции в предприятие с иностранным капиталом (0640)	070					
Прочие долгосрочные инвестиции (0690)	080					
Оборудование к установке (0700)	090					
Капитальные вложения (0800)	100	1 672 326 703				
Долгосрочная дебиторская задолженность (0910, 0920, 0930, 0940)	110					
из нее: просроченная	111					
Долгосрочные отсроченные расходы (0950, 0960, 0990)	120					
Итого по разделу I (стр. 012+022+030+090+100+110+120)	130	1 723 919 928	1 701 145 162	1 698 145 162	1 695 145 162	1 692 145 162
II. Текущие активы						
Товарно-материальные запасы, всего (стр.150+160+170+180), в том числе:	140	59 000 000	8 500 000	7 000 000	7 000 000	7 000 000
Производственные запасы (1000, 1100, 1500, 1600)	150	4 000 000	3 500 000	3 000 000	3 000 000	3 000 000
Незавершенное производство (2000, 2100, 2300, 2700)	160					
Готовая продукция (2800)	170	55 000 000	5 000 000	4 000 000	4 000 000	4 000 000
Товары (2900 за минусом 2980)	180					
Расходы будущих периодов (3100)	190					
Отсроченные расходы (3200)	200					
Дебиторы, всего (стр.220+230+240+250+260+270+280+290+300+310)	210	26 324 823	7 124 823	7 124 823	7 124 823	7 124 823
из нее: просроченная						
Задолженность покупателей и заказчиков (4000 за минусом 4900)	220	20 000 000	5 000 000	5 000 000	5 000 000	5 000 000
Задолженность обособленных подразделений (4110)	230					
Задолженность дочерних и зависимых хозяйственных обществ (4120)	240					
Авансы, выданные персоналу (4200)	250					
Авансы, выданные поставщикам и подрядчикам (4300)	260	6 000 000	2 000 000	2 000 000	2 000 000	2 000 000
Авансовые платежи по налогам и сборам в бюджет (4400)	270					
Авансовые платежи в государственные целевые фонды и по страхованию (4500)	280	24 823	24 823	24 823	24 823	24 823
Задолженность учредителей по вкладам в уставный капитал (4600)	290					
Задолженность персонала по прочим операциям (4700)	300					
Прочие дебиторские задолженности (4800)	310	300 000	100 000	100 000	100 000	100 000
Денежные средства, всего (стр.330+340+350+360), в том числе:	320	913 351	500 000	500 000	500 000	500 000
Денежные средства в кассе (5000)	330					
Денежные средства на расчетном счете (5100)	340	913 351	500 000	500 000	500 000	500 000
Денежные средства в иностранной валюте (5200)	350					
Прочие денежные средства и эквиваленты (5500, 5600, 5700)	360					
Краткосрочные инвестиции (5800)	370	53 000				
Прочие текущие активы (5900)	380					
Итого по разделу II (стр. 140+190+200+210+320+370+380)	390	86 291 174	16 124 823	14 624 823	14 624 823	14 624 823
Всего по активу баланса (стр.130+стр.390)	400	1 810 211 102	1 717 269 985	1 712 769 985	1 709 769 985	1 706 769 985

Наименование показателя	Код стр.	01.01.2025	01.04.2025	01.07.2025	01.10.2025	01.01.2026
Пассив.						
Уставный капитал (8300)	410	14 989 243	14 989 243	14 989 243	14 989 243	14 989 243
Добавленный капитал (8400)	420	83 235 869	83 235 869	83 235 869	83 235 869	83 235 869
Резервный капитал (8500)	430	8 933 791	8 933 791	8 933 791	8 933 791	8 933 791
Выкупленные собственные акции (8600)	440					
Нераспределенная прибыль (непокрытый убыток) (8700)	450	19 526 462	20 000 000	20 000 000	20 000 000	20 000 000
Целевые поступления (8800)	460	94 087 030	104 000 000	114 000 000	114 000 000	114 000 000
Резервы предстоящих расходов и платежей (8900)	470					
Итого по разделу I (стр.410+420+430-440+450+460+470)	480	220 772 395	231 158 903	241 158 903	241 158 903	241 158 903
II. Обязательства						
Долгосрочные обязательства, всего Стр.500+510+520+530+540+550+560+570+580+590	490	1 356 111 082	1 296 111 082	1 296 111 082	1 296 111 082	1 296 111 082
в том числе: долгосрочная кредиторская задолженность (стр.500+520+540+560+590)	491					
из нее: просроченная долгосрочная кредиторская задолженность	492					
Долгосрочная задолженность поставщикам и подрядчикам (7000)	500	386 060 141	386 060 141	386 060 141	386 060 141	386 060 141
Долгосрочная задолженность обособленным подразделениям (7110)	510					
Долгосрочная задолженность дочерним и зависимым хозяйственным обществам (7120)	520					
Долгосрочные отсроченные доходы (7210, 7220, 7230)	530					
Долгосрочные отсроченные обязательства по налогам и обязательным платежам (7240)	540					
Прочие долгосрочные отсроченные обязательства (7250, 7290)	550					
Авансы, полученные от покупателей и заказчиков (7300)	560					
Долгосрочные банковские кредиты (7810)	570	970 050 941	910 050 941	910 050 941	910 050 941	910 050 941
Долгосрочные займы (7820, 7830, 7840)	580					
Прочие долгосрочные кредиторские задолженности (7900)	590					
Текущие обязательства, всего(стр.610+620+630+640 +650+660+670+680+690+700+710+720+730+740+750+760	600	233 327 625	190 000 000	175 500 000	172 500 000	169 500 000
в том числе: текущая кредиторская задолженность (стр.610+630+650+670+680+690+ +700+710+720+760)	601	172 327 625	129 000 000	129 000 000	129 000 000	129 000 000
из нее: просроченная текущая кредиторская задолженность	602					
Задолженность поставщикам и подрядчикам (6000)	610	90 000 000	90 000 000	90 000 000	90 000 000	90 000 000
Задолженность обособленным подразделениям (6110)	620					
Задолженность дочерним и зависимым хозяйственным обществам (6120)	630	1 500 000				
Отсроченные доходы (6210, 6220, 6230)	640					
Отсроченные обязательства по налогам и обязательным платежам (6240)	650					
Отсроченные обязательства по налогам и обязательным платежам (6240)	660					
Полученные авансы (6300)	670	5 000 000	15 000 000	15 000 000	15 000 000	15 000 000
Задолженность по платежам в бюджет (6400)	680	10 000 000	18 000 000	18 000 000	18 000 000	18 000 000
Задолженность по страхованию (6510)	690					
Задолженность по платежам в государственные целевые фонды (6520)	700	1 500 000	700 000	700 000	700 000	700 000
Задолженность учредителям (6600)	710					
Задолженность по оплате труда (6700)	720	4 500 000	5 000 000	5 000 000	5 000 000	5 000 000
Краткосрочные банковские кредиты (6810)	730					
Краткосрочные займы (6820, 6830, 6840)	740	61 000 000	61 000 000	46 500 000	43 500 000	40 500 000
Текущая часть долгосрочных обязательств (6950)	750					
Прочие кредиторские задолженности (6900 кроме 6950)	760	59 827 625	300 000	300 000	300 000	300 000
Итого по разделу II (стр.490+600)	770	1 589 438 707	1 486 111 082	1 471 611 082	1 468 611 082	1 465 611 082
Всего по пассиву баланса (стр.480+770)	780	1 810 211 102	1 717 269 985	1 712 769 985	1 709 769 985	1 706 769 985

ОЖИДАЕМЫЙ ОТЧЕТ О ФИНАНСОВЫХ РЕЗУЛЬТАТАХ

на 2024 г.

тыс.сум

Показатели	№ строк	2023		9 мес-в 2024		2024		2025			
		Бизнес план	Факт	Бизнес план	Факт	Бизнес план	Ожид.	за 3 месяца	за 6 месяцев	за 9 месяцев	за год
1	2	3	4	5	6	7	8	9	10	11	12
Чистая выручка от реализации продукции (товаров, работ и услуг)	010	152 168 467	118 339 385	358 417 791	199 539 803	527 187 264	125 555 129	136 434 803	288 850 786	449 257 359	609 663 932
Себестоимость реализованной продукции (товаров, работ и услуг)	020	90 265 276	64 082 454	281 060 330	147 066 500	423 769 927	72 682 327	114 779 356	241 060 952	371 033 148	500 016 222
Валовая прибыль (убыток) от реализации продукции (товаров, работ и услуг)	030	61 903 191	54 256 931	77 357 461	52 473 303	103 417 337	52 872 802	21 655 447	47 789 834	78 224 211	109 647 710
Расходы периода, всего (стр.050+060+070+080), в том числе:	040	55 525 182	55 871 460	50 814 561	50 769 914	72 817 522	53 156 065	20 185 238	44 679 472	71 091 941	97 348 720
Расходы по реализации	050	34 362 727	26 874 400	18 400 115	20 660 745	25 298 464	28 816 389	9 766 216	20 718 683	32 263 372	43 759 202
Административные расходы	060	5 866 713	7 482 930	5 917 501	7 892 926	7 950 036	7 275 045	2 387 901	4 960 738	7 702 980	10 363 208
Прочие операционные расходы	070	15 295 742	21 514 130	26 496 945	22 216 243	39 569 022	17 064 631	8 031 121	19 000 051	31 125 589	43 226 310
Расходы отчетного периода, исключаемые из налогооблагаемой базы в будущем	080										
Прочие дооды от основной деятельности	090	5 430 968	2 969 842	1 282 914	1 158 060	1 710 551	2 138 189	588 493	1 176 985	1 765 478	2 353 971
Прибыль (убыток) от основной деятельности (стр.030-040+090)	100	11 808 977	1 355 313	27 825 814	2 861 449	32 310 366	1 854 926	2 058 702	4 287 347	8 897 748	14 652 961
Дооды от финансовой деятельности, всего (стр.120+130+140+150+160), в том	110		1 119		2 977 990						
Дооды в виде дивидендов	120										
Дооды в виде процентов	130										
Дооды от долгосрочной аренды (финансовый лизинг)	140										
Дооды от валютных курсовых разниц	150		1 119		2 977 990						
Прочие дооды от финансовой деятельности	160										
Расходы по финансовой деятельности (стр.180+190+200+210), в том числе:	170		74 341		2 265 587						
Расходы в виде процентов	180				94 011						
Расходы в виде процентов по долгосрочной аренде (финансовому лизингу)	190		74 341								
Убытки от валютных курсовых разниц	200				2 171 576						
Прочие расходы по финансовой деятельности	210										
Прибыль (убыток) от общеэкономической деятельности (стр.100+110-170)	220										
Чрезвычайные прибыли и убытки	230										
Прибыль (убыток) до уплаты налога на дооды (прибыль) (стр.220+/-230)	240	11 808 977	1 282 091	27 825 814	3 573 852	32 310 366	1 854 926	2 058 702	4 287 347	8 897 748	14 652 961
Налог на дооды (прибыль)	250	1 771 347	1 131 920	4 173 872	812 991	4 846 555	278 239	308 805	643 102	1 334 662	2 197 944
Налог на сверхприбыль	251										
Прочие налоги и сборы от прибыли	260										
Чистая прибыль (убыток) отчетного периода (стр.240-250-260)	270	10 037 630	150 171	23 651 942	2 760 861	27 463 811	1 576 687	1 749 897	3 644 245	7 563 086	12 455 017

СПРАВКА О ПЛАТЕЖАХ В БЮДЖЕТ

тыс.сум

Наименование показателя	Код строки	2025			
		за 3 месяца	за 6 месяцев	за 9 месяцев	за год
Налог на прибыль юридических лиц	280	308 805,30	643 102,20	1 334 662,20	2 197 943,90
Налог на доходы физических лиц	290	2 012 824,90	4 281 667,00	6 674 103,70	8 828 179,50
в том числе: отчисления в индивидуальные накопительные пенсионные счета граждан	291				
Налог на благоустройство и развитие социальной инфраструктуры	300				
Налог на добавленную стоимость	310	7 624 869,80	16 140 583,90	25 101 720,10	34 062 856,30
Акцизный налог	320				
Налог за пользование недрами	330	5 083 246,50	10 760 389,20	16 734 480,00	22 708 570,80
Налог за пользование водными ресурсами	340	26 400,00	52 800,00	79 200,00	105 600,00
Налог на имущество юридических лиц	350	150 000,00	300 000,00	450 000,00	600 000,00
Земельный налог с юридических лиц	360	600 000,00	1 200 000,00	1 800 000,00	2 400 000,00
Единый налоговый платеж	370	2 012 824,90	4 281 667,00	6 674 103,70	8 828 179,50
Единый земельный налог	380				
Фиксированный налог	390				
Прочие налоги	400	318 033,40	636 066,80	954 100,20	1 272 133,60
Обязательные отчисления в Республиканский дорожный фонд	410				
Обязательные отчисления во внебюджетный Пенсионный фонд	420				
Обязательные отчисления во внебюджетный Фонд реконструкции, капитального ремонта и оснащения общеобразовательных школ, профессиональных колледжей, академических лицеев и медицинских учреждений	430				
Единый социальный платеж и страховые взносы граждан во внебюджетный Пенсионный фонд	440				
Импортные таможенные пошлины	450				
Сборы в местный бюджет	460				
Финансовые санкции за просроченные платежи в бюджет	470				
Всего сумма платежей в бюджет (стр. с 280 по 470 кроме стр. 291)	480	18 137 004,80	38 296 276,10	59 802 369,90	81 003 463,60

**Кўмир қазиб чиқариш ва реализация қилиш
ЖАДВАЛИ**

№	Кўрсаткичларнинг номланиши	Ўлчов бирлиги	I-чорак	II-чорак	III-чорак	IV-чорак
1	Кўмир қазиб чиқариш, жами	минг тонна	228,0	485,0	756,0	1 000,0
-	механизациялашган комплекс орқали	минг тонна	180,0	360,0	540,0	720,0
-	амалдаги конлардан (ер ости ва очик усулда)	минг тонна	48,0	125,0	216,0	280,0
2	Кўмирни сотиш нархи		-	-	-	-
-	Ягона харидор	тн/минг сўм	625 000,0	625 000,0	625 000,0	625 000,0
-	Иссиқлик электр станциялари	тн/минг сўм	368 668,5	368 668,5	368 668,5	368 668,5
-	Биржа орқали	тн/минг сўм	558 036,0	558 036,0	558 036,0	558 036,0
3	Кўмир реализацияси		-	-	-	-
	Жами	минг тонна	225,0	480,0	750,0	1 020,0
		млн.сўм	127 081 162,5	269 009 730,0	418 362 000,0	567 714 270,0
-	Ягона харидор	минг тонна	150,0	300,0	450,0	600,0
		млн.сўм	93 750 000,0	187 500 000,0	281 250 000,0	375 000 000,0
-	Иссиқлик электр станциялари	минг тонна	45,0	100,0	160,0	220,0
		млн.сўм	16 590 082,5	36 866 850,0	58 986 960,0	81 107 070,0
-	Биржа орқали	минг тонна	30,0	80,0	140,0	200,0
		млн.сўм	16 741 080,0	44 642 880,0	78 125 040,0	111 607 200,0

"Шаргункўмир" АЖнинг 2025 йилда кўмир қазиб олиш таннархи прогнози

Кўрсаткичлар	2024 йил кутилиши		2025 йил прогноз		шу жумладан: чораклик							
	минг сўм	1 тонна учун	минг сўм	1 тонна учун	I		II		III		IV	
					минг сўм	1 тонна учун	минг сўм	1 тонна учун	минг сўм	1 тонна учун	минг сўм	1 тонна учун
Кўмир қазиб олиш жами : (минг.тн)	700,0		1 000,0		228,0		257,0		271,0		244,0	
Материаллар	9 666 019,9	13 808,6	82 979 463,9	82 979,5	12 734 175,8	55 851,6	21 411 098,2	83 311,7	23 763 491,7	87 688,2	25 070 698,2	102 748,8
ёғоч материаллари	1 614 695,9	2 306,7	3 570 000,0	3 570,0	892 500,0	3 914,5	892 500,0	3 472,8	935 000,0	3 450,2	850 000,0	3 483,6
портловчи моддалар	637 637,6	910,9	6 422 235,5	6 422,2	1 288 923,0	5 653,2	1 965 002,4	7 645,9	1 554 114,9	5 734,7	1 614 195,2	6 615,6
детонаторлар ва бошқа ПМ	614 697,7	878,1	4 383 085,0	4 383,1	1 165 815,0	5 113,2	1 390 375,0	5 410,0	1 019 025,0	3 760,2	807 870,0	3 310,9
эхтиёт қисмлар	2 610 688,0	3 729,6	18 450 897,0	18 450,9	5 026 171,0	22 044,6	4 406 765,0	17 146,9	4 746 005,0	17 512,9	4 271 956,0	17 508,0
келгуси давр харажатлари	557 197,2	796,0	5 198 381,6	5 198,4	1 376 067,8	6 035,4	1 420 667,8	5 527,9	1 194 551,0	4 407,9	1 207 095,0	4 947,1
бошқа материаллар	3 631 103,5	5 187,3	44 954 864,8	44 954,9	2 984 699,0	13 090,8	11 335 788,0	44 108,1	14 314 795,8	52 822,1	16 319 582,0	66 883,5
Ишлаб чиқариш тусидаги хизматлар	219 129 221,5	313 041,7	306 816 919,5	306 816,9	76 288 673,6	334 599,4	76 836 452,3	298 974,5	77 100 897,2	284 505,2	76 590 896,4	313 897,1
Махсус отряд харажатлари	206 110 715,0	294 443,9	287 928 000,0	287 928,0	71 982 000,0	315 710,5	71 982 000,0	280 085,6	71 982 000,0	265 616,2	71 982 000,0	295 008,2
ижарадаги бургулаш техника хизматлари	967 434,0	1 382,0	1 083 024,0	1 083,0	246 929,5	1 083,0	278 337,2	1 083,0	293 499,5	1 083,0	264 257,9	1 083,0
ижарадаги машиналар ва автотранспорт хизматлари	2 799 907,2	3 999,9	4 673 895,5	4 673,9	1 065 648,2	4 673,9	1 201 191,1	4 673,9	1 266 625,7	4 673,9	1 140 430,5	4 673,9
ижарадаги майдалаш қурилмаси	1 129 212,0	1 613,2	852 000,0	852,0	194 256,0	852,0	218 964,0	852,0	230 892,0	852,0	207 888,0	852,0
Аутсорсинг хизматлари	8 121 953,3	11 602,8	12 280 000,0	12 280,0	2 799 840,0	12 280,0	3 155 960,0	12 280,0	3 327 880,0	12 280,0	2 996 320,0	12 280,0
Сув	0,0	0,0	7 000,0	7,0	1 596,0	7,0	1 799,0	7,0	1 897,0	7,0	1 708,0	7,0
Ёқилғи	8 479 068,1	12 113,0	13 873 741,0	13 873,7	3 171 276,0	13 909,1	3 599 489,0	14 005,8	3 785 913,0	13 970,2	3 317 063,0	13 594,5
Электр энергия	4 998 207,1	7 140,3	7 232 367,9	7 232,4	1 808 092,0	7 930,2	1 808 092,0	7 035,4	1 808 092,0	6 671,9	1 808 092,0	7 410,2
Жами хом-ашё материаллар харажатлари	242 272 516,6	346 103,6	410 909 492,3	410 909,5	94 003 813,4	412 297,4	103 656 930,5	403 334,4	106 460 290,8	392 842,4	106 788 457,5	437 657,6
Иш ҳақи	38 425 341,7	54 893,3	55 484 761,0	55 484,8	12 650 525,5	55 484,8	14 259 583,6	55 484,8	15 036 370,2	55 484,8	13 538 281,7	55 484,8
Ижтимоий солиқ	4 515 372,9	6 450,5	6 658 171,3	6 658,2	1 518 063,1	6 658,2	1 711 150,0	6 658,2	1 804 364,4	6 658,2	1 624 593,8	6 658,2
Амортизация	4 274 933,7	6 107,0	20 363 850,1	20 363,9	5 090 962,5	22 328,8	5 090 962,5	19 809,2	5 090 962,5	18 785,8	5 090 962,5	20 864,6

Бошқа ишлаб чиқариш харажатлар	6 382 478,7	9 117,8	6 599 947,7	6 599,9	1 515 991,7	6 649,1	1 562 968,9	6 081,6	1 580 207,9	5 831,0	1 940 779,1	7 954,0
ТХҚК хизмати	3 305 970,3	4 722,8	3 192 248,0	3 192,2	798 062,0	3 500,3	798 062,0	3 105,3	798 062,0	2 944,9	798 062,0	3 270,7
Қўриқлаш хизмати(охраны НОР-9)	0,0	0,0		0,0	0,0	0,0	0,0	0,0	0,0	0,0	0,0	0,0
Қўриқлаш бўлими (ИИБ)	0,0	0,0	0,0	0,0	0,0	0,0	0,0	0,0	0,0	0,0	0,0	0,0
Ишчилар, автотранспорт ва хавли ишлаб чиқариш объектларида авария юз берганда фуқаролик жавобгарлигини мажбурий суғурта қилиш	287 825,6	411,2	260 000,0	260,0		0,0	0,0	0,0	0,0	0,0	260 000,0	1 065,6
Хизмат сафари	123 552,3	176,5	160 617,9	160,6	40 154,5	176,1	40 154,5	156,2	40 154,5	148,2	40 154,5	164,6
Сертификатлаш хизмати	28 012,1	40,0	42 018,2	42,0	10 504,6	46,1	10 504,6	40,9	10 504,6	38,8	10 504,6	43,1
Меҳнат муҳофазаси ва техника хавфсизлиги сарф харажатлари (махсус кийим бош, сут,совун ва бошқалар билан таъминлаш)	453 756,8	648,2	875 447,0	875,4	199 601,9	875,4	224 989,9	875,4	237 246,1	875,4	213 609,1	875,4
Автотранспортларнинг техник кўрик харажатлари	6 800,0	9,7	10 000,0	10,0	0,0	0,0	10 000,0	38,9	0,0	0,0	0,0	0,0
ТНВД аппаратларни ва двигателларни таъмирлаш	834 353,5	1 191,9	985 850,0	985,9	222 850,0	977,4	203 300,0	791,1	203 250,0	750,0	356 450,0	1 460,9
СЭС хизмати	0,0	0,0	0,0	0,0	0,0	0,0	0,0	0,0	0,0	0,0	0,0	0,0
Бошқа харажатлар	1 342 208,1	1 917,4	1 073 766,5	1 073,8	244 818,8	1 073,8	275 958,0	1 073,8	290 990,7	1 073,8	261 999,0	1 073,8
Ишлаб чиқариш таннархи	295 870 643,7	422 672,3	500 016 222,4	500 016,2	114 779 356,2	503 418,2	126 281 595,6	491 368,1	129 972 195,9	479 602,2	128 983 074,6	528 619,2

"Шарғункўмир" АЖнинг 2025 йилда кўмир қазиб олиш таннархи прогнози

Кўрсаткичлар	2024 йил		шу жумладан: чораклик							
	кутилиши		I чорак		I ярим йиллик		9 ойлик		йиллик	
	минг сўм	1 тонна учун	минг сўм	1 тонна учун	минг сўм	1 тонна учун	минг сўм	1 тонна учун	минг сўм	1 тонна учун
Кўмир қазиб олиш жами : (минг.тн)	700,0		228,0		485,0		756,0		1 000,0	
Материаллар	9 666 019,9	13 808,6	12 734 175,8	55 851,6	34 145 274,1	70 402,6	57 908 765,8	76 598,9	82 979 463,9	82 979,5
ёғоч материаллари	1 614 695,9	2 306,7	892 500,0	3 914,5	1 785 000,0	3 680,4	2 720 000,0	3 597,9	3 570 000,0	3 570,0
портловчи моддалар	637 637,6	910,9	1 288 923,0	5 653,2	3 253 925,5	6 709,1	4 808 040,4	6 359,8	6 422 235,5	6 422,2
детонаторлар ва бошқа ПМ	614 697,7	878,1	1 165 815,0	5 113,2	2 556 190,0	5 270,5	3 575 215,0	4 729,1	4 383 085,0	4 383,1
эҳтиёт қисмлар	2 610 688,0	3 729,6	5 026 171,0	22 044,6	9 432 936,0	19 449,4	14 178 941,0	18 755,2	18 450 897,0	18 450,9
келгуси давр харажатлари	557 197,2	796,0	1 376 067,8	6 035,4	2 796 735,6	5 766,5	3 991 286,6	5 279,5	5 198 381,6	5 198,4
бошқа материаллар	3 631 103,5	5 187,3	2 984 699,0	13 090,8	14 320 487,0	29 526,8	28 635 282,8	37 877,4	44 954 864,8	44 954,9
Ишлаб чиқариш тусидаги хизматлар	219 129 221,5	313 041,7	76 288 673,6	334 599,4	153 125 126,0	315 721,9	230 226 023,1	304 531,8	306 816 919,5	306 816,9
Махсус отряд харажатлари	206 110 715,0	294 443,9	71 982 000,0	315 710,5	143 964 000,0	296 833,0	215 946 000,0	285 642,9	287 928 000,0	287 928,0
ижарадаги бурғулаш техника хизматлари	967 434,0	1 382,0	246 929,5	1 083,0	525 266,6	1 083,0	818 766,1	1 083,0	1 083 024,0	1 083,0
ижарадаги машиналар ва автотранспорт хизматлари	2 799 907,2	3 999,9	1 065 648,2	4 673,9	2 266 839,3	4 673,9	3 533 465,0	4 673,9	4 673 895,5	4 673,9
ижарадаги майдалаш қурилмаси	1 129 212,0	1 613,2	194 256,0	852,0	413 220,0	852,0	644 112,0	852,0	852 000,0	852,0
Аутсорсинг хизматлари	8 121 953,3	11 602,8	2 799 840,0	12 280,0	5 955 800,0	12 280,0	9 283 680,0	12 280,0	12 280 000,0	12 280,0
Сув	0,0	0,0	1 596,0	7,0	3 395,0	7,0	5 292,0	7,0	7 000,0	7,0
Ёқилғи	8 479 068,1	12 113,0	3 171 276,0	13 909,1	6 770 765,0	13 960,3	10 556 678,0	13 963,9	13 873 741,0	13 873,7
Электр энергия	4 998 207,1	7 140,3	1 808 092,0	7 930,2	3 616 183,9	7 456,0	5 424 275,9	7 175,0	7 232 367,9	7 232,4
Жами хом-ашё материаллар харажатлари	242 272 516,6	346 103,6	94 003 813,4	412 297,4	197 660 744,0	407 547,9	304 121 034,8	402 276,5	410 909 492,3	410 909,5
Иш ҳақи	38 425 341,7	54 893,3	12 650 525,5	55 484,8	26 910 109,1	55 484,8	41 946 479,3	55 484,8	55 484 761,0	55 484,8
Ижтимоий солиқ	4 515 372,9	6 450,5	1 518 063,1	6 658,2	3 229 213,1	6 658,2	5 033 577,5	6 658,2	6 658 171,3	6 658,2
Амортизация	4 274 933,7	6 107,0	5 090 962,5	22 328,8	10 181 925,1	20 993,7	15 272 887,6	20 202,2	20 363 850,1	20 363,9

Бошқа ишлаб чиқариш харажатлар	6 382 478,7	9 117,8	1 515 991,7	6 649,1	3 078 960,6	6 348,4	4 659 168,5	6 162,9	6 599 947,7	6 599,9
ТХҚК хизмати	3 305 970,3	4 722,8	798 062,0	3 500,3	1 596 124,0	3 291,0	2 394 186,0	3 166,9	3 192 248,0	3 192,2
Кўриклаш хизмати(охраны НОР-9)	0,0	0,0	0,0	0,0	0,0	0,0	0,0	0,0	0,0	0,0
Кўриклаш бўлими (ИИБ)	0,0	0,0	0,0	0,0	0,0	0,0	0,0	0,0	0,0	0,0
Ишчилар, автотранспорт ва хавли ишлаб чиқариш объектларида авария юз берганда фуқаролик жавобгарлигини мажбурий суғурта қилиш	287 825,6	411,2	0,0	0,0	0,0	0,0	0,0	0,0	260 000,0	260,0
Регрес.тўловлар	0,0	0,0	0,0	0,0	0,0	0,0	0,0	0,0	0,0	0,0
Хизмат сафари	123 552,3	176,5	40 154,5	176,1	80 309,0	165,6	120 463,5	159,3	160 617,9	160,6
Сертификатлаш хизмати	28 012,1	40,0	10 504,6	46,1	21 009,1	43,3	31 513,7	41,7	42 018,2	42,0
Меҳнат муҳофазаси ва техника хавфсизлиги сарф харажатлари (махсус кийим бош, сут,совун ва бошқалар билан таъминлаш)	453 756,8	648,2	199 601,9	875,4	424 591,8	875,4	661 837,9	875,4	875 447,0	875,4
Автотранспортларнинг техник кўрик харажатлари	6 800,0	9,7	0,0	0,0	10 000,0	20,6	10 000,0	13,2	10 000,0	10,0
ТНВД аппаратларни ва двигателларни таъмирлаш	834 353,5	1 191,9	222 850,0	977,4	426 150,0	878,7	629 400,0	832,5	985 850,0	985,9
СЭС хизмати	0,0	0,0	0,0	0,0	0,0	0,0	0,0	0,0	0,0	0,0
Бошқа харажатлар	1 342 208,1	1 917,4	244 818,8	1 073,8	520 776,8	1 073,8	811 767,5	1 073,8	1 073 766,5	1 073,8
Ишлаб чиқариш таннари	295 870 643,7	422 672,3	114 779 356,2	503 418,2	241 060 951,8	497 032,9	371 033 147,7	490 784,6	500 016 222,4	500 016,2

"Шаргункўмир" АЖнинг 2025 йилда давр харажатлари прогнози

минг.сўм

	Харажатлар бандининг номланиши	2024 йил кутилиши	2025 йил прогноз	<i>шу жумладан: чорак бўйича</i>			
				I	II	III	IV
I	Жами давр харажатлари	70 737 800	97 348 721	20 185 238	24 494 234	26 412 470	26 256 779
1.	Сотиш харажатлари	29 547 660	43 759 202	9 766 216	10 952 467	11 544 688	11 495 831
1.1.	ташиш харажатлари	28 066 684	41 949 662	9 353 641	10 487 416	11 054 303	11 054 303
1.2.	даллоллик хизматлари учун	16 552	184 178	41 993	47 334	49 912	44 939
1.3.	биржа савдолари учун бадал	3 565	18 418	4 199	4 733	4 991	4 494
1.4.	бўш турганлик учун жарима						
1.5.	бошқа сотиш харажатлари	1 460 859	1 606 945	366 383	412 985	435 482	392 094
2.	Маъмурий харажатлар	10 841 386	10 363 208	2 387 901	2 572 837	2 742 243	2 660 228
2.1.	Меҳнатга ҳақ тўлаш харажатлари	7 657 428	6 805 924	1 701 481	1 701 481	1 701 481	1 701 481
2.2.	Бошқарув ходимлари ИС	945 736	816 711	204 178	204 178	204 178	204 178
2.3.	Мирзалик моллари, (мирзалик моллари ва чизмалар қиймати, архив ва бошқалар)	30 073	45 110	11 278	11 278	11 278	11 278
2.4.	Алоқа тармоғи, кўрсатилган хизматлар, мобил, сунъий йўлдош алоқаларидан фойдаланиш	81 508	105 960	26 490	26 490	26 490	26 490
2.5.	Таъмир, ҳамда асосий воситаларнинг эскириши(амортизация) сарф харажатлари	448 460	493 306	123 327	123 327	123 327	123 327
2.6.	Бошқарув ходимларининг хизмат сафари бўйича сарф харажатлари	192 995	231 594	57 898	57 898	57 898	57 898
2.7.	Кузатув кенгаши мукофот пуллари ва ижро органига СМК мукофот пуллари	344 080	592 600	148 150	148 150	148 150	148 150
2.8.	Атроф мухит муҳофазаси сарф харажатлари						
2.9.	Бошқарув аппарати харажатлари	167 867	201 440	29 174	36 583	61 127	74 556
2.10.	Аудиторлик хизмати	79 786	87 765			87 765	
2.11.	Бошқа маъмурий харажатлар	893 453	982 799	85 925	263 452	320 550	312 871

3.	Бошқа операцион харажатлар	30 348 754	43 226 310	8 031 121	10 968 930	12 125 538	12 100 721
3.1.	Ходимларни тайёрлаш ва қайта тайёрлаш харажатлари	44 455	57 801	14 450	14 450	14 450	14 450
3.2.	Озиқ овқат учун тўлов ИС билан	3 025 137	3 869 589	338 315	1 037 295	1 262 108	1 231 870
3.3.	Ходимлар иштирокида ишлаб чиқариш жараёнига боғлиқ бўлмаган ҳолда, соғломлаштириш бўйича чора-тадбир		20 000	5 000	5 000	5 000	5 000
3.4.	Кўп йиллик хиз. учун тўловлар ИС билан	4 164 564	7 433 293	649 887	1 992 594	2 424 449	2 366 363
3.5.	Бир марталик мукофот пуллари ИС билан	1 407 768	1 548 545	135 388	415 108	505 075	492 974
3.6.	2 ёшгача бола парваришидагиларга ойлик нафақа тўлови харажатлари	2 240	2 688	672	672	672	672
3.7.	Нафақага чиқишда бир марталик нафақа,кўшимча тўлов	48 440	58 128	14 532	14 532	14 532	14 532
3.8.	Моддий ёрдам (қишлоқ хўжалиги маҳсулотларни сотиб олиш учун)	953 800	614 511	153 628	153 628	153 628	153 628
3.9.	Регрес.тўловлар	1 201 459	1 441 750	360 438	360 438	360 438	360 438
3.10.	Кўшимча вазифани бажарганлик учун меҳнатга	118 232	130 055	32 514	32 514	32 514	32 514
3.12.	Касаба уюшмасига ёрдамлар ва байрам совғалари учун харажатлар	291 067	320 173	80 043		80 043	160 087
3.13.	Почта ва газета харажатлари	43 997	52 797	13 199	13 199	13 199	13 199
3.14.	Қиматли қоғозлар реестрини шакиллантириш	17 663	22 961	5 740	5 740	5 740	5 740
3.15.	Банк хизмати тўлови	212 273	567 714	49 635	152 183	185 166	180 730
3.16.	Бюджетга мажбурий тўловлар, солиқлар, тўловлар	17 355 806	27 086 304	6 177 680	6 771 576	7 068 524	7 068 524
3.16.1.	недра солиғи	13 968 540	22 708 571	5 083 247	5 677 143	5 974 091	5 974 091
3.16.2.	мол-мулк солиғи	271 048	600 000	150 000	150 000	150 000	150 000
3.16.3.	сув солиғи	96 000	105 600	26 400	26 400	26 400	26 400
3.16.4.	ер солиғи	1 854 084	2 400 000	600 000	600 000	600 000	600 000
3.16.5.	ҚҚС ҳисобдан чиқариш						
3.16.6.	СОРЖга жарима	9 784					
3.16.7.	БТП жамғармасига тўловлар (12-банд)	510 132	600 134	150 033	150 033	150 033	150 033
3.16.8.	БТП жамғармасига тўловлар (15-банд)	646 218	672 000	168 000	168 000	168 000	168 000
3.17.	Зарар, жарима, пеня	157 374					
3.18.	Нархдаги фарқ						
3.19.	Ҳайрия учун						
3.22.	Дебитор қарздорликларни ҳисобдан чиқариш						
3.23.	Бошқа давр харажатлари	1 304 479					

"Шарғунқўмир" АЖнинг 2025 йилда давр харажатлари прогнози

минг.сўм

	Харажатлар бандининг номланиши	2024 йил кутилиши	2025 йил прогноз			
			I чорак	I ярим йиллик	9 ойлик	йиллик
I	Жами давр харажатлари	70 737 800	20 185 238	44 679 472	71 091 942	97 348 721
1.	Сотиш харажатлари	29 547 660	9 766 216	20 718 683	32 263 372	43 759 202
1.1.	ташиш харажатлари	28 066 684	9 353 641	19 841 056	30 895 359	41 949 662
1.2.	даллолик хизматлари учун	16 552	41 993	89 326	139 239	184 178
1.3.	биржа савдолари учун бадал	3 565	4 199	8 933	13 924	18 418
1.4.	бўш турганлик учун жарима	-	0	0	0	0
1.5.	бошқа сотиш харажатлари	1 460 859	366 383	779 368	1 214 850	1 606 945
2.	Маъмурий харажатлар	10 841 386	2 387 901	4 960 738	7 702 980	10 363 208
2.1.	Меҳнатга ҳақ тўлаш харажатлари	7 657 428	1 701 481	3 402 962	5 104 443	6 805 924
2.2.	Бошқарув ходимлари ЯИТ	945 736	204 178	408 355	612 533	816 711
2.3.	Мирзалик моллари, (мирзалик моллари ва чизмалар киймати, архив ва бошқалар)	30 073	11 278	22 555	33 833	45 110
2.4.	Алоқа тармоғи, кўрсатилган хизматлар, мобил, сунъий йўлдош алоқаларидан фойдаланиш сарф харажатлари	81 508	26 490	52 980	79 470	105 960
2.5.	Таъмир, ҳамда асосий воситаларнинг эскириши(амортизация) сарф харажатлари	448 460	123 327	246 653	369 980	493 306
2.6.	Бошқарув ходимларининг хизмат сафари бўйича сарф харажатлари	192 995	57 898	115 797	173 695	231 594
2.7.	Кузатув кенгаши мукофот пуллари ва ижро органига СМК мукофот пуллари	344 080	148 150	296 300	444 450	592 600
2.8.	Атроф муҳит муҳофазаси сарф харажатлари	-	0	0	0	0
2.9.	Бошқарув аппарати харажатлари	167 867	29 174	65 757	126 884	201 440
2.10.	Аудиторлик хизмати	79 786	0	0	87 765	87 765
2.12.	Бошқа маъмурий харажатлар	893 453	85 925	349 378	669 928	982 799
3.	Бошқа операцион харажатлар	30 348 754	8 031 121	19 000 051	31 125 589	43 226 310
3.1.	Ходимларни тайёрлаш ва қайта тайёрлаш харажатлари	44 455	14 450	28 901	43 351	57 801
3.2.	Озиқ овқат учун тўлов ИТ билан	3 025 137	338 315	1 375 610	2 637 719	3 869 589
3.3.	Ходимлар иштирокида ишлаб чиқариш жараёнига боғлиқ бўлмаган ҳолда, соғломлаштириш бўйича чора-тадбир	-	5 000	10 000	15 000	20 000

3.4.	Кўп йиллик хиз. учун тўловлар ИТ билан	4 164 564	649 887	2 642 481	5 066 930	7 433 293
3.5.	Бир марталик мукофот пуллари ИТ билан	1 407 768	135 388	550 496	1 055 571	1 548 545
3.6.	2 ёшгача бола парваришидагиларга ойлик нафақа тўлови харажатлари	2 240	672	1 344	2 016	2 688
3.7.	Нафақага чиқишда бир марталик нафақа,қўшимча тўлов	48 440	14 532	29 064	43 596	58 128
3.8.	Моддий ёрдам (кишлоқ хўжалиги маҳсулотларни сотиб олиш учун)	953 800	153 628	307 256	460 883	614 511
3.9.	Регрес.тўловлар	1 201 459	360 438	720 875	1 081 313	1 441 750
3.10.	Кўшимча вазифани бажарганлик учун меҳнатга	118 232	32 514	65 028	97 541	130 055
3.11.	Байрам совғалари учун харажатлар	-	0	0	0	0
3.12.	Газета ва журналларга обуна тўлови	291 067	80 043	80 043	160 087	320 173
3.13.	Почта харажатлари	43 997	13 199	26 398	39 598	52 797
3.14.	Қиматли қоғозлар реестрини шакилантириш	17 663	5 740	11 481	17 221	22 961
3.15.	Банк хизмати тўлови	212 273	49 635	201 818	386 984	567 714
3.16.	Бюджетга мажбурий тўловлар, солиқлар, тўловлар	17 355 806	6 177 680	12 949 256	20 017 780	27 086 304
3.16.1.	недра солиғи	13 968 540	5 083 247	10 760 389	16 734 480	22 708 571
3.16.2.	мол-мулк солиғи	271 048	150 000	300 000	450 000	600 000
3.16.3.	сув солиғи	96 000	26 400	52 800	79 200	105 600
3.16.4.	ер солиғи	1 854 084	600 000	1 200 000	1 800 000	2 400 000
3.16.5.	ҚҚС ҳисобдан чиқариш	-	0	0	0	0
3.16.6.	СОРЖга жарима	9 784	0	0	0	0
3.16.7.	БТП жамғармасига тўловлар (12-банд)	510 132	150 033	300 067	450 100	600 134
3.16.8.	БТП жамғармасига тўловлар (15-банд)	646 218	168 000	336 000	504 000	672 000
3.17.	Зарар, жарима, пеня	157 374				
3.18.	Нархдаги фарқ	-				
3.19.	Ҳайрия учун	-				
3.22.	Дебитор қарздорликларни ҳисобдан чиқариш	-				
3.23.	Бошқа давр харажатлари	1 304 479				

2025 йилда фойда ҳисоби

минг.сўм

	2024 йил қўтилиши	2025 йил прогноз	шу жумладан: чорак бўйича			
			I	II	III	IV
Маҳсулот (иш, хизмат)ларни сотишдан тушган тушум	371 740 700	609 663 932	136 434 803	152 415 983	160 406 573	160 406 573
Темир йўл хизмати	32 737 800	41 949 662	9 353 641	10 487 416	11 054 303	11 054 303
Маҳсулот (иш, хизмат)ларни сотишдан тушган тушум, махсус қўшимчасиз	339 002 900	567 714 270	127 081 163	141 928 568	149 352 270	149 352 270
Сотилган маҳсулот(товар,иш ва хизмат)ларнинг таннархи	295 870 644	500 016 222	114 779 356	126 281 596	129 972 196	128 983 075
Ялли фойда	75 870 056	109 647 710	21 655 447	26 134 387	30 434 377	31 423 498
Рентабеллик, %	2,0	2,5	1,5	1,5	3,0	3,8
Давр харажатлари, жами	70 737 800	97 348 721	20 185 238	24 494 234	26 412 470	26 256 779
Маҳсулот сотиш харажатлари	29 547 660	43 759 202	9 766 216	10 952 467	11 544 688	11 495 831
Маъмурий харажатлар	10 841 386	10 363 208	2 387 901	2 572 837	2 742 243	2 660 228
Бошқа операцион харажатлар	30 348 754	43 226 310	8 031 121	10 968 930	12 125 538	12 100 721
Асосий фаолиятнинг бошқа даромадлари	1 810 747	2 353 971	588 493	588 493	588 493	588 493
Молиявий фаолият бўйича харажатлар						
Баланс фойдаси	6 943 003	14 652 959	2 058 702	2 228 646	4 610 400	5 755 211
Фойда солиғи	1 041 451	2 197 944	308 805	334 297	691 560	863 282
Соф фойда	5 901 553	12 455 015	1 749 897	1 894 349	3 918 840	4 891 930

2025 йилда фойда ҳисоби

минг.сўм

	2024 йил кутилиши	2025 йил прогнози				ўсиш суръати 2024 йилга нис. кути.,%
		I чорак	I ярим йиллик	9 ойлик	йиллик	
Маҳсулот (иш, хизмат)ларни сотишдан тушган тушум	371 740 700	136 434 803	288 850 786	449 257 359	609 663 932	164,0
Темир йўл хизмати	32 737 800	9 353 641	19 841 056	30 895 359	41 949 662	128,1
Маҳсулот (иш, хизмат)ларни сотишдан тушган тушум, махсус қўшимчасиз	339 002 900	127 081 163	269 009 730	418 362 000	567 714 270	167,5
Сотилган маҳсулот(товар,иш ва хизмат)ларнинг таннархи	295 870 644	114 779 356	241 060 952	371 033 148	500 016 222	169,0
Ялпи фойда	75 870 056	21 655 447	47 789 835	78 224 211	109 647 710	144,5
Рентабеллик, %	2,0	1,5	1,5	2,0	2,5	124,9
Давр харажатлари, жами	70 737 800	20 185 238	44 679 472	71 091 942	97 348 721	137,6
Маҳсулот сотиш харажатлари	29 547 660	9 766 216	20 718 683	32 263 372	43 759 202	148,1
Маъмурий харажатлар	10 841 386	2 387 901	4 960 738	7 702 980	10 363 208	95,6
Бошқа операцион харажатлар	30 348 754	8 031 121	19 000 051	31 125 589	43 226 310	142,4
Асосий фаолиятнинг бошқа даромадлари	1 810 747	588 493	1 176 985	1 765 478	2 353 971	130,0
Молиявий фаолият бўйича харажатлар	-	-	-	-	-	-
Баланс фойдаси	6 943 003	2 058 702	4 287 348	8 897 748	14 652 959	211,0
Фойда солиғи	1 041 451	308 805	643 102	1 334 662	2 197 944	211,0
Соф фойда	5 901 553	1 749 897	3 644 246	7 563 086	12 455 015	211,0

"Шаргункўмир" АЖнинг 2025 йилда техник қайта қуроллантириш ва модернизация дастурларида молиялаштириш манбаларидан фойдаланиш ва шакллантириш прогнози

минг.сўм

Номланиши	2025 йил прогноз	шу жумладан			
		I чорак	II чорак	III чорак	IV чорак
Кўмир казиб чиқариш	1000,0	228,0	257,0	271,0	244,0
Сотиш (товар, иш ва хизмат) ҳажми амалдаги нархларда	567 714 270	127 081 163	141 928 568	149 352 270	149 352 270
Темир йўл хизмати	41 949 662	9 353 641	10 487 416	11 054 303	11 054 303
Сотилган маҳсулот(товар,иш ва хизмат)ларнинг таннари	500 016 222	114 779 356	126 281 596	129 972 196	128 983 075
Ялпи фойда	67 698 048	12 301 806	15 646 972	19 380 074	20 369 195
Давр харажатлари	97 348 721	20 185 238	24 494 234	26 412 470	26 256 779
Асосий фаолиятнинг бошқа даромадлари	2 353 971	588 493	588 493	588 493	588 493
Бошқа харажатлар					
Солиққа тортилгунга қадар фойда	14 652 959	2 058 702	2 228 646	4 610 400	5 755 211
фойда солиғи *(15%)	2 197 944	308 805	334 297	691 560	863 282
Соф фойда	12 455 015	1 749 897	1 894 349	3 918 840	4 891 930
Капитал қўйилмаларга йўналтириладиган маблағлар	87 898 866	18 990 859	20 755 312	23 589 803	24 562 892
Корхонанинг ўз маблағлари	32 818 866	6 840 859	6 985 312	9 009 803	9 982 892
шундан: амортизация	20 363 850	5 090 963	5 090 963	5 090 963	5 090 963
соф фойда	12 455 015	1 749 897	1 894 349	3 918 840	4 891 930
Кўмир саноатида техник қайта қуроллантириш ва модернизациянинг мақсадли фонд воситаси (ВМ қарори №75)	55 080 000	12 150 000	13 770 000	14 580 000	14 580 000

Самарадорликнинг асосий муҳим кўрсаткичларининг 2025 йил режаси
"Шаргункўмир" АЖ

№	Кўрсаткичлар	Норматив	3 ой.		6 ой.		9 ой.		йиллик	
			салмоқ ўлчови (удельный вес)	Мақсадли кўрсаткичлари (Прогноз)	салмоқ ўлчови (удельный вес)	Мақсадли кўрсаткичлари (Прогноз)	салмоқ ўлчови (удельный вес)	Мақсадли кўрсаткичлари (Прогноз)	салмоқ ўлчови (удельный вес)	Мақсадли кўрсаткичлари (Прогноз)
1	Соф тушум прогноз кўрсаткичининг бажарилиши (минг сўмда)		5,0	136434803,00	5,0	288850786,00	5,0	449 257 359,0	5,0	609 663 932,0
2	Соф фойда (зарар) прогноз кўрсаткичининг бажарилиши (минг сўмда)		15,0	1749897,00	15,0	3644246,00	15,0	7 563 086,0	15,0	12 455 015,0
3	Активлар рентабеллиги (фоизда)	> 0,05	5,0	0,05	5,0	0,05	5,0	0,05	5,0	0,05
4	Маҳсулот таннархини камайтириш (белгиланган топшириққа нисбатан фоизда)		10,0	2,30	10,0	2,30	10,0	2,3	10,0	2,3
5	Ишлаб чиқариш кувватидан фойдаланиш коэффициенти	>0,5	10,0	0,50	10,0	0,50	10,0	0,5	10,0	0,5
6	Қоплаш коэффициенти (тўлов қобилияти)	> 1,25	5,0	1,25	5,0	1,25	5,0	1,3	5,0	1,3
7	Молиявий мустақиллик оэффиценти	> 1	5,0	1,00	5,0	1,00	5,0	1,0	5,0	1,0
8	Дивиденд ҳисобланиши (минг сўмда)									
9	Экспорт кўрсаткичининг бажарилиши (пул ҳажмига нисбатан фоизда)									
10	Маҳаллийлаштириш индикатори бажарилиши, пул ҳисобида									
11	Инвестиция дастурини бажарилиши, пул ҳисобида									
12	Хорижий валютадан мустақиллик оэффиценти									
13	Саноат маҳсулотлари ишлаб чиқариш (амалдаги нархларда) (минг сўмда)		10,0	103 150,0	10,0	220 491,4	10,0	344 392,9	10,0	456 623,8
14	Кўмир қазиб чиқариш ҳажмининг бажарилиши, минг тонна		10,0	228,00	10,0	485,00	10,0	756,0	10,0	1 000,0
15	Республика истеъмолчиларига ёқилғи етказиб беришни таъминлаш, минг тонна		10,0	225,00	10,0	480,00	10,0	750,0	10,0	1 020,0
16	Кон юзасини очиш ишлари ҳажмининг бажарилиши, минг.м ³		5,0	309,00	5,0	784,00	5,0	1 355,0	5,0	1 720,0
17	Тоғ-кон лаҳмларини ўтиш (п.м)		5,0	2403,00	5,0	5828,00	5,0	7 948,0	5,0	9 293,0
18	Дизел ёқилғиси сарфининг иш ҳажмига тўғри келадиган прогноз кўрсаткичидан оширмаслик, (тонна/1000 тонна)		5,0	0,88	5,0	0,89	5,0	0,90	5,0	0,89
Жами:			100,0		100,0		100,0		100,0	

* жами салмоқ ўлчови 100 %га тенг бўлиши керак

Самардорликнинг кўшимча муҳим кўрсаткичларининг 2025 йил режаси

"Шарғунқўмир" АЖ

№	Кўрсаткичлар	Норматив	3 ой.		6 ой.		9 ой.		йиллик	
			салмоқ ўлчови (удельный вес)	Мақсадли кўрсаткичлари (Прогноз)	салмоқ ўлчови (удельный вес)	Мақсадли кўрсаткичлари (Прогноз)	салмоқ ўлчови (удельный вес)	Мақсадли кўрсаткичлари (Прогноз)	салмоқ ўлчови (удельный вес)	Мақсадли кўрсаткичлари (Прогноз)
1	Солиқлар ва бошқа фоиз тўловлари амалга оширилгунга қадар олинган фойда (ЕВIT – Earnings Before Interest, Taxes)									
2	Солиқлар ва амортизациялар ҳамда бошқа фоиз тўловлари амалга оширилгунга қадар олинган фойда (ЕВITDA — Earnings Before Interest, Taxes, Depreciation & Amortization)									
3	Харажатлар ва даромадлар нисбати (CIR — Cost Income Ratio)									
4	Жалб қилинган капитал рентабеллиги (ROCE - Return on Capital Employed)									
5	Акциядор капиталининг рентабеллиги (ROE — Return On Equity)									
6	Абсолют ликвидлик коэффициенти	> 0,2	10,0	0,20	10,0	0,20	10,0	0,2	10,0	0,2
7	Кредитор қарздорликнинг кунлик айланмаси	<90	10,0	90,00	10,0	90,00	10,0	90,0	10,0	90,0
8	Дебитор қарздорликнинг кунлик айланмаси	<90	10,0	90,00	10,0	90,00	10,0	90,0	10,0	90,0
9	Асосий воситаларнинг эскириш коэффициенти		10,0	0,50	10,0	0,50	10,0	0,5	10,0	0,5
10	Асосий воситаларнинг янгиланиш коэффициенти							5,0		1,5
11	Меҳнат унумдорлиги (тонна/киши)		15,0	349,16	15,0	742,73	15,0	1 157,7	10,0	1 531,4
12	Фонд қиймати (Фондоотдача)		10,0	0,16	10,0	0,33	10,0	0,52	10,0	0,70
13	Сотилган маҳсулотнинг умумий ҳажмида инновацион маҳсулотнинг улуши									
14	Корхонанинг умумий харажатларидаги инновацион фаолиятга ажратилган харажатлар улуши									
15	Персоналлари ўқитиш харажатлари, битта ходим ҳисобига		10,0	14450,00	10,0	28901,00	10,0	43 351,0	10,0	57 801,0
16	Ходимлар қўнимсизлик коэффициенти		10,0	1,00	10,0	1,00	10,0	1,0	10,0	1,0
17	Ишлаб чиқариш қувватларини ишга тушириш кўрсаткичларининг бажарилиш индикатори (ўрнатилган ҳажмга нисбатан, фоизда)									
18	Энергия самардорлиги (маҳсулот таннархида энергияга сарфланган харажатлар улуши, фоизда)		15,0	1,58	15,0	1,50	15,0	1,46	15,0	1,45
	жами		100,0		100,0		100,0		100,0	