

«МАЪҚУЛЛА НГАН»

Кузатув кенгаши томонидан  
20 \_\_\_\_ йил « \_\_\_\_ » \_\_\_\_ даги  
-сон баённома



Р.П.Юсупов

Кузатув кенгаши раиси

## “Шарғункўмир” АЖнинг

2024 йил учун

## “БИЗНЕС РЕЖА” лойихаси

Ташкилот номи

“Шарғункўмир” АЖ

Идоравий мансублиги

Давлат иштирокидаги

Почта манзили, е-хат манзили  
(ёки электрон почта манзили)

shargun\_kumir58@mail.ru

СТИР

200494307

Ижроия органи рахбари:

Х.Н.Абдуллаев

Бош хисобчи:

Э.Б.Насиров

# МУНДАРИЖА

## **I. Корхона тўғрисида умумий маълумот**

- 1.1 Корхона реквизитлари (умумий маълумотлар, корхона паспорти);*
- 1.2 Корхона тарихи, охириги йилларда эришган ютуқлари;*
- 1.3 Мавжуд ишлаб чиқариш қувватларидан фойдаланиш ҳолати;*
- 1.4 Корхона ташкилий ва ижро этувчи аппарати бошқаруви тузилмаси, тармоқ корхоналари тўғрисида маълумот;*
- 1.5 Кадрлар сиёсати, ишчи-ходимлар, жумладан, корхона бошқарув ва ижроия органи аъзолари тўғрисида маълумот, ижтимоий ҳимоя;*
- 1.6 Корхонанинг бозордаги ўрни ва аҳамияти, шу жумладан халқаро бозордаги мақеи;*
- 1.7 Корхонада жорий этилган сифатни бошқариш тизими*

## **II. Корхонани ислоҳ қилиш**

- 2.1 Истиқболли ривожланиш стратегияси;*
- 2.2 Ислоҳ қилиш мақсади ва босқичлари;*
- 2.3 Ислоҳ қилишининг 2024 йил учун режаси;*

## **III. Бозор ва маркетинг режаси**

- 3.1 Бозор таҳлили*
- 3.2 Маҳсулот (хизмат)нинг асосий истеъмолчилари, таркиби*
- 3.3 Рақобат*
- 3.4 Маркетинг режаси*

## **IV. SWOT-таҳлили**

## **V. Энерго ресурслар таъминоти ва уларнинг сарфи**

## **VI. Кўрсаткичлар**

### **6.1 Ишлаб чиқариш режаси**

- 6.1.1. Хомашё захираси;*
- 6.1.2. Тайёр маҳсулотнинг асосий тавсифлари*
- 6.1.3. Жорий (2 йиллик) ишлаб чиқариш ҳолати*
- 6.1.4. Ишлаб чиқариш ва сотиш режаси*

### **6.2 Молиявий режа**

- 6.2.1 Жорий (2 йиллик) молиявий кўрсаткичлар*
- 6.2.2 Молиявий-иқтисодий кўрсаткичлар режаси (бюджети)*

- 6.2.3 *Даромадлар шаклланишининг асосий манбаи (нархлар прогнози)*
- 6.2.4 *Харажатлар ва таннархни оптималлаштириши.*
- 6.2.5 *Молиявий барқарорлик, ликвидлик ва тўлов қобилияти, қарздорлик (ички ва ташқи), кредитлар юки*
- 6.2.6 *Давлат бюджетига тўловлар прогнози*
- 6.2.7 *Молиявий кўрсаткичларнинг ўхшаш корхоналар билан солиштирилиши (бенчмаркинг)*

## **VII. Самарадорликнинг муҳим кўрсаткичлари (KPI)**

## **VIII. Иш хақи тўлаш тизими**

## **IX. Ташқи иқтисодий фаолият режаси (экспорт ва импорт)**

## **X. Инвестиция лойиҳалари**

## **XI. Экология ва атроф муҳитга таъсири**

## **XII. Иловалар**

- 14.1 *Маҳсулот ишлаб чиқариши (хизматлар кўрсатиши) ҳажми*
- 14.2 *Таннархни камайитириши бўйича мақсадли кўрсаткичлар*
- 14.3 *Кутилаётган бухгалтерия баланси (чораклар кесимида)*
- 14.4 *Кутилаётган молиявий натижалар тўғрисидаги ҳисобот (ўсиб борувчи тартибда чораклар кесимида)*
- 14.5 *Даромадлар ва харажатлар сметаси (бюджети)*
- 14.6 *Самарадорликнинг муҳим кўрсаткичлари*

# I. “Шарғункўмир” АЖ тўғрисида умумий маълумот

## 1.1. “Шарғункўмир” АЖ реквизитлари (умумий маълумотлар, корхона паспорти)

### “Шарғункўмир” АЖ тўғрисида маълумот, корхона паспорти

Т/Р		
1	Корхонанинг тўлиқ ва қисқартирилган номи	“Шарғункўмир” Акциядорлик Жамияти
2	Ташкилий-ҳуқуқий шакли	Акциядорлик Жамияти
3	Фаолият тури	Тошкўмир қазиб олиш
4	Тармоқ	Ишлаб чиқариш
5	Юридик манзили	Шарғун шаҳар А.Икромов кўчаси 50-уй
6	Устав капитали	7 029 420,0 минг сўм
7	Чиқарилган акциялари	7 029 420 дона
8	Статистик таснифлари	0
9	СТИР	200494307
10	Ҳисоб рақами ва хизмат кўрсатувчи банки	“Ўзсаноатқурилишбанк” ининг Шарғун филиали МФО 00440 х/р 2021 0000 4003 11 04 5001
1	умумий ер майдони	68.05 га
2	бино-иншоотлар майдони	21,4 минг.кв. метр
3	ишлаб чиқариш майдони	66.0 га
4	инфратузилмаси	Электр энергия, сув, темир йўл ва авто йўл мавжуд.
5	ишчилар сони	579 та
6	Ишлаб чиқариладиган маҳсулотлар тури	Тошкўмир
7	асосий хомашёси;	Йўқ
8	экспорт қилинадиган маҳсулотлар ва давлатлар	Йўқ
9	бошқа маълумотлар.	Йўқ

## *1.2. Корхона тарихи, охириги йилларда эришган ютуқлари*

“Шарғункўмир”АЖ кўмир конининг қурилиши 1943 йилдан бошланган. “Сариосиё” темир йўли бекатидан “Тоқчиён”(ҳозирги Шарғун шаҳри) 12 километр узунликдаги темир йўл шаҳобчаси қурилди, кўмир ташиш учун 18 километр узунликдаги осма-юк канат йўли, ходимларни ва товар моддий бойликларини ташиш учун 20 километр масофага автойўл қурилган.

1958 йили Шарғункўмир кони ишга туширилиб, йилига лойиҳа қуввати 400,0 минг тоннага мўлжалланган.

1960-йилларга келиб қазиб чиқариладиган кўмирнинг 95%ни йириклиги 13мм.гача бўлган кўмир бўлаклари ташкил этиб, уни сотишда жиддий қийинчиликларга дуч келинди. Бу муаммони ҳал этиш мақсадида 1963 йилда Ангрен ва Шарғун кўмир конларида саноат усулида кўмирни брикетлаш ишлари бошланди. Ангрен кўмирини брикетлаш ижобий натижа бермади. Шарғун кўмир конида кўмир брикетлашнинг нефть ва бошқа боғловчилар билан брикетлаш йўллари ишлаб чиқиш бўйича муваффақиятли ишлар амалга оширилди. Ёш корхонани сақлаб қолиш йўлидаги изланишлар йилига лойиҳа қуввати 200,0 минг.тн брикет ишлаб чиқарадиган брикет фабрикаси қурилишига олиб келди ва у 1965 йил ишга туширилди.

1973 йил шахтада тоғ-кон лаҳм ўтиш ишларини механизациялаш даражаси 97%га етказилди. Юқори баландликдаги шахтада кўмир қазиб олиш ишлари 1840 м. горизонтда олиб борилди. Корхона ўзининг лойиҳа қуввати чўққисига етиб келди. Кўмирни тинимсиз темир йўл станциясига етказиш учун осма канат йўли орқали таъминланиши мақсадида, ҳамда кўшимча захираларни тайёрлашда горизонтлар аро ёпиш ишлари ишлаб чиқилди. Выработкаларни тайёрлов ишлари ўтилишида тоғ жинси ортишни механизациялаш даражаси 100%га етказилди.

Шахталарда кўмир қазиб чиқариш ва сотиш ҳажмининг пасайиши натижасида корхона нафақат ривожланиши учун, ҳатто ишлаб чиқариш учун ҳам маблағсиз қолди. 1990 йилдан бошлаб қолдиқ қиймати бўлмаган тоғ-кон жиҳозлари янгиланмаган эди. 2011 йилга келиб ишлаб чиқаришдаги ва тоғ-кон жиҳозларининг жисмоний эскириши натижасида кўмир қазиб чиқариш йиллига 18,4 минг тоннагача пасайди.

Соҳани ривожлантириш бўйича амалга оширилган ишлар натижасида сўнгги 5 йилда маҳсулот ишлаб чиқариш ҳажми 52 фоизга ошди.

Ушбу мақсадларга эришишда қабул қилинган тегишли Президент Фармон ва Қарорлари ва улар доирасида қабул қилинган тартиблар алоҳида аҳамият касб этди.

Жумладан, “Ўзбеккўмир” АЖ ва “Шарғункўмир” АЖни “Ўзбекистон темир йўллари” АЖ таркибига ўтказиш ҳамда кўмир саноати корхоналарини молиявий соғломлаштириш борасидаги ташкилий чора-тадбирлар тўғрисидаги Ўзбекистон Республикаси Президентининг 2017 йил 8 ноябрдаги ПҚ -3380 сонли қарори қабул қилингандан сўнг “Шарғункўмир” АЖда ҳақиқий ривожланиш босқичлари бошланди бу асосий кўрсаткичларнинг йилдан йилга ўсиши билан ўз исботини топмоқда. 1958 йилдан 2022 йилга қадар қазиб олинган кўмир 9,3 млн. тоннани ташкил этди. Шахтанинг бугунги кунгача бўлган тарихида энг юқори кўмир қазиб олиш кўрсаткичлари 2019 йилда 245,0 минг тонна, 2020 йилда 264,0 минг тонна, 2021 йилда 275,0 минг тонна ва 2022 йилда 283,3 минг тоннани ташкил этди. Ишлаб чиқариш ҳажмининг йилдан йилга ўсиб бориши жамиятнинг молиявий аҳволини яхшиланишига ва кўмир қазиб олиш таннархини пасайишига сабаб бўлмоқда.

2023 йилда ҳам 352,0 минг тонна кўмир қазиб олиниб корхона тарихидаги энг юқори кўрсаткичга эришиш кўзда тутилган.

Ўзбекистон Республикаси Президентининг 2017 йил 13 январдаги ПҚ-2727-сонли қарорига асосан “Шарғункўмир” АЖ томонидан умумий қиймати 105,5 млн. доллар бўлган “Шарғункўмир” АЖни модернизация қилиш” инвестиция лойиҳаси амалга оширилмоқда.

Ҳозирги кунда лойиҳа доирасида:

1. “Шарғункўмир” АЖни модернизация қилиш лойиҳаси доирасида штольня ва ер ости йўлакларини ўтиш ишлари (11,5 минг погон метр) тўлиқ яқунланган, асосий тоғ-кон ускуналари етказиб берилиб, конвейер тизимлари ва ёрдамчи ускуналар ўрнатилган, Шарғун шахридан штольнягача 24 км темир йўл ҳамда кўмир ортиш станцияси қурилган.

Лойиҳа қиймати – 105,5 млн доллар (корxonанинг ўз маблағи – 15,7 млн доллар, Хитой Эксимбанки кредити – 89,8 млн доллар).

2. Ер ости кон лаҳмида кўмир қазиб олишга қадар керак бўладиган ёрдамчи ускуналар (5 та лентали конвейер, 2 та лебёдка, 1 та 6 киловатли ер ости ним станцияси, 2 та азотли компрессор, 2 та ҳаво компрессори, 11,5 км юқори кучланишли ва алоқа кабеллари, 11,5 км сув тармоғи, кон электровозлари учун 11,5 км темир йўл рельслари) ўрнатилди.

26,7 млн доллар ҳамда уларни ўрнатиш ишлари учун эса 7,5 млн доллар маблағ Хитой Эксимбанки кредити ҳисобидан сарфланди.

3. Суткасига 400 метр кубли тозалаш иншооти (очистное сооружение) курилиб, фойдаланишга топширилди.

4. Ер ости конининг ташқи электр таъминотини барпо этиш бўйича 35/6 кВ кучланишли янги подстанциянинг 2 та 10 000 кВА трансформатори ўрнатилган ва штольнягача электр тармоғи (300 метр) тўлиқ курилган.

“Худудий электр тармоқлари” АЖ томонидан 35/6 кВ кучланишли янги подстанция ишга туширилди, шунингдек, 16,7 км узунликдаги 35 кВ захира электр тармоғи курилиши якунланди.

5. Махсус отрядни жалб қилиш бўйича Амикам Интернейшнл Групп компанияси билан шартнома тузилган бўлиб, ушбу компаниянинг 12 нафар мутахассислари курилиш майдонига келган бўлиб, монтаж ишларини назорати билан шуғулланмоқда.

6. “Шарғункўмир” АЖ томонидан бош пудратчи – Хитой компаниялари консорциуми билан бирга (“China Railway Tunnel Group Co, Ltd.” ва “China Coal Technology & Engineering Group Corp.”):

2023 йил август ойида механизациялашган кўмир қазиб олиш мажмуаларини монтаж қилиш ишлари бошланиб, биринчи мажмуани монтаж ишлари якунланган. Инвестиция лойиҳаси доирасидаги кўмир қазиб олиш мажмуасининг аввало биринчи навбатини ишга тушириш мақсадида Е01 кўмир қазиб олиш блокада кўмир қазиб олиш мажмуасининг ускуналари 1 та 45 тонналик кўмир қазилганга мўлжалланган комбайн 1 та 50 тонналик, 3 та 25 тонналик ва 66 та 20 тонналик гидравлик мустаҳкамлагичлар 2 та занжирли конвейер, 1 та кўмир майдалагич (дробилка), сув ва мой хайдаш учун 4 та насос) ўрнатилди ва тажриба саноат кўламида синовдан ўтказилди.

Ҳозирги кунда иккинчи мажмуа W01 кўмир қазиб олиш блокада кўмир қазиб олиш мажмуасининг ускуналарини ўрнатиш ишлари бошланган бўлиб, жорий йилнинг декабр ойида тўлиқ ишга туширилиши кўзда тутилган.

Бугунги кунда, лойиҳа доирасида жами 89,1 млн доллар (94,3 %) маблағлар ўзлаштирилган, шу жумладан ер ости курилиш ва монтаж ишларига 55,4 млн доллар, тоғ-кон транспортлари ва бошқа ускуналарга 30,5 млн доллар, лойиҳа ишларига 3,2 млн доллар сарфланган.

### 1.3. Мавжуд ишлаб чиқариш қувватларидан фойдаланиш ҳолати

#### Ишлаб чиқариш қувваатидан фойдаланиш даражаси

№	Маҳсулот номи	Ўлчов бирлиги	Қуввати	Қувватдан фойдаланиш			
				2022 й.	%	2023й.	%
1.	Тошкўмир қазиб олиш	Минг тонна	380,0	265,0	71,4	352,0	92,1

Жорий йил якунига қадар асосий ишлаб чиқариш кўрсаткичларининг кутилиши, мавжуд муаммолар ва уларни бартараф этиш бўйича таклифлар.

“2023 йилда кўмир ресурслари ва истеъмоли баланси” га асосан “Шарғункўмир” АЖ 2023 йилда **400,0 минг тонна** кўмир қазиб олиши белгиланган.

Шундан:

- ёпиқ усулида - **70,0 минг тонна**;
- очик усулда - **240,0 минг тонна**;
- инвестиция лойиҳаси бўйича - **70,0 минг тонна**;
- “Бойсункўмир” МЧЖ - **20,0 минг тонна**;

Амалда **352,0 минг тонна** га бажарилиб, режага нисбатан **92,1 фоиз** га, ўтган йилга нисбатан **132 фоиз** га ўсиши кутилмоқда.

Ишлаб чиқариш ҳажмининг прогнозга нисбатан камайишига асосий сабаблар, “Шарғункўмир” АЖни модернизация қилиш” инвестиция лойиҳасининг ер ости кон лаҳмларига тоғ-кон ускуналарини монтаж қилиш ишлари мураккаблиги жиҳатидан Ўрта Осиёда ягона ҳисобланиб, Хитойлик мутахасисларнинг фикр мулоҳазаларини инобатга олган ҳолда, ер остига олиб кирилаётган ускуналарни (*бб дона крен*) монтаж қилиш ишларида кўп вақт талаб этилмоқда. Юқоридаги ўзгаришлар бўйича тегишли ташкилот ва вазирликларга маълумотлар тақдим этилиб, лойиҳани ишга тушириш муддати узайтирилган.



**1.4. Корхонанинг ташкилий ва ижро этувчи аппарати бошқаруви тузилмаси,  
тармоқ корхоналари тўғрисида маълумот**

**Корхона тизимига кировчи ташкилотлар рўйхати:  
(инвестициялари, юридик шахс мақомига эга бўлмаган тузилмалар, филиаллар)**

№	Корхона номи	Улуш миқдори (%)	Устав капитал и (баланс қиймати) млн. сўм	Фаолият йўналиши	Олинган даромад (дивиденд)		Киритилган инвестициялар	
					2021й.	2022й.	2021й.	2022й.
<b>1. Тизимдаги корхоналар</b>								
1.	“Бойсункў мир” МЧЖ	100	2 700,0	Тошкўмир казиб олиш				
2.	“Шаргун темир йўл махсус қурилиш ” МЧЖ	100	5,0	қурилиш				
3.								
4.								
<b>2. Носоҳавий активлар</b>								
5.								
6.								
7.								
<b>3. Бўш турган объектлар ва қувватлар</b>								
8.								
9.								
10.								
11.								
12.								
<b>жами</b>								

Т/р		Ишчилар сони	Бошқарувдаги ходимлар сони	Техник ходимлар сони	Ишлаб чиқаришда бевосита банд бўлган ишчи-хизматчилар
1	Ишчи ва ходимлар	579	31	20	528

Корхонада ходимларни ишга қабул қилишда, ишга қабул комиссияси мавжуд. Участка ва бўлимлардан тушган билдиргилар, ва иш ҳажмини ошганлиги муносабати билан янги иш ўринлар яратилса ишга қабул комиссиясининг баённомасига асосан ишчи ходимлар ишга қабул қилинади.

Жамиятда 2021-2023 йиллар учун жамоа шартномаси тузилган бўлиб, ишчи ходимларни ижтимоий қўллаб-қувватлаш мақсадида кўп йиллик хизматлари учун тўлов тўғрисидаги” НИЗОМ га асосан жамиятда узлуксиз ишлаган даврига тўловлар, соғлиғини тиклаш учун модий ёрдам ва бир қатор ишчи ходимлар учун ижтимоий тўловлар мавжуд.

2023 йилнинг 9 ойлигида 53 та ишчи ходим ишга қабул қилинган, 26 та ишчи ходим ўз аризасига биноан бўшатишган. 1 та ишчи ходим меҳнат интизомини бузганлиги учун ишдан бўшатишган. Ишга қабул қилиш ва ишдан бўшатишда ҳеч қандай қонун бузилиш ҳолатлари кузатилмаган.

2023 йил 10 октябр кундаги Ўзбекистон Республикаси Президентининг ПҚ-329-сонли “Ўзбекистон Республикаси темир йўл транспорти соҳасини тубдан ислоҳ қилиш чора-тадбири тўғрисида” ги қарорига асосан, “Шарғункўмир” АЖ Давлат активларини бошқариш агентлиги тасарруфига ўтказилиши белгиланган.

## Корхонанинг бошқарув органлари тўғрисида маълумот

№	ФИШ	Ловозими (иш жойи), фаолият кўрсатиш даври	Корхонадаги улуши
<b>I. Акциядорлар (иштирокчи, мулкдор)</b>			
1.	“Ўзбекистон темир йўллари” АЖ		Акциядорлар: ▪ Йирик акциядорлар – 99,86 % (70 194 434 дона акция)
2.	Сариосиё туман “Бозор М” КК		Акциядорлар: ▪ Юридик шахслар – 0,02% (1 151 дона акция)
3.	“Шарғункўмир” акциядорлик жамиятининг 225 тадан иборат бўлган ишчи ва ходимларининг улуши ҳисобланади.		Акциядорлар: Жисмоний шахслар – 0,13% (8 835 дона акция)

№	ФИШ	Ловозими (иш жойи), фаолият кўрсатиш даври	Корхонадаги улуши
<b>II. Кузатув кенгаши аъзолари</b>			
1	<b>Юсупов Рустам Пайзрахманович,</b>	Тоғ-кон саноати ва геология вазирлиги Энергетика хом- ашёсини ривожлантириш бошқармаси бошлиғи: (2023 йилдан)	
2.	<b>Аллаяров Темур Баходирович</b>	Ўзбекистон Республикаси Транспорт вазирининг логистика ва туризмни ривожлантириш бўйича маслаҳатчиси (20__ йилдан)	
3.	<b>Хасилов Хуснутдин Нуриддинович</b>	“Ўзбекистон темир йўллари”АЖ бошқарув раиси ўринбосари в.б: (2023 йилдан)	
4.	<b>Дусматов Нодирбек Уктамжанович,</b>	Тоғ-кон саноати ва геология вазирлиги Кўмир саноатини ривожлантириш бўлими бошлиғи: (2023 йилдан)	
5.	<b>Тешабаев Лазиз Абдихамидович</b>	Тоғ-кон саноати ва геология вазирлиги Кўмир саноатини ривожлантириш бўлими бош мутахассиси (2023 йилдан)	
6.	<b>Назаров Азизхон Бахром ўғли,</b>	“ Иқтисодиёт ва молия вазирлиги бўлим бошлиғи (20__ йилдан)	
7.	<b>Губайдуллин Ринат Абдуллаевич</b>	“Ўзбеккўмир” АЖ бошқарма бошлиғи (20__ йилдан)	

№	ФИШ	Ловозими (иш жойи), фаолият кўрсатиш даври	Корхонадаги улуши
<b>III. Ижроия органи</b>			
8.	Абдуллаев Хамза Найимович	Бош директор, (2020 йилдан)	___% (___ дона акция)
9.	Сурхонов Шавкат Жўрақулович	Бош муҳандис (2019 йилдан)	-
10.	Шойматов Жамол Юсупович	Бош директорнинг иқтисод ва молия ишлари бўйича ўринбосари (2019 йилдан)	-
11.	Насиров Элёр Боходирович	Бош ҳисобчи (2023 йилдан)	
12.	Абдиев Сами Хасанович	Прогнозлаштириш таҳлил ва иқтисод бўлими бошлиғи (2018 йилдан)	___% (___ дона акция)

## **1.6. Корхонанинг бозордаги ўрни ва аҳамияти, шу жумладан халқаро бозордаги мавқеи**

Республикада “Ўзбеккўмир” АЖ ва “Шарғункўмир” АЖ кўмир қазиб олиш корхоналари мавжуд. “Ўзбеккўмир” АЖ йилига 5 800,0 минг тонна кўмир қазиб олиш қувватига эга. Ишлаб чиқарилган маҳсулот саноатда иссиқлик элктр станциялари, цемент, ғишт ишлаб чиқариш ва иссиқхоналар учун ишлатилади. Ўзбекистон Республикаси Президентининг “Ёқилғи-энергия ресурслардан янада самарали ва оқилона фойдаланиш чора-тадбирлари тўғрисидаги” қарорига асосан цемент, ғишт ишлаб чиқариш ва иссиқхона хўжалиklarини табиий газдан кўмирга ўтказиш белгиланган. Бундан кўриниб турибдики кўмирга бўлган талаб икки-уч баробарга ўсади.

## **1.7 Корхонада жорий этилган сифатни бошқариш тизими**

Корхона маҳсулотининг сифат сертификатлари мавжуд. Ҳар бир ортилган тошкўмир учун Сифат назорати стандартларга ва метрологияга мувофиқлаштириш участкаси томонидан кўмир сифати ҳақида сертификат берилади. Ҳозирги кунда корхонага тегишли лабараторяда кўмирнинг кулчанлик даражаси ГОСТ ISO 1171-2012, намликнинг масса улуши ГОСТ ISO 11014-2001, учувчанлик, ГОСТ ISO 562-2012 ва юқори ва паст иссиқлик даражаси ГОСТ 147-95 каби кўрсаткичлар таҳлили олинади.

## **II. Корхонани ислоҳ қилиш**

### **2.1 Истиқболли ривожланиш, стратегия;**

Ўзбекистон Республикаси Президентининг 2017 йил 13 январдаги ПҚ-2727 – сонли қарорига асосан “Ўзбекистон темир йўллари” АЖ томонидан “Шарғункўмир” АЖ ни йилига 900 минг тонна кўмир қазиб олиш қувватига етказиш мақсадида Модернизация қилиш” лойиҳаси амалга оширилмоқда.

Лойиҳанинг умумий қиймати - 105,5 млн. доллар (*корхонанинг ўз маблағи -15,7 млн. доллар, Хитой Эксимбанки заёми - 89,8 млн. доллар*), қуввати - йилига 900 минг тонна тошкўмир қазиб олиш.

Хитой Эксим Банки кредит маблағлари ҳисобига амалга оширилаётган ушбу инвестицион лойиҳа доирасида 2016 йил 1 ноябрда “Шарғункўмир” АЖ ҳамда Хитой давлатининг “China Railway Tunnel Group Co.,Ltd.” (CRTG консорциум етакчиси) ва “China Coal Technology & Engineering Group Corp.” (CCTEG) компаниялари консорциуми ўртасида 94,5 млн. АҚШ долларига тенг шартнома имзоланган.

Лойиҳа 2023 йилнинг декабрида ишга тушириши режалаштирилган.

## ***2.2 Ислоҳ қилиш мақсади ва босқичлари;***

Модернизация лойиҳасини тўлиқ ишга туширилиши натижасида 32,6 млн. тоннали кўмир захирасига кириб борилади ва корхона томонидан йилига 900 минг тоннагача юқори калориялик (5200-8100 Ккалл) сифатли тошкўмир маҳсулотлари истеъмолчиларга етказиб бериш ва 500 дан ортиқ янги иш ўринлари яратиш. Бундан ташқари Шарғун шаҳридан 10- сонли штольня худудигача “Ўзбекистон темир йўллари” АЖ маблағлари ҳисобидан 21,8 км темир йўл линиясини қурилиши ва ер ости усулида Ўрта Осиёда ягона бўлган механизациялаштирилган технология асосида кўмир қазиб олиш ҳисобига кўмир қазиб чиқариш ҳажмини ошириш ва таннархини пасайтиришга эришиш.

Лойиҳа доирасида қазиб чиқарилга сифатли кўмир хом-ашёсини қайта ишлаш бўйича чораларни кўриш.

## ***2.3 Ислоҳ қилишнинг 2024 йил учун режаси;***

1. 2024 йилда “Шарғункўмир” АЖнинг лойиҳа қувватини йилига 900 минг тоннагача тошкўмир қазиб чиқаришга етказган ҳолда уни модернизация қилиш” инвестиция лойиҳасини тўла қувватда ишлашини таъминлаш.

2. Лойиҳа доирасида ўрнатилаётган механизациялаштирилган технология асосида кўмир қазиб олиш Ўрта Осиёда биринчи марта қўлланилаётганлиги сабабли, маҳаллий малакали мутахассислар томонидан янги кўмир қазиб олиш технологиясини босқичма-босқич маҳаллийлаштириш чораларини кўриш. Бунда корхонадан малакали мутахассисларни Хитой давлатининг етакчи кўмир конларига малака оширишга жўнатиш.

## **III. Бозор ва маркетинг режаси**

### ***3.1. Бозор таҳлили***

Хозирги кунда корхонамизнинг асосий истеъмолчилари “Yangi Angren IES” АЖ ва Республика товар хом - ашё биржаси ҳисобланади.

Бундан ташқари Ўзбекистон Республикаси Бош вазирининг 2023 йил 15 сентябрдаги “Шарғункўмир” АЖ фаолиятини ўрганиш ва самарадорлигини ошириш юзасидан берилган 12/31-41-сонли топшириғига асосан истисно тариқасида қазиб чиқариладиган кўмирни ягона харидорини музокаралар натижасига кўра тўғридан-тўғри жалб

қилиш ва танланган ягона харидорга келишилган нархларда сотиш бўйича ишлар ҳам олиб борилмоқда.

Кўмир монопол маҳсулот ҳисобланганлиги учун ҳар йил кўмир ресурслари ва истеъмоли балансини тасдиқлаш тўғрисидаги Ўзбекистон Республикаси Вазирлар Маҳкамасининг фармойишининг иловаси тасдиқланади.

### **3.2. Маҳсулот (хизмат)нинг асосий истеъмолчилари, таркиби**

Ишлаб чиқарилган маҳсулот (хизмат)ларнинг асосий истеъмолчилари, Бунда:

- Ягона харидор;
- “Yangi Angren IES” АЖ;
- Республика товар хом-ашё биржаси орқали;

### **3.3. Рақобат**

Республика ичида СС маркали тошкўмир фақат “Шарғункўмир” АЖ да қазиб олинади. Республика ташқарисида Қозоғистон, Қирғизистон давлатларида шу маркали кўмир асосан очиқ конлардан қазиб олинади. 2024 йилда модернизация лойиҳаси доирасида ер остидан тошкўмир қазиб олиш ҳисобига Республикада юқори каллорияли сифатли тошкўмир қазиб олувчи ягона конга айланади.

### **3.4. Маркетинг режаси**

Корхонанинг нарх сиёсати, хўжалик юрутувчи субъектлар, монополист корхоналар, табиий монполиялар субъектларнинг товарларига (ишларига, хизматларига) нархларни (тарифларини) шакиллантириш ва декларация қилиш (тасдиқлаш) Вазирлар Маҳкамасининг 2010 йил 28 октябрдаги 239-сон қарори билан тасдиқланган “Товарлар (ишлар,хизматлар)га тартибга солинадиган нархлар (тарифлар)ни шакиллантириш, декларация қилиш (тасдиқлаш) ва белгилаш ҳамда уларнинг қўланилишини давлат томонидан назорат қилиш тартиби тўғрисида”ги Низомга мувофиқ амалга оширилади.

*Маълумот ўрнида:* Ўзбекистон Республикаси Вазирлар Маҳкамаси ҳузуридаги Идоралараро тариф комиссиясининг 2023 йил 27 октябрдаги 18 сонли баёнига асосан «Шарғункўмир»АЖ томонидан ишлаб (қазиб) чиқариладиган кўмир маҳсулотининг улгуржи нархлари 2023 йил 15 ноябрдан 1 тоннаси учун қуйидагича белгиланади:

ССКОМ ( 13-100 ) маркали - 549 000 сўм ҚҚС билан

СССШ (0-13 ) маркали - 460 000 сўм ҚҚС билан

ССССШМО ( 0-50 ) маркали - 312 000 сўм ҚҚС билан

*Мазкур нархлар кучга кириши билан, 2019 йил 15 августдан амал қилган декларация нархи ( 2019 йил 14 августдаги 04/15-03-Уз-2019/8-сон декларация нархи) ўз кучини йўқотади.*



#### IV. SWOT-таҳлили

**S –(strength)** Республикада энг катта тошкўмир захирасига эга кон Шарғун конлари ҳисобланади. “Шарғункўмир” АЖнинг лойиҳа қувватини йилига 900 минг тоннагача тошкўмир қазиб чиқаришга етказган ҳолда уни модернизация қилиш” инвестиция лойиҳаси амалга оширилгандан сўнг корхона томонидан йилига 900 минг тоннагача юқори калориялик (5200-8100 Ккалл) сифатли тошкўмир қазиб олинади. Ер ости усулида механизациялаштирилган технология асосида кўмир қазиб олиш ва лойиҳа доирасида қурилган 21,8 км ли темир йўл линияси ҳисобига кўмир қазиб олиш ҳажмининг ошишига ва таннархини пасайтиришга эришилади.

**W –(weakness)** “Шарғункўмир” АЖнинг лойиҳа қувватини йилига 900 минг тоннагача тошкўмир қазиб чиқаришга етказган ҳолда уни модернизация қилиш” инвестиция лойиҳаси ишга туширилганда, кўмир қазиб олиш механизациялашган технология асосида амалга оширилиши кўзда тутилган. Бу усул Ўрта Осиёда ҳали қўланилмаганлиги сабабли ушбу технологияни ишлатиш учун мутахасис етишмовчилиги юзага келиши мумкин.

**O – (opportunity)** Кўмирни таркибидан 20 га яқин тайёр маҳсулотлар олиш имконияти мавжуд. Мисол учун, кўмирдан германий, скандий, ванадий, платина ва бошқа камёб элементлар ажратиб олиш мумкин. Бундан ташқари кокс, фенол, бензол, бензин, нафталин, мазут, дизел ёқилғилари, канцелярия қаламлари, диареяга қарши таблеткалар, спиртни ва сувни тозаловчи филтрлар, ҳавони тозаловчи филтрлар ва бошқа маҳсулотларни ишлаб чиқариш имконияти мавжуд. Бир тонна кўмирни қайта ишлаб сотилса 1,2 млн.сўм даромад олинади. Кейинги босқичларини амалга ошириш ҳисобига бир тонна кўмирдан ҳосил бўладиган даромад 10 баробарга ортиб, 12 млн.сўм даромад олиш имконияти мавжуд. Йилига 300 минг тонна кўмирни қайта ишлаш ҳисобига 3,6 трлн.сўмлик маҳсулот ишлаб чиқаришга эришилиши мумкин.Натижада қўшимча 1,5 минг нафар иш ўрни, 3,6 трлн.сўмлик қўшимча қиймат, 250 млрд.сўмлик солиқ тушуми, аҳолини 4-5 млн.сўмдан ойлик даромад олишига ҳамда 100 млн.долларга тенг импортни оптималлаштиришга эришилади.

**T – (threat)** Лойиҳанинг ишлаб чиқариш даврида электр энергияни огоҳлантиришларсиз ўчириб қўйилиши натижасида қуйидаги салбий оқибатларга олиб келиши мумкин:

- шамоллатиш тизимлари ишга туширилмаслик оқибатида ер юзидан 4 км ичкарида жойлашган кон лаҳмларида метан газнинг ортиб кетиши натижасида портлаш хавфи ортади ҳамда тоғ-кон лаҳмларида барча технологик мажмуалар кўчки остига қолиб кетади;

- ер ости тоғ-кон лаҳмларида ишлаётган ишчиларнинг ҳаёти хавф остида қолади.

## V. Энергоресурслар таъминоти ва уларнинг сарфи

**"Шаргункўмир" АЖнинг 2024 йилда**

**Электр энергия сарфи прогнози**

	<b>Ўлчов бир.</b>	<b>2024й.</b>	<b>I чорак</b>	<b>II чорак</b>	<b>III чорак</b>	<b>IV чорак</b>
<b>Жами электр энергия ҳисоби</b>						
1000 тн кўмир қазиб олиш ва ёқилғи етказиб бериш учун электр энергия сарфи	кВт	17,1	17,4	17,0	16,9	17,1
1кВт учун нархи	минг сўм	803,6	803,6	803,6	803,6	803,6
корхона бўйича сарфи	минг кВт	11 575,9	2 893,7	2 893,7	2 893,7	2 894,7
<b>Электр энергия истеъмоли қиймати</b>	<b>минг сўм</b>	<b>9 302 415,7</b>	<b>2 325 403,0</b>	<b>2 325 403,0</b>	<b>2 325 403,0</b>	<b>2 326 206,6</b>
<b>шу жумладан: ЮТМ участкалари электр энергия ҳисоби</b>						
Кўмир қазиб олиш	минг тонна	676,0	166,0	170,0	171,0	169,0
1000 тн учун электр энергия харажати	минг кВт	14,7	15,0	14,6	14,6	14,7
1кВт учун нархи	минг сўм	803,6	803,6	803,6	803,6	803,6
Жами кўмир қазиб олиш харажати	минг кВт	9 961,0	2 490,0	2 490,0	2 490,0	2 491,0
<b>Электр энергия истеъмоли қиймати</b>	<b>минг сўм</b>	<b>8 004 659,6</b>	<b>2 000 964,0</b>	<b>2 000 964,0</b>	<b>2 000 964,0</b>	<b>2 001 767,6</b>
<b>ҚТМ участкалари бўйича электр энергия ҳисоби</b>						
<b>Ёқилғи етказиб бериш</b>	минг тонна	676,0	166,0	170,0	171,0	169,0
1000 тн учун электр энергия харажати	минг кВт	2,4	2,4	2,4	2,4	2,4
1кВт учун нархи	минг сўм	803,6	803,6	803,6	803,6	803,6
Жами ёқилғи етказиб бериш харажати	минг кВт	1 614,9	403,7	403,7	403,7	403,7
<b>Электр энергия истеъмоли қиймати</b>	<b>минг сўм</b>	<b>1 297 756,1</b>	<b>324 439,0</b>	<b>324 439,0</b>	<b>324 439,0</b>	<b>324 439,0</b>

Шунингдек, охири энергоаудит 2018 йилда ўтказилган, энергия сарфини камайтириш бўйича корхонада ишчилар ҳаммомини кўмир билан иситиш йўлга қўйилган. Бу электр энергияни 50 фоизгача тежайди.

## Кўрсаткичлар

### 6.1. Ишлаб чиқариш режаси

#### 6.1.1. Хомашё захираси

### 2023 йил 1 январь ҳолатида хомашё захираси бўйича МАЪЛУМОТ

№	Коннинг номланиши	Жами, минг.тн.	шундан, минг.тн.			Ресурс прогнози, минг.тн	Изох
			А+В+С1	С2	С1		
1	Шарғун бўйича - жами	40 146,3	32 665,3	7 066	415		
	шундан						
	Шарғун конининг асосий майдони	14 133,4	14 133,4				
	Руған-Рихта участкаси	14 019,5	13 604,5		415		
	Шарқий участка	2 026	336	1 690			
	Ғарбий участка	7 452	2 076	5 376			
	Тселикларда	2 515,4	2 515,4				

### 6.1.2. Тайёр маҳсулотнинг асосий тавсифлари

№	Тошқўмир маркалари	Саноатда қўлланилиши	Ўлчами, mm	Қулчанлиги $A^d$ , % гача	Намлиқ даражаси $W^t$ , % гача	Ёқилгини иш ҳолатидаги соф иссиқлик даражаси $Q^f$ , kcal/kg	25 mm ва ундан ортиқ тоғ жинслари билан аралашмаси % гача
1	СССШ	Иссиқлик электр энергияси ишлаб чиқарувчи корхоналари учун ( Angren IES ва Yangi Angren IES АЖ) ва биржа савдолари орқали саноат корхоналари учун (цемент, ғишт заводлари)	0-13	30,0	10,0	5200	-
2	СССШМО	Иссиқлик электр энергияси ишлаб чиқарувчи корхоналари учун Yangi Angren IES АЖ)	0-50	42,0	15,0	5200	2,0
3	ССКОМ	биржа савдолари орқали саноат корхоналари учун (цемент, ғишт заводлари)	13-100	25,0	10,0	6200	2,0

6.1.2. Жорий (2 йиллик) ишлаб чиқариш ҳолати

**"Шарғункўмир" АЖнинг 2024 йилда кўмир қазиб олиш РЕЖАСИ**

МИНГ.ТОННА

Кўмир қазиб олиш							
			Жами	шу жумладан: чораклик			
				I	II	III	IV
"Шарғункўмир"	2023 й. кутили- ши	режа	352,0	56,9	82,6	92,7	119,8
	2024й.	режа	1100,0	270,0	270,0	285,0	275,0
	Ўсиш/ камайиш,	%	314,3	474,4	326,9	307,4	233,4

2024 йилдан бошлаб, “Шарғункўмир” АЖнинг лойиҳа қувватини йилига 900 минг тоннагача тошкўмир қазиб чиқаришга етказган ҳолда уни модернизация қилиш” инвестиция лойиҳасини фойдаланишга топшириш режалаштирилган. Лойиҳани ишга тушириш ҳисобига ўтган йилларга нисбатан ишлаб чиқариш ҳажми уч баробарга ошиши кутилмоқда.



**“Шарғункўмир” АЖнинг 2024 йил учун маҳсулот (хизмат)лар сотиш  
РЕЖАСИ\*\***

*млн.сўм*

№	Кўрсаткичлар, бажариладиган ишлар, маҳсулот номи	2022й. (факт)	2023й. 9- ойлик (факт)	2023й.		2024й. (режа)	Ўсиш, %	Жам и туш умда ги улуш и	Шу жумладан			
				режа	кутилаёт ган				1-чорак	2-чорак	3-чорак	4-чорак
<b>I. Корхона бўйича</b>												
1.	<b>Жами соф тушум</b> (эгри солиқларсиз)	100 852,4	90 791,4	157 599,4	127 693,3	654 241,0	512,4	100	161 580,6	161 580,6	167 453,5	163 626,3
<i>шу жумладан, маҳсулот тури бўйича</i>												
2.	А) Кўмир казиб чиқариш	78 611,7	69 590,2	118 313,0	97 158,4	625 180,9	643,5	95,6	154 439,9	154 439,9	159 939,9	156 361,3
	Темир йўл хизмати	20 378,7	20 021,1	33 855,4	28 396,7	27 349,5	96,3	4,2	6 713,1	6 713,1	7 086,0	6 837,4
3.	Б) Бошқа даромадлар	1 862,0	1 180,1	5 431,0	2 138,2	1 710,6	80,0	0,2	427,6	427,6	427,6	427,7
4.	В) Маҳсулот гуруҳи											
<b>II. Корхона тизимидаги ташкилотлар билан бирга (йиғма)</b>												
1.	<b>Жами соф тушум</b> (эгри солиқларсиз)	105 526,6	94 354,7	165 354,4	133 058,6	672 866,4	505,7	100	166 050,7	166 050,7	171 923,6	168 841,4
<i>шу жумладан, маҳсулот тури бўйича</i>												
2.	А) Кўмир казиб чиқариш	83 285,9	73 153,5	126 068,0	102523,7	643 806,3	328,0	95,6	158 910,0	158 910,0	164 410,0	161 576,4
	Темир йўл хизмати	20 378,7	20 021,1	33 855,4	28 396,7	27 349,5	96,3	4,2	6 713,1	6 713,1	7 086,0	6 837,4
5.	Б) Бошқа даромадлар	1 862,0	1 180,1	5 431,0	2 138,2	1 710,6	80,0	0,2	427,6	427,6	427,6	427,7

<i>1 тн кўмир нархи</i>	<b>Ўлчов бирлиги</b>	<b>2022 йил</b>		<b>2023 йил</b>
СССШ	сўм/тонн	332 750		460 000
<i>шундан: ҚҚСсиз</i>	сўм/тонн	289 348		410 714
ССКОМ	сўм/тонн	408 397		549 000
<i>шундан: ҚҚСсиз</i>	сўм/тонн	355 128		490 178,6
СССШМО	сўм/тонн	243 078		312 000
<i>шундан: ҚҚСсиз</i>	сўм/тонн	211 372		278 571,4

Биржа савдолари орқали 2023 йилнинг январь-октябрь ойларида 39,6 минг тонна сотилиб, 12,2 млрд. сўм даромад кўрилди. Биржа савдоларида ўртача 1 тонна кўмир маҳсулоти ҚҚСсиз 307 287 сўмни ташкил этди. (бошланғич нархи -289 348 сўм.)

2024 йил 1 январ ҳолатида тайёр маҳсулот қолдиқлари 5 363,8 млн. сўмни ташкил этилиши кутилмоқда



## 6.2. Молиявий режа

### 6.2.1 Жорий (2 йиллик) молиявий кўрсаткичлар таҳлили

2024 йилда корхонанинг жами даромадлари 654 241,0 млн.сўм бўлиб ўтган йилнинг мос даврига нисбатан 526 547,7 млн.сўмга ёки 512,4 фоизга ошиши кутилмоқда. (2023 йилда 127 693,3 млн.сум ни ташкил этиши кутилмоқда).

Даромадлар ёйилмаси қуйидагилардан иборат:

- Кўмир маҳсулоти сотишдан даромад (625 180,9 млн.сум) – 95,6 фоиз
- Темир йўл хизмати даромад (27 349,5 млн.сум) – 4,2 фоиз
- Бошқа даромадлар (1 710,6 млн.сум) – 0,2 фоиз

Жами харажатлар **563 555,7** млн.сўм ни ташкил қилиб, 2023 йилга нисбатан ишлаб чиқариш ҳажми ошганлиги сабабли харажатлар ҳам 437 717,3 млн. сўм ёки 347,8 фоизга ошиши кутилмоқда (2023 йил – 125 838,4 млн.сум и ташкил этиши кутилмоқда), шундан:

2024 йилда “Шарғункўмир” АЖнинг лойиҳа қувватини йилига 900 минг тоннагача тошкўмир қазиб чиқаришга етказган ҳолда уни модернизация қилиш” инвестиция лойиҳаси тўла қувватда ишлатиш режалаштирилган. Лойиҳани ишга тушириш ҳисобига ўтган йилларга нисбатан ишлаб чиқариш ҳажми уч баробарга ошиши кутилмоқда. Бундан ташқари “Шарғункўмир” АЖга инвестиция лойиҳаси доирасида қўлланиладиган кўмир қазиб олиш технологиясини ишлатиш ва кўмир қазиб чиқариш тажрибасига эга хорижий компания билан тўғридан-тўғри музокаралар натижасига кўра пудратчи (Амикам Интернейшнл Групп компанияси билан шартнома тузилган) танлаб олинган бўлиб, унга кўра ҳар бир қазиб олинган кўмир учун 31,0 доллар (381,3 минг сўм) ҳақ тўланади. Шу сабабли ўтган йилларга нисбатан ишлаб чиқариш ҳажми ва харажатлари ошиши кутилмоқда.

- Ишлаб чиқариш харажатлари 478 244,3 млн.сўм ни ва ўтган йилга нисбатан 405 562,0 млн.сўм ёки 558 фоизга ошиши кутилмоқда (2023 й – 72 682,3 млн.сум ни ташкил этиши кутилмоқда);

Ишлаб чиқариш таннархи 1 тонна кўмир учун -434 767,6 сўмни ташкил этиши кутилмоқда.

- Давр харажатлари 85 311,4 млн.сўм ни ўтган йилга нисбатан 32 155,3 млн.сўм ёки 160,5 фоизга ошиши кутилмоқда (2023й – 53 156,1 млн.сум ни ташкил этиши кутилмоқда).

шу жумладан:

- Маҳсулот сотиш харажатлари – 27 616,6 млн.сўм (– 28 816,4 млн.сум);
- Маъмурий харажатлари – 7 836,9 млн.сўм (– 7 275,0 млн.сум);
- Бошқа операцион харажатлари – 49 857,9 млн.сўм (– 17 064,6 млн.сум);

Барча солиқ ва бошқа бюджет тўловларини амалга оширгандан кейин корхонанинг 2024 йилдаги соф фойдаси 77 082,5 млн.сўмни ўтган йилга нисбатан 75 505,8 млн.сўмга (2023й – 1 576,7 млн.сум қутилмоқда) ошиши қутилмоқда. Соф фойданинг ўтган йилга нисбатан ошиб кетишига асосий сабаблар ўтган йилларга нисбатан харажатларни оптималлаштириш бўйича чора тадбирлар ишлаб чиқиш, ишлаб чиқариш ҳажмини 214,3 фоизга оширганлик ва “Шарғункўмир” АЖнинг лойиҳа қувватини йилига 900 минг тоннагача тошкўмир қазиб чиқаришга етказган ҳолда уни модернизация қилиш” инвестиция лойиҳаси амалга оширилгандан сўнг корхона томонидан йилига 900 минг тоннагача юқори калориялик (5200-8100 Ккалл) сифатли тошкўмир қазиб олинади. Бундан ташқари Шарғун шаҳридан 10 сонли штольня ҳудудигача 21,8 км темир йўл линиясини қурилиши ва ер ости усулида механизациялаштирилган технология асосида кўмир қазиб олиш ҳисобига кўмир қазиб чиқариш таннархини пасайтиришга эришилади.

6.2.2 Молиявий-иқтисодий кўрсаткичлар режаси (бюджети)

“Шарғункўмир” АЖнинг  
2024 йил учун молиявий-иқтисодий сметаси (бюджети)  
РЕЖАСИ

млн.сўм

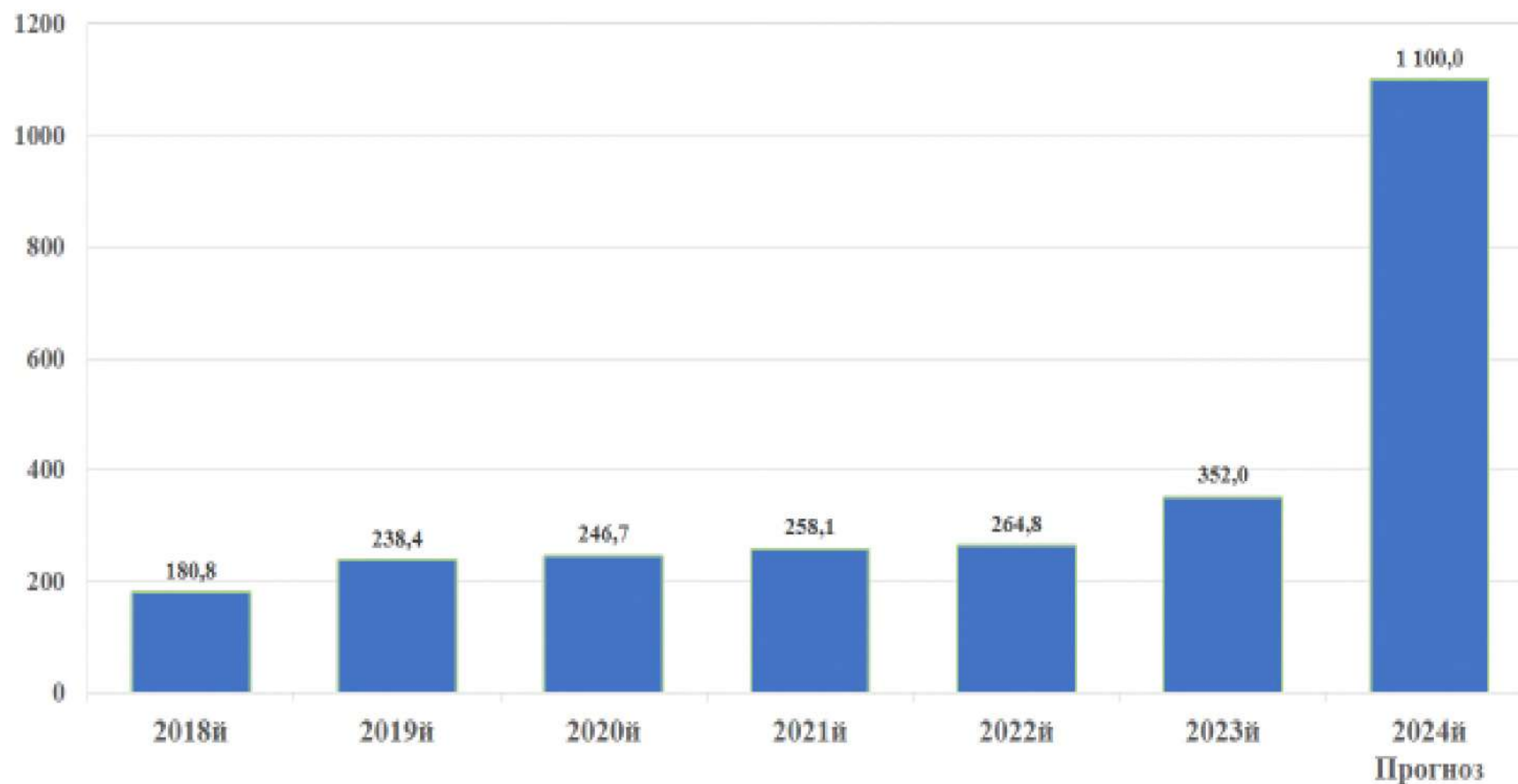
№	Кўрсаткичлар	2022й.	2023й. 9 ойлк (факт)	2023й (кутила- ётган)	2024й. (режа)	Ўзгариш		Шу жумладан			
						(+/-)	%	1-чорак	2-чорак	3-чорак	4-чорак
1.	<b>Жами даромад</b> (эгри солиқларсиз), шу жумладан:	<b>100852,4</b>	<b>90 791,4</b>	<b>127 693,3</b>	654 241,0	<b>526 547,7</b>	<b>512,4</b>	<b>161 580,6</b>	<b>161 580,6</b>	<b>167 453,5</b>	163 626,3
	соф тушум	78611,7	69 590,2	97 158,4	625 180,9	528 022,5	643,5	154 439,9	154 439,9	159 939,9	156 361,3
	Темир йўл хизмати	20378,7	20 021,1	28 396,7	27 349,5	-1 047,2	96,3	6 713,1	6 713,1	7 086,0	6 837,4
	бошиқа даромадлар	1862,0	1 180,1	2 138,2	1 710,6	-457,6	80,0	427,6	427,6	427,6	427,7
	молиявий фаолият даромадлари										
2.	<b>Ишлаб чиқариш таннари</b>	<b>55 922,0</b>	<b>52 356,4</b>	<b>72 682,3</b>	<b>478 244,3</b>	<b>405 562,0</b>	<b>658,0</b>	<b>120 407,8</b>	<b>118 677,3</b>	<b>1119,813,4</b>	<b>119 345,8</b>
	хомашё ва материаллар	8951,1	7 567,5	10 790,1	56 030,7	45 240,6	519,3	15 047,8	13 422,8	13 671,3	13 888,8
	ишлаб чиқариш тусидаги хизматлар	4133,1	8 224,6	11 166,1	346 530,0	335 363,9	3 103,4	86 617,2	86 617,2	86 663,0	86 632,5
	энергия ресурслари	10147,4	7 624,2	10 407,2	20 353,1	9 945,9	195,6	4 944,9	5 090,6	5 258,0	5 059,6
	Ишчи-ходимлар иш ҳақи	20 810,7	19 028,4	26 321,1	36 303,4	9 982,3	138,0	8 914,7	9 129,6	9 183,3	9 075,9
	ижтимоий солиқ	2546,0	2 288,8	3 165,8	4 356,4	1190,6	137,6	1069,8	1095,5	1 102,0	1 089,1
	асосий воситалар (номоддий активлар) амортизацияси	4206,7	3050,4	4 067,2	6 100,9	2033,7	150	1498,1	1534,2	1543,3	1525,2
	бошиқа харажатлар	5127,0	4 572,5	6 764,8	8 569,9	1805,1	126,7	2 320,8	2 090,0	2 085,1	2 074,0

№	Кўрсаткичлар	2022й.	2023й. 9 ойлик (факт)	2023й (кутила- ётган)	2024й. (режа)	Ўзгариш		Шу жумладан			
						(+/-)	%	1-чорак	2-чорак	3-чорак	4-чорак
3.	<b>Давр харажатлари</b>	<b>42859.6</b>	<b>37 863,8</b>	<b>53 156,1</b>	<b>85 311,4</b>	<b>32 155,3</b>	<b>160,5</b>	<b>18 083,1</b>	<b>19 688,1</b>	<b>22 956,0</b>	<b>24 584,2</b>
	<i>сотиш харажатлари</i>	22154,9	20 112,3	28 816,4	27 616,6	-1 199,8	95,8	6 618,2	6 985,7	7 067,6	6 945,0
	<i>маъмурий харажатлар</i>	5828,9	5 468,5	7 275,1	7 836,9	561,8	107,7	1 730,0	1919,6	2 030,5	2 156,8
	<i>бошиқа операцион харажатлар, шу жумладан:</i>	14875,8	12 283,0	17 064,6	49 857,9	32 793,3	292,2	9 734,9	10 782,6	13 857,9	15 482,4
	<i>ҳомийлик ва бегараз ёрдамлар</i>										
4.	<b>Молиявий фаолият бўйича харажатлар</b>	439,7	38,220								
	<i>фоизлар шаклидаги харажатлар</i>	439,7									
	<i>валюта курси фарқидан зарарлар</i>		38,220								
	<i>молиявий фаолият бўйича бошиқа харажатлар</i>										
	<b>Фойда солиғини тўлагунга қадар фойда (зарар)</b>	4385,6	405,4	1854,9	90 685,3	88 830,3	4 888,9	23 089,8	23 215,1	24 684,1	19 696,3
5.	<b>Фойда солиғи</b>	770,9	311,5	278,2	13 602,8	13 324,6	4 888,9	3 463,5	3 482,3	3 702,6	2 954,4
6.	<b>Соф фойда/зарар</b>	3614,8	93,9	1 576,7	77 082,5	75 505,9	4 888,9	19 626,3	19 732,8	20 981,5	16 741,8
7.	<b>ЕБИТДА кўрсаткичи</b> <i>(млн.сўм / %)</i>										
8.	<b>Дебиторлик</b>	57708,7	52111,4	11200							
9.	<b>Кредиторлик</b>	47944,3	64166,0	16 000,0							

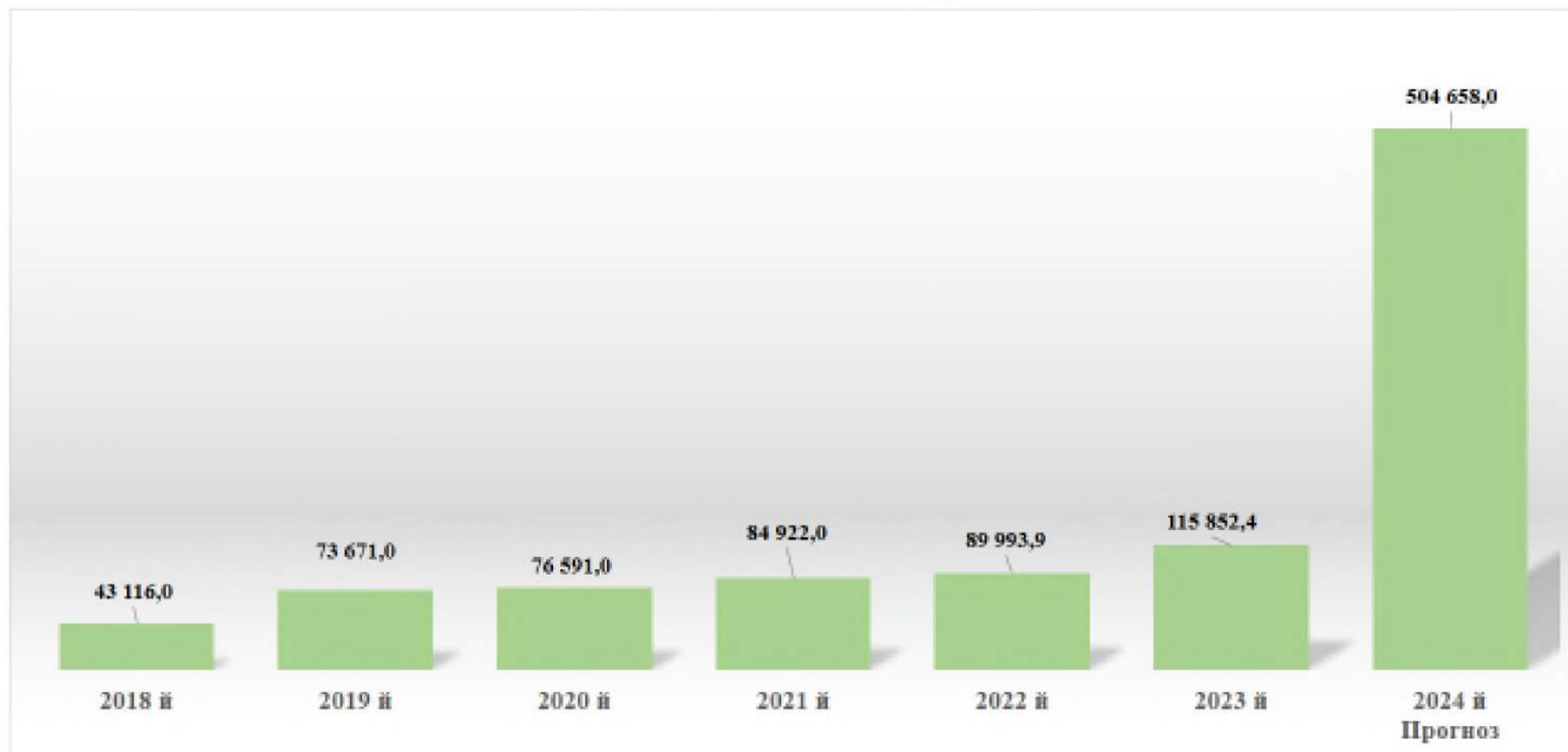




**“Шарғункўмир” АЖ нинг 2018-2024йй да тошкўмир қазиб олиш ҳажми  
ТАҲЛИЛИ, минг тонна**




**“Шарғункўмир” АЖ нинг 2018-2024йй да тошкўмир қазиб олиш ҳажми  
ТАҲЛИЛИ, млн сўм**





**“Шарғункўмир” АЖ нинг 2024й даги даромадлари  
ТАРКИБИ, млрд сўм**



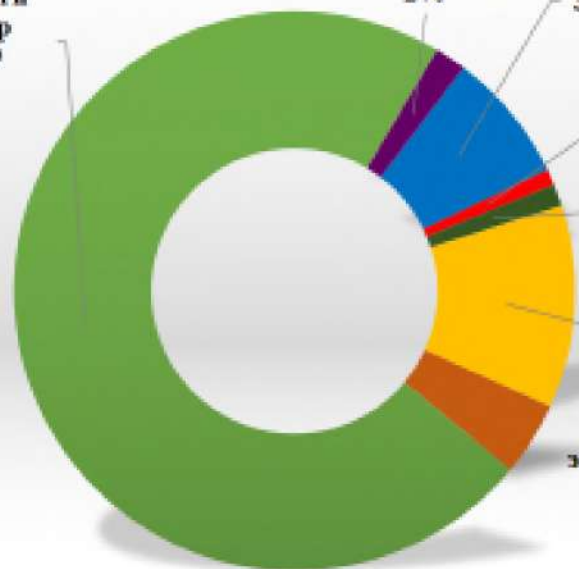
## “Шаргункўмир” АЖ нинг 2024й даги харажатлари ТАРКИБИ, млрд сўм

**Жами Харажатлар –  
563 555,7 млн сўм**

**Ишлаб чиқариш  
(таннарх) харажатлари –  
478 244,3 млн.сўм**

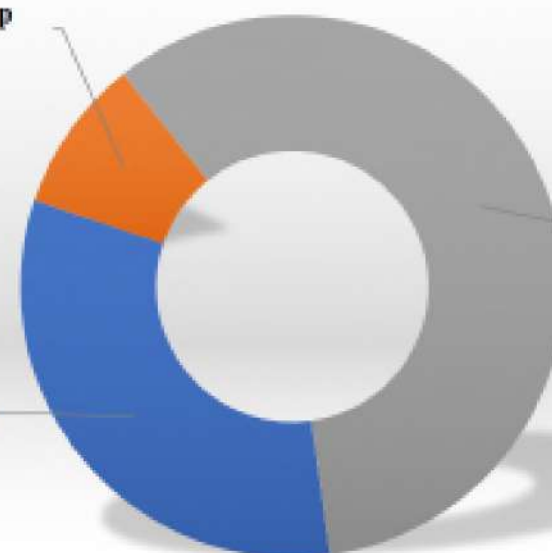
**Давр харажатлари –  
85 311,4 млн.сўм**

И/ч тусидаги  
хизматлар  
346 529,9  
72%



Маъмурий  
харажатлар  
7 836,9  
9%

Маҳсулот  
сотиш  
харажатлари  
27 616,6  
32%



**Ишлаб чиқариш таннархининг таркиби (шаклланиши)**

млн.сўм

№	Харажатлар таркиби	Ўлчов бирлиги	Сони	2022й. (факт)	2023й. 9-ой (факт)	2023й. (кутила- ётган)	2024й. (режа)	Ўсиш		шу жумладан,			
								(+/-)	%	1-чорак	2-чорак	3-чорак	4-чорак
1.	<b>Таннарх, жами</b>	млн.сўм		<b>55 922,0</b>	<b>52 356,4</b>	<b>72 682,3</b>	<b>478 244,3</b>	<b>405 562,0</b>	<b>658,0</b>	<b>120 407,8</b>	<b>118 677,3</b>	<b>119 813,4</b>	<b>119 345,8</b>
	<i>Соф тушумдаги улуши</i>	%	X	55,4	57,7	56,9	73,1			74,5	73,4	71,6	72,9
	<b>таркиби</b>												
1.1.	<b>Хомашё, материаллар, эҳтиёт қисмлар, шу жумладан:</b>	млн.сўм		<b>8 951,1</b>	<b>7 567,5</b>	<b>10 790,1</b>	56 030,7	45 240,6	519,3	15 047,8	13 422,8	13 671,3	13 888,8
1.1.1	<i>асосий хомашё:</i>												
	<i>Лесоматериал</i>			1257,2	1153,7	1 888,3	4 483,0	2 594,7	237,4	802,0	1 147,0	1 267,0	1 267,0
	<i>ВВ ва СВ</i>			1214,9	1703,2	2 271,0	6 589,5	4 318,5	290,2	4 637,2	1 650,8	1 654,1	1647,4
	<i>Эҳтиёт қисмлар</i>			4 163,7	2890,7	4 004,3	5 703,9	1 699,6	142,4	1 804,4	1 191,9	1 351,5	1 356,0
	<i>Келгуси давр харажатлари</i>			1 250,5	1175,7	1 567,7	11 109,3	9 541,6	708,7	3 297,7	2 275,1	2 677,0	2 859,6
	<i>Бошқалар</i>			1 064,8	644,1	1 058,8	28 145,0	27 086,1	2 658	7 506,5	7 157,9	6 721,6	6 758,8
1.1.2	<b>Ишлаб чиқариш тусидаги хизматлар</b>			<b>4 133,1</b>	8 224,6	11 166,1	346530,0	335 363,9	3103	86 617,2	86 617,2	86 663,0	86 632,5
1.1.3	<b>энергия ресурслари:</b>			<b>10 147,4</b>	<b>7 624,2</b>	10 407,1	20 353,0	9 945,9	195,5	4 944,9	5 090,6	5 258,0	5 059,6
	<i>ёқилги</i>			9 312,1	7 161,7	9 548,9	11 050,6	1501,7	115,7	2 619,5	2 765,2	2 932,6	2 733,4
	<i>электр</i>			835,3	462,5	858,2	9 302,4	8 444,2	1084	2 325,4	2 325,4	2 325,4	2 326,2
1.2.	<b>Ишчи-ходимларнинг иш ҳақи:</b>			20 810,7	19 028,4	26 321,1	36 303,4	9 982,3	137,9	8 914,7	9 129,6	9 183,3	9 075,9
1.3.	<b>Ижтимоий солиқ</b>			2 546,0	2 288,8	3 165,8	4 356,4	1 082,2	139,6	1 069,8	1 095,5	1 102,0	1 089,1
1.4.	<b>Асосий воситалар (номоддий активлар) амортизацияси:</b>			4 206,7	3050,4	4 067,2	6 100,9	-584,4	0	1 498,1	1534,2	1543,3	1 525,2
1.5.	<b>Бошқа харажатлар:</b>			5 127,0	4 572,5	6764,8	8 569,9	1 798,0	126,6	2 320,5	2 089,8	2 084,8	2 074,7

№	Харажатлар таркиби	Ўлчов бирлиги	Сони	2022й. (факт)	2023й. 9-ой (факт)	2023й. (кутила- ётган)	2024й. (режа)	Ўсиш		шу жумладан,			
								(+/-)	%	1-чорак	2-чорак	3-чорак	4-чорак
<b>Маҳсулот (хизмат) тури бўйича</b>													
1.	<i>Кўмир қазиб чиқариш</i>	<i>минг. тонна</i>		265,0	232,2	352,0	1 100	748,0	314,4	270,0	270,0	285,0	275,0
	<i>1 тонна учун</i>	<i>сўм</i>		211 020	225 519	206 484	434767,6	228283,6	210,6	445954,7	439545,7	420397,9	433984,8
	<i>суммаси</i>	<i>млн.сўм</i>		<b>55 922,0</b>	<b>52 356,4</b>	<b>72 682,3</b>	<b>478 244,3</b>	<b>405 562,0</b>	<b>658,0</b>	<b>120 407,8</b>	<b>118 677,3</b>	<b>119 813,4</b>	<b>119 345,8</b>
2.	<b>Маҳсулот номи-2</b>												
	<i>битта бирлик</i>												
	<i>суммаси</i>												
3.	<b>Маҳсулот номи-3</b>												
	<i>битта бирлик</i>												
	<i>суммаси</i>												
4.	<b>Маҳсулот номи-4</b>												
	<i>битта бирлик</i>												
	<i>суммаси</i>												

**“Шарғункўмир” АЖтомонидан ишлаб чиқариладиган маҳсулот (хизмат) таннархини камайтириш бўйича мақсадли кўрсаткичлар режаси**

№	Йиллар	Ўлчов бирлиги	Таннархнинг ўртача камайиши	Шу жумладан, қуйидаги харажатлар ҳисобига									
				ишлаб чиқариш харажатлари							билвосита харажатлар		
				Шундан							Жами	Шундан	
				Жами	Энергоресурсларни тежаш	Хомашё ва материаллар харажатларини қисқартириш	Технологик ва бошқа йўқотишларни камайтириш	Ишлаб чиқаришдаги ишчи-ходимлар сонини мақбуллаштириш	Меҳнат ва асосий воситалар унумдорлигини ошириш ҳисобига харажатларни қисқартириш	Ишлаб чиқаришнинг бошқа харажатларини қисқартириш		Маъмурий бошқарув ходимларини сақлаш харажатларини қисқартириш	Бошқа устама харажатларни қисқартириш
<b>I. Корхона бўйича</b>													
1.	2022й. (факт)	%	1,7										
		млн.сўм		1 773,3	228,4	405,0		942,0	197,9				
2.	2023й. 9 ойлик (факт)	%	2,6										
		млн.сўм		2951,0	563,0	359,0		2 029,0					
3.	2023й. (кутилаётган)	%	6,4										
		млн.сўм		7161,0	1 391,0	2 269,0		3 501,0					
4.	2024й. (режа)	%	1,9							0,2			
		млн.сўм		9 166,7	2 035,3	5 603,1		672,0		856,3			



№	Кўрсаткич номи	2022й.		2023й. 9 ойлик (факт)		2023й. (кутилаётган)		2024й. (режа)		шу эсумладан,							
										1-чорак		2-чорак		3-чорак		4-чорак	
		кирим	чиқим	кирим	чиқим	кирим	чиқим	кирим	чиқим	кирим	чиқим	кирим	чиқим	кирим	чиқим	кирим	чиқим
15	Молиявий ижара бўйича пул тушумлари ва тўловлари																
16	Молиявий фаолиятнинг бошқа пул тушумлари ва тўловлари																
	<b>Жами (кирим/чиқим)</b>																
	<b>Солиққа тортиш</b>																
17	Тўланган фойда солиғи						278,2		13 601		3 463		6 945		10 647		13 601
18	Тўланган бошқа солиқлар	406,1	17340,4		14319,0		23 688,9		113 110		27 639		55 258		84 385		113 110
	<b>Жами солиқ тўловлари</b>		16934,3		14319,0		23 967,1		126 710		31 102		62 203		95 032		126 710
19	Чет эл валютасидаги пул маблағларини қайта баҳолашдан юзага келган курс фарқлари сальдоси.	236,1															
20	<b>ХИСОБОТ ДАВРИ ОХИРИДАГИ ҚОЛДИҚ</b>		411,3	28,0		401,0		1 682		-6 766		14 163		-17 825		1 682	

\*) Ҳисобот даври охирида пул маблағларининг салбий қолдиғи (-) ҳосил бўлган тақдирда, пул маблағлари етишмовчилигини қоплаш бўйича таклифлар ва ҳисоб-китоблар юзасидан тушунтириш берилиши лозим.

**6.2.4 Молиявий барқарорлик, ликвидлик ва тўлов қобилияти,  
қарздорлик (ички ва ташқи), кредитлар юки**

**Молиявий барқарорлик, ликвидлик ва тўлов қобилияти  
(GAP таҳлили)**

№	Кўрсаткичлар номи	2022 йил	2023 йил (кутила- ётган)	2024 йил (режа)
1.	Ўз айланма маблағлари миқдори	82 465,8	139 766,2	139 766,2
2.	Ўз айланма маблағларининг қоплашда захираларнинг улуши	9,3	4,2	4,2
3.	Айланма капиталнинг активлардаги улуши %	5,9	3,72	3,72
4.	Товар-моддий захираларнинг жорий активлардаги улуши %	11,8	12,5	12,5
5.	Молиявий қарамлик коэффициенти		0,14	0,14
6.	Молиявий левераж коэффициенти (левериджа)			

**Кредиторлик ва дебиторлик қарздорликлар**

№	Кўрсаткичлар	Ҳисобот даври бошига	Шу жумладан			
			01.04.22й	01.07.22й	01.10.22й	01.01.23й
1.	<b>Дебиторлик қарздорлик жами, шу жумладан:</b>	40 750,1	40 750,1	40 750,1	40 750,1	40 750,1
	<i>муддати ўтган қарздорлик, шундан</i>	0	0	0	0	0
	<i>умидсиз қарздорликлар</i>	9 000,0	9 000,0	9 000,0	9 000,0	9 000,0
2.	<b>Кредиторлики қарздорлик жами, шу жумладан:</b>	60153,0	60153,0	60153,0	60153,0	60153,0
	<i>муддати ўтган қарздорлик</i>	0	0	0	0	0

### 6.2.5 Давлат бюджетида тўловлар

Ушбу бўлимда корхонанинг давлат бюджети даромадларини шакллантиришдаги ўрни, солиқ юки, давлат бюджетида асосий тўловлар таркиби, солиқ тўловлари бўйича қарздорлик, улар бўйича жарима ва пенялар тўғрисидаги маълумотлар кўрсатилади.

Бундан ташқари, корхонага берилган солиқ имтиёзлари, уларнинг миқдори, муддати, асослари, мақсади, имтиёзлар натижасида жамият ихтиёрида қолдирилган маблағларни сарфлашнинг йўналишлари кўрсатилади.

млн.сўм

№	Тўловлар	2022й	2023й. 9 ойлик (факт)	2023й (кутила- ётган)	2024й. (режа)	Ўзгариш		Шу жумладан			
						(+/-)	%	1-чорак	2-чорак	3-чорак	4-чорак
	<b>Жами</b>	21 216,6	17 494,8	23 967,1	115 495,8	91 528,7	<b>481,9</b>	27 155,8	28 250,7	29 954,9	30 134,5
1.	Эгри солиқлар, шу жумладан:	6 702,1	5 039,5	6 839,5	52 515,2	45 675,7	<b>768,0</b>	12 972,9	12 972,9	13 434,9	13 134,3
	<i>ҚҚС</i>	6 702,1	5 039,5	6 839,5	52 515,2	45 675,7	<b>768,0</b>	12 972,9	12 972,9	13 434,9	13 134,3
	<i>Акциз</i>										
2.	Ер қаъридан фойдаланганлик учун солиқ	3 318,4	2 684,6	3 884,6	25 007,2	21 122,6	<b>643,8</b>	6 177,6	6 177,6	6 397,6	6 254,4
3.	Сув ресурсларидан фойдаланганлик учун солиқ	26,4	28,9	38,5	42,6	4,1	<b>110,7</b>	10,6	10,6	10,6	10,7
4.	Фойда солиғи	894,0	311,5	278,2	13 602,9	13 324,5	<b>4 888</b>	3 463,5	3 482,3	3 702,6	2 954,4
5.	Жисмоний шахслардан олинадиган даромад солиғи, қатъий белгиланган миқдордаги солиқ суммалари ва ижтимоий солиқ	4 136,1	3 929,3	5 329,3	5 760,5	431,2	<b>108,1</b>	664,7	664,7	664,7	664,7
6.	Мол-мулк солиғи	144,2	134,1	223,5	10 459,9	10 236,4	<b>4680</b>	2615,0	2615,0	2615,0	2615,0
7.	Ер солиғи	1 006,0	739,9	1 090,2	1 200,0	109,8	<b>110,1</b>	300,0	300,0	300,0	300,0
8.	БТП жамғармасига тўловлар (12- банд)	452,5	339,4	452,5	545,6	93,1	<b>120,6</b>	136,4	136,4	136,4	136,4
9.	БТП жамғармасига тўловлар (15- банд)	466,5	429,1	572,1	601,5	29,4	<b>105,1</b>	150,4	150,4	150,4	150,4
10.	Бошқа солиқлар	4 069,9	3 858,6	5 258,6	5 760,5	501,8	<b>109,5</b>	664,7	664,7	664,7	664,7





№	Кўрсаткичлар	Норматив	3 ой.		6 ой.		9 ой.		йиллик	
			салмоқ ўлчови (удельный вес)	Мақсадли кўрсаткичлари (Прогноз)	салмоқ ўлчови (удельный вес)	Мақсадли кўрсаткичлари (Прогноз)	салмоқ ўлчови (удельный вес)	Мақсадли кўрсаткичлари (Прогноз)	салмоқ ўлчови (удельный вес)	Мақсадли кўрсаткичлари (Прогноз)
10	Маҳаллийлаштириш индикатори бажарилиши, пул ҳисобида									
11	Инвестиция дастурини бажарилиши, пул ҳисобида									
12	Хорижий валютадан мустақиллик оэффиценти									
13	Саноат маҳсулотларини ишлаб чиқариш ( амалдаги нархларда) (минг сўмда)		10,0	123 966 607,1	10,0	247 853 750,0	10,0	378 711 607,1	10,0	504 658 035,7
14	Кўмир казиб чиқариш ҳажмининг бажарилиши, минг тонна		10,0	270,00	10,0	540,00	10,0	825,0	10,0	1 100,0
15	Республика истеъмолчиларига ёқилғи етказиб беришни таъминлаш, минг тонна		10,0	270,00	10,0	540,00	10,0	825,0	10,0	1 100,0
16	Кон юзасини очиш ишлари ҳажмининг бажарилиши, минг.м <sup>3</sup>		5,0	304,00	5,0	607,00	5,0	1 049,0	5,0	1 380,0
17	Тоғ-кон лаҳмларини ўтиш ( п.м)		5,0	1015,00	5,0	2835,00	5,0	5 093,0	5,0	7 597,0
18	Дизел ёқилғиси сарфининг иш ҳажмига тўғри келадиган прогноз кўрсаткичидан оширмаслик, (тонна/1000 тонна)		5,0	0,66	5,0	0,68	5,0	0,69	5,0	0,69
<b>Жами:</b>			<b>100,0</b>		<b>100,0</b>		<b>100,0</b>		<b>100,0</b>	

### Қўшимча кўрсаткичлар режаси ва салмоқ ўлчови

№	Кўрсаткичлар	Норматив	3 ой.		6 ой.		9 ой.		йиллик	
			салмоқ ўлчови (удельный вес)	Мақсадли кўрсаткичлари (Прогноз)	салмоқ ўлчови (удельный вес)	Мақсадли кўрсаткичлари (Прогноз)	салмоқ ўлчови (удельный вес)	Мақсадли кўрсаткичлари (Прогноз)	салмоқ ўлчови (удельный вес)	Мақсадли кўрсаткичлари (Прогноз)
1	Солиқлар ва бошқа фоиз тўловлари амалга оширилгунга қадар олинган фойда (ЕВІТ – Earnings Before Interest, Taxes)									
2	Солиқлар ва амортизациялар ҳамда бошқа фоиз тўловлари амалга оширилгунга қадар олинган фойда (ЕВІТDА — Earnings Before Interest, Taxes, Depreciation & Amortization)									
3	Харажатлар ва даромадлар нисбати (CІR — Cost Income Ratio)									
4	Жалб қилинган капитал рентабеллиги (RОCЕ - Return on Capital Employed)									
5	Акциядор капиталининг рентабеллиги (RОE — Return On Equity)									
6	Абсолют ликвидлик коэффициенти	> 0,2	10,0	0,20	10,0	0,20	10,0	0,2	10,0	0,2
7	Кредитор қарздорликнинг кунлик айланмаси	<90	10,0	90,00	10,0	90,00	10,0	90,0	10,0	90,0
8	Дебитор қарздорликнинг кунлик айланмаси	<90	10,0	90,00	10,0	90,00	10,0	90,0	10,0	90,0

№	Кўрсаткичлар	Норматив	3 ой.		6 ой.		9 ой.		йиллик	
			салмоқ ўлчови (удельный вес)	Мақсадли кўрсаткичлари (Прогноз)	салмоқ ўлчови (удельный вес)	Мақсадли кўрсаткичлари (Прогноз)	салмоқ ўлчови (удельный вес)	Мақсадли кўрсаткичлари (Прогноз)	салмоқ ўлчови (удельный вес)	Мақсадли кўрсаткичлари (Прогноз)
9	Асосий воситаларнинг эскириш коэффициенти		10,0	0,50	10,0	0,50	10,0	0,5	10,0	0,5
10	Асосий воситаларнинг янгиланиш коэффициенти								5,0	1,5
11	Меҳнат унумдорлиги (тонна/киши)		15,0	485,61	15,0	971,22	15,0	1 483,8	10,0	1 978,4
12	Фонд қиймати (Фондоотдача)		10,0	0,13	10,0	0,26	10,0	0,40	10,0	0,54
13	Сотилган маҳсулотнинг умумий ҳажмида инновацион маҳсулотнинг улуши									
14	Корхонанинг умумий харажатларидаги инновацион фаолиятга ажратилган харажатлар улуши									
15	Персоналларни ўқитиш харажатлари, битта ходим ҳисобига		10,0	12042,00	10,0	24084,00	10,0	36 126,0	10,0	48 168,0
16	Ходимлар кўнимсизлик коэффициенти		10,0	1,00	10,0	1,00	10,0	1,0	10,0	1,0
17	Ишлаб чиқариш қувватларини ишга тушириш кўрсаткичларининг бажарилиш индикатори (ўрнатилган ҳажмга нисбатан, фоизда)									
18	Энергия самарадорлиги (маҳсулот таннархида энергияга сарфланган харажатлар улуши, фоизда)		15,0	1,93	15,0	1,95	15,0	1,94	15,0	1,95
<b>жами</b>			<b>100,0</b>		<b>100,0</b>		<b>100,0</b>		<b>100,0</b>	

\*Изоҳ рўйхатдаги 1-5 кўрсаткичлар корхонанинг ҳисоботлари "Молиявий ҳисоботнинг халқаро стандартлари" (МСФО) асосида ҳисобланса ушбу кўрсаткичларни киритади. Агар "Молиявий ҳисоботнинг Миллий стандартлари" асосида ҳисобланса ушбу кўрсаткичларни киритмайди! **Жами салмоқ ўлчови 100 %га тенг бўлиши керак!**

## VI. Иш хақи тўлаш тизими

*млн.сўм*

№	Ишчи-хизматчилар	2023 й. (кутилаётган)						2024 й. (режа)					
		Ўртача ишчилар сони	Иш хақи миқдори (қатъий белгиланган)	Меҳнат таътили пуллари	Иш хақиға устамалар	Мукофот пуллари	СМК	Ўртача ишчилар сони	Иш хақи миқдори (қатъий белгиланган)	Меҳнат таътили пуллари	Иш хақиға устамалар	Мукофот пуллари	СМК
<b>Жами</b>		<b>512</b>	<b>20 265,6</b>	<b>2 944,6</b>	<b>10 281,7</b>	<b>4 423,4</b>	<b>220,1</b>	<b>563</b>	<b>22 900,1</b>	<b>3 878,6</b>	<b>16 342,7</b>	<b>5 226,9</b>	<b>169,8</b>
<b>I.</b>	<b>Бошқарув органлари</b>	<b>12</b>				<b>287,0</b>	<b>204,8</b>	<b>12</b>				<b>306,0</b>	<b>169,8</b>
1.	Кузатув кенгаши	7				287,0	64,7	7				306,0	
	Ижроия органи	5					140,1	5					169,8
	<i>Ижроия органи раҳбари</i>	1					34,0	1					40,6
	<i>Ижроия орган аъзолари</i>	4					106,1	4					129,2
<b>II.</b>	<b>Назорат органлари</b>	<b>4</b>	<b>24,9</b>		<b>2,1</b>	<b>33,4</b>	<b>15,3</b>	<b>4</b>	<b>77,8</b>	<b>13,2</b>	<b>25,0</b>	<b>57,5</b>	
	<i>Тафтиш комиссияси</i>	3				32,3	15,3	3				38,1	
	<i>Ички аудит</i>	1	27,9		2,1	1,1		1	77,8	13,2	25,0	19,4	
2.	<b>Маъмурий бошқарув ходимлари</b>	<b>48</b>	<b>3 180,9</b>	<b>423,2</b>	<b>1 193,8</b>	<b>851,6</b>		<b>54</b>	<b>3 485,9</b>	<b>515,9</b>	<b>1 173,4</b>	<b>865,6</b>	
3.	<b>Саноат-ишлаб чиқаришдаги ишчи-хизматчилар</b>	<b>453</b>	<b>17 059,9</b>	<b>2 521,4</b>	<b>9 085,8</b>	<b>3 251,4</b>		<b>498</b>	<b>19 336,4</b>	<b>3 349,5</b>	<b>15 144,3</b>	<b>3 977,8</b>	

## VII. Ташқи иқтисодий фаолият режаси (экспорт ва импорт)

### 11.1 Экспорт

#### Корхонанинг экспорт прогноз кўрсаткичи

минг долл.

№	Маҳсулот (хизмат) номи	2022й.	2023й. 9 ойлик	2023й.		2024й. (режа)
				режа	кутилаётган	
<b>Жами</b>						
1.	Тошкўмир	803,9		1 400,0		
2.						
3.						
<b>Экспорт харажатлари</b>						
4.	Ташиш (транспорт)					
5.	Сотиш					
6.	Бошқа харажатлар					

2022 йилда “Шарғункўмир” АЖ томонидан **803,9** минг доллар ёки **13,5** минг тонна тошкўмир маҳсулотини Афғонистон Ислом Республикаси орқали Покистон Ислом Республикасига экспорт қилинди.

2023 йилда Афғонистон томон темир йўл хизмати харажатларини кескин (3 баробар) ошириши ҳисобига экспорт шартномалари тузилмади.

### 11.2 Импорт

2023 йилда “Шарғункўмир” АЖнинг кўмир қазиб чиқаришда зарур бўлган импорт товарларни Ўзбекистон Республикасининг 2021 йил 22 апрелдаги ЎРҚ-684 сонли “Давлат харидлари тўғрисидаги “ қонуни ва Ўзбекистон Республикаси Президентининг 2021 йил 2 июлдаги ПҚ-5171 сонли “Давлат харидлари шаффофлигини таъминлаш ва самарадорлигини оширишга доир қўшимча чора-тадбирлар тўғрисидаги “ қарорлари асосида биржа савдолари орқали маҳаллий ишлаб чиқарувчилар ва етказиб берувчилардан харид қилиниши режалаштирилган.



### **VIII. Инвестиция лойиҳалари**

Ўзбекистон Республикаси Президентининг 2017 йил 13 январдаги ПҚ-2727 – сонли қарорига асосан “Ўзбекистон темир йўллари” АЖ томонидан “Шарғункўмир” АЖ ни йилига 900 минг тонна кўмир қазиб олиш қувватига етказиш мақсадида Модернизация қилиш” лойиҳаси амалга оширилмоқда.

Лойиҳанинг умумий қиймати - 105,5 млн. доллар (*корхонанинг ўз маблағи -15,7 млн. доллар, Хитой Эксимбанки заёми - 89,8 млн. доллар*), қуввати - йилига 900 минг тонна тошкўмир қазиб олиш.

Хитой Эксим Банки кредит маблағлари ҳисобига амалга оширилаётган ушбу инвестицион лойиҳа доирасида 2016 йил 1 ноябрда “Шарғункўмир” АЖ ҳамда Хитой давлатининг “China Railway Tunnel Group Co.,Ltd.” (CRTG консорциум етакчиси) ва “China Coal Technology & Engineering Group Corp.” (CCTEG) компаниялари консорциуми ўртасида 94,5 млн. АҚШ доллариға тенг шартнома имзоланган.

“Шарғункўмир” АЖни модернизация қилиш лойиҳаси доирасида штольня ва ер ости йўлакларини ўтиш ишлари (11,5 минг погон метр) тўлиқ якунланган, асосий тоғ-кон ускуналари етказиб берилиб, конвейер тизимлари ва ёрдамчи ускуналар ўрнатилган, Шарғун шахридан штольнягача 24 км темир йўл ҳамда кўмир ортиш станцияси қурилган.

2. Ер ости кон лаҳмида кўмир қазиб олишга қадар керак бўладиган ёрдамчи ускуналар (5 та лентали конвейер, 2 та лебёдка, 1 та 6 киловатли ер ости ним станцияси, 2 та азотли компрессор, 2 та ҳаво компрессори, 11,5 км юқори кучланишли ва алоқа кабеллари, 11,5 км сув тармоғи, кон электровозлари учун 11,5 км темир йўл рельслари) ўрнатилди.

26,7 млн доллар ҳамда уларни ўрнатиш ишлари учун эса 7,5 млн доллар маблағ Хитой Эксимбанки кредити ҳисобидан сарфланди.

3. Суткасиға 400 метр кубли тозалаш иншооти (очистное сооружение) қурилиб, фойдаланишга топширилди.

4. Ер ости конининг ташқи электр таъминотини барпо этиш бўйича 35/6 кВ кучланишли янги подстанциянинг 2 та 10 000 кВА трансформатори ўрнатилган ва штольнягача электр тармоғи (300 метр) тўлиқ қурилган.

“Худудий электр тармоқлари” АЖ томонидан 35/6 кВ кучланишли янги подстанция ишға туширилди, шунингдек, 16,7 км узунликдаги 35 кВ захира электр тармоғи қурилиши якунланди.

5. Махсус отрядни жалб қилиш бўйича Амикам Интернейшнл Групп компанияси билан шартнома тузилган бўлиб, ушбу компаниянинг 12 нафар мутахассислари қурилиш майдонига келган бўлиб, монтаж ишларини назорати билан шуғулланмоқда.



6. “Шарғункўмир” АЖ томонидан бош пудратчи – Хитой компаниялари консорциуми билан бирга (“China Railway Tunnel Group Co, Ltd.” ва “China Coal Technology & Engineering Group Corp.”):

август ойида механизациялашган кўмир қазиб олиш мажмуаларини монтаж қилиш ишлари бошланиб, биринчи мажмуани монтаж ишлари якунланган. Инвестиция лойиҳаси доирасидаги кўмир қазиб олиш мажмуасининг аввало биринчи навбатини ишга тушириш мақсадида E01 кўмир қазиб олиш блокада кўмир қазиб олиш мажмуасининг ускуналари 1 та 45 тонналик кўмир қазигишга мўлжалланган комбайн 1 та 50 тонналик, 3 та 25 тонналик ва 66 та 20 тонналик гидравлик мустаҳкамлагичлар 2 та занжирли конвейер, 1 та кўмир майдалагич (дробилка), сув ва мой хайдаш учун 4 та насос) ўрнатилди ва тажриба саноат кўламида синовдан ўтказилди.

Ҳозирги кунда иккинчи мажмуа W01 кўмир қазиб олиш блокада кўмир қазиб олиш мажмуасининг ускуналарини ўрнатиш ишлари бошланган бўлиб, жорий йилнинг декабр ойида тўлиқ ишга туширилиши кўзда тутилган.





## IX. Экология ва атроф мухитга таъсири

### Корхонанинг экология ва атроф мухитга таъсирини камайтириш бўйича 2023 йилда амалга оширилиши режалаштирилган чора-тадбирлар РЕЖАСИ

№	Амалга ошириш лозим бўлган вазифалар	Амалга ошириш механизми	Муддати	Масъул шахс	Назорати
1.	“Шарғункўмир” АЖ 3-сонли ва 4-сонли очик усулда тошкўмир қазиб олиш участкасидан қазиб олинган <b>Тошкўмирдан бўшаган ер майдонлари ҳудудини ўрганиб чиқиш</b>	Бўшаган ер майдонлар ҳудудини ўрганиб чиқиш	Йил давомида	Бош технолог, Бош макршейдер, Бош геолог ва участка бошлиқлари	Тоғ-кон ишлари бўйича бош муҳандис ўринбосари
2.	“Шарғункўмир” АЖ 3-сонли ва 4-сонли очик усулда тошкўмир қазиб олиш участкалари фойдаланилмаётган ер майдонларини рекультивация қилиш ишларини олиб бориш.	<b>Рекультивация қилиш ишларини олиб бориш.</b>	Йил давомида	Бош технолог, Бош макршейдер, Бош геолог ва участка бошлиқлари	Тоғ-кон ишлари бўйича бош муҳандис ўринбосари
3.	“Шарғункўмир” АЖ 3-сонли ва 4-сонли очик усулда тошкўмир қазиб олиш участкалари фойдаланилмаётган ер майдонларини ободонлаштириш ва тошлардан тозалаш ишларини олиб бориш.	Ободонлаштириш ва тозалаш ишларини олиб бориш	Йил давомида	Бош технолог, Бош макршейдер, Бош геолог ва участка бошлиқлари	Тоғ-кон ишлари бўйича бош муҳандис ўринбосари

№	Амалга ошириш лозим бўлган вазифалар	Амалга ошириш механизми	Муддати	Масъул шахс	Назорати
4.	“Шарғункўмир” АЖ 3-сонли ва 4-сонли очиқ усулда тошкўмир қазиб олиш участкалари фойдаланилмаётган ер майдонларини рекультивация қилингандан сўнг ер майдонларни иқтисослашган давлат ўрмон хўжалигига қайтариш ёки туман захирасига бериш	Рекультивация қилингандан сўнг ер майдонларни иқтисослашган давлат ўрмон хўжалигига қайтариш ёки туман захирасига бериш	4 чорак 2024 йил	Бош технолог, Бош макршейдер, Бош геолог ва участка бошлиқлари	Тоғ-кон ишлари бўйича бош муҳандис ўринбосари

Иқтисод ва молия бўйича бош директор ўринбосари в.б.:



Ж.Ю.Шойматов

Бажарувчи: П,Т ва И бўлими бошлиғи:

С.Х.Абдиев

**"Шарғункўмир" АЖ нинг кўмир қазиб чиқариш ва истеъмолчиларга етказиб бериш бўйича 2024 йил РЕЖАСИ**

280290

	I-чорак	I ярим йиллик	9 ойлик	Йиллик
<b>Кўмир қазиб чиқариш</b>	270,0	540,0	825,0	1 100,0
<b>шундан: СССШ</b>	257,0	515,0	788,0	1 049,0
ССКОМ	1,0	1,0	1,0	1,0
ТР	-	-	-	-
СССШМО	12,0	24,0	36,0	50,0
<b>Ёқилғи етказиб бериш</b>	270,3	540,5	825,7	1 101,0
<b>шундан: Ички эҳтиёж</b>	0,3	0,5	0,7	1,0
СССШ	257,0	515,0	788,0	1 049,0
тўғридан-тўғри шартномага асосан"Янги-Ангрен ИЭС" АЖга	30,0	60,0	85,0	100,0
Биржа савдолари орқали сотиш	227,0	455,0	703,0	949,0
ССКОМ (биржа савдолари орқали сотиш)	1,0	1,0	1,0	1,0
ТР (биржа савдолари орқали сотиш)	-	-	-	-
СССШМО тўғридан-тўғри шартномага асосан"Янги-Ангрен ИЭС" АЖга	12,0	24,0	36,0	50,0
<b>1 тн. учун нархи СССШ ҚҚС билан</b>	460 000,0	460 000,0	460 000,0	460 000,0
ССКОМ ҚҚС билан	549 000,0	549 000,0	549 000,0	549 000,0
ТР ҚҚС билан	356 730,0	356 730,0	356 730,0	356 730,0
СССШМО ҚҚС билан	312 000,0	312 000,0	312 000,0	312 000,0
<b>1 тн. учун нархи СССШ ҚҚС сиз</b>	410 714,3	410 714,3	410 714,3	410 714,3
ССКОМ ҚҚС сиз	490 178,6	490 178,6	490 178,6	490 178,6
ТР ҚҚС сиз	318 508,9	318 508,9	318 508,9	318 508,9
СССШМО ҚҚС сиз	278 571,4	278 571,4	278 571,4	278 571,4
<b>Жами ишлаб чиқарилган sanoat маҳсулоти</b>	109 386 607	218 693 750	334 161 607	445 258 036
<b>шундан СССШ</b>	105 553 571	211 517 857	323 642 857	430 839 286
ССКОМ	490 179	490 179	490 179	490 179
ТР	-	-	-	-
СССШМО	3 342 857	6 685 714	10 028 571	13 928 571
<b>Ишлаб чиқарилган sanoat маҳсулотлари таққослама нархларда</b>	109 545 480	219 090 960	334 722 300	446 296 400
<b>Махсус қўшимча</b>	14 580 000	29 160 000	44 550 000	59 400 000
<b>Жами махсус қўшимча билан</b>	123 966 607	247 853 750	378 711 607	504 658 036

**Кўмир қазиб чиқариш ва реализация қилиш  
ЖАДВАЛИ**

№	Кўрсаткичларнинг номланиши	Ўлчов бирлиги	I-чорак	II-чорак	III-чорак	IV-чорак
<b>1</b>	<b>Кўмир қазиб чиқариш, жами</b>	минг тонна	270,0	540,0	825,0	1 100,0
-	механизациялашган комплекс орқали	минг тонна	225,0	450,0	675,0	900,0
-	амалдаги конлардан (ер ости ва очик усулда)	минг тонна	45,0	90,0	150,0	200,0
<b>2</b>	<b>Кўмирни сотиш нархи</b>		-	-	-	-
-	Ягона харидор	тн/минг сўм	610 717,0	610 717,0	610 717,0	610 717,0
-	Иссиқлик электр станциялари	тн/минг сўм	366 666,0	366 666,0	366 666,0	366 666,0
-	Биржа орқали	тн/минг сўм	410 714,0	410 714,0	410 714,0	410 714,0
<b>3</b>	<b>Кўмир реализацияси</b>		-	-	-	-
	<b>Жами</b>	минг тонна	270,0	540,0	825,0	1 100,0
		млн.сўм	154 439 871,0	308 879 742,0	468 819 603,0	625 180 900,0
-	Ягона харидор	минг тонна	225,0	450,0	675,0	900,0
		млн.сўм	137 411 325,0	274 822 650,0	412 233 975,0	549 645 300,0
-	Иссиқлик электр станциялари	минг тонна	33,0	66,0	114,0	150,0
		млн.сўм	12 099 978,0	24 199 956,0	41 799 924,0	54 999 900,0
-	Биржа орқали	минг тонна	12,0	24,0	36,0	50,0
		млн.сўм	4 928 568,0	9 857 136,0	14 785 704,0	20 535 700,0

**"Шарғункўмир" АЖнинг 2024 йилда  
таннархни пасайтириш ва ишлаб чиқариш кўрсаткичлари  
жамланмаси**

№	Кўрсаткичлар номи	"Шарғункўмир" АЖ				
		2024 йилда ишлаб чиқаришнинг прогноз ҳажми, минг тонна	2024 йилда умумий харажатлар		2024 йилда таннархни пасайтириш прогнози	
			мавжуд шароитларда, млн.сўм	таннархни пасайтиришни ҳисобга олган ҳолда, млн.сўм	млн.сўм	таннархга нисбатан, %
1	2	3	4	5	6	
	<b>Жами</b>	<b>1 100,0</b>	<b>478 244,3</b>	<b>469 077,7</b>	<b>9 166,7</b>	<b>1,9</b>
	шу жумладан. шу ҳисобдан:					
1	энерго-ресурсларни тежаш				2 035,3	0,4
2	хом-ашё ва материаллар сарф харажатини қисқартириш				5 603,1	1,2
3	ишлаб чиқаришнинг бевосита сарф харажати ва эксплуатацион харажатларини пасайтириш				672,0	0,1
4	қўшимча сарф харажатларни пасайтириш				856,3	0,2
5	технологик ва бошқа йўқотишларни пасайтириш				0,0	0,0
6	ишлаб чиқариш персонал сонини қисқартириш				0,0	0,0



**Ожидаемый Бухгалтерский баланс**

на 2024 г.

Наименование показателя	Код стр.	01.01.2024	01.04.2024	01.07.2024	01.10.2024	01.01.2025
	2					
<b>Актив.</b>						
<b>Основные средства:</b>						
по первоначальной (восстановительной) стоимости (0100, 0300)	010	58 621 720	1 314 798 939	1 267 371 474	1 267 371 474	1 267 869 102
износ (0200)	011	37 221 640	53 063 783	68 905 926	84 748 069	100 590 212
остаточная стоимость 010-011	012	21 400 080	1 261 735 156	1 198 465 548	1 182 623 405	1 167 278 890
<b>Нематериальные активы:</b>						
по первоначальной стоимости (0400)	020					
износ (0500)	021					
остаточная стоимость 020-021	022					
<b>Долгосрочные инвестиции, всего (стр.040+050+060+070+080), в том числе:</b>	<b>030</b>	<b>2 708 364</b>	<b>2 708 364</b>	<b>2 708 364</b>	<b>2 708 364</b>	<b>2 708 364</b>
Ценные бумаги (0610)	040	3 364	3 364	3 364	3 364	3 364
Инвестиции в дочерние хозяйственные общества (0620)	050	2 705 000	2 705 000	2 705 000	2 705 000	2 705 000
Инвестиции в зависимые хозяйственные общества (0630)	060					
Инвестиции в предприятие с иностранным капиталом (0640)	070					
Прочие долгосрочные инвестиции (0690)	080					
Оборудование к установке (0700)	090					
Капитальные вложения (0800)	100	1 208 749 754				
Долгосрочная дебиторская задолженность (0910, 0920, 0930, 0940)	110					
из нее: просроченная	111					
Долгосрочные отсроченные расходы (0950, 0960, 0990)	120					
<b>Итого по разделу I (стр. 012+022+030+090+100+110+120)</b>	<b>130</b>	<b>1 232 858 198</b>	<b>1 264 443 520</b>	<b>1 201 173 912</b>	<b>1 185 331 769</b>	<b>1 169 987 254</b>
<b>II. Текущие активы</b>						
Товарно-материальные запасы, всего (стр.150+160+170+180), в том числе:	140	<b>5 963 610</b>	<b>10 000 000</b>	<b>5 963 610</b>	<b>5 963 610</b>	<b>5 963 610</b>
Производственные запасы (1000, 1100, 1500, 1600)	150	3 030 583	5 000 000	3 030 583	3 030 583	3 030 583
Незавершенное производство (2000, 2100, 2300, 2700)	160					
Готовая продукция (2800)	170	2 933 027	5 000 000	2 933 027	2 933 027	2 933 027
Товары (2900 за минусом 2980)	180					
Расходы будущих периодов (3100)	190					
Отсроченные расходы (3200)	200					
<b>Дебиторы, всего (стр.220+230+240+250+260+270+280+290+300+310)</b>	<b>210</b>	<b>40 750 096</b>	<b>31 090 000</b>	<b>21 227 656</b>	<b>21 227 656</b>	<b>21 227 656</b>
из нее: просроченная						
Задолженность покупателей и заказчиков (4000 за минусом 4900)	220	10 195 164	20 000 000	10 195 164	10 195 164	10 195 164
Задолженность обособленных подразделений (4110)	230					
Задолженность дочерних и зависимых хозяйственных обществ (4120)	240	7 942 492	8 000 000	7 942 492	7 942 492	7 942 492
Авансы, выданные персоналу (4200)	250					
Авансы, выданные поставщикам и подрядчикам (4300)	260	22 483 206	3 000 000	3 000 000	3 000 000	3 000 000
Авансовые платежи по налогам и сборам в бюджет (4400)	270					
Авансовые платежи в государственные целевые фонды и по страхованию (4500)	280					
Задолженность учредителей по вкладам в уставный капитал (4600)	290					
Задолженность персонала по прочим операциям (4700)	300					
Прочие дебиторские задолженности (4800)	310	129 234	90 000	90 000	90 000	90 000
<b>Денежные средства, всего (стр.330+340+350+360), в том числе:</b>	<b>320</b>	<b>500 000</b>	<b>500 000</b>	<b>1 000 000</b>	<b>1 500 000</b>	<b>2 000 000</b>
Денежные средства в кассе (5000)	330					
Денежные средства на расчетном счете (5100)	340	500 000	500 000	1 000 000	1 500 000	2 000 000
Денежные средства в иностранной валюте (5200)	350					
Прочие денежные средства и эквиваленты (5500, 5600, 5700)	360					
Краткосрочные инвестиции (5800)	370	464 246	450 000	450 000	450 000	450 000
Прочие текущие активы (5900)	380					
<b>Итого по разделу II (стр. 140+190+200+210+320+370+380)</b>	<b>390</b>	<b>47 677 952</b>	<b>42 040 000</b>	<b>28 641 266</b>	<b>29 141 266</b>	<b>29 641 266</b>
<b>Всего по активу баланса (стр.130+стр.390)</b>	<b>400</b>	<b>1 280 536 150</b>	<b>1 306 483 520</b>	<b>1 229 815 178</b>	<b>1 214 473 035</b>	<b>1 199 628 520</b>

Наименование показателя	Код стр.	01.01.2024	01.04.2024	01.07.2024	01.10.2024	01.01.2025
<b>Пассив.</b>						
Уставный капитал (8300)	410	7 029 420	157 029 420	157 029 420	157 029 420	157 029 420
Добавленный капитал (8400)	420					
Резервный капитал (8500)	430	8 933 791	8 933 791	8 933 791	8 933 791	8 933 791
Выкупленные собственные акции (8600)	440					
Нераспределенная прибыль (непокрытый убыток) (8700)	450	53 719 162	3 000 000	3 000 000	3 000 000	3 000 000
Целевые поступления (8800)	460	70 083 814	84 663 814	99 243 814	114 633 814	129 483 814
Резервы предстоящих расходов и платежей (8900)	470					
<b>Итого по разделу I (стр.410+420+430+440+450+460+470)</b>	<b>480</b>	<b>139 766 187</b>	<b>253 627 025</b>	<b>268 207 025</b>	<b>283 597 025</b>	<b>298 447 025</b>
<b>II. Обязательства</b>						
<b>Долгосрочные обязательства, всего</b> <b>Стр.500+510+520+530+540+550+560+570+580+590</b>	<b>490</b>	<b>965 992 495</b>	<b>965 992 495</b>	<b>869 992 495</b>	<b>869 992 495</b>	<b>869 992 495</b>
в том числе: долгосрочная кредиторская задолженность (стр.500+520+540+560+590)	491					
из нее: просроченная долгосрочная кредиторская задолженность	492					
Долгосрочная задолженность поставщикам и подрядчикам (7000)	500					
Долгосрочная задолженность обособленным подразделениям (7110)	510					
Долгосрочная задолженность дочерним и зависимым хозяйственным обществам (7120)	520					
Долгосрочные отсроченные доходы (7210, 7220, 7230)	530					
Долгосрочные отсроченные обязательства по налогам и обязательным платежам (7240)	540					
Прочие долгосрочные отсроченные обязательства (7250, 7290)	550					
Авансы, полученные от покупателей и заказчиков (7300)	560					
Долгосрочные банковские кредиты (7810)	570	965 992 495	965 992 495	869 992 495	869 992 495	869 992 495
Долгосрочные займы (7820, 7830, 7840)	580					
Прочие долгосрочные кредиторские задолженности (7900)	590					
<b>Текущие обязательства, всего (стр.610+620+630+640</b> <b>+650+660+670+680+690+700+710+720+730+740+750+760</b>	<b>600</b>	<b>175 077 468</b>	<b>86 864 000</b>	<b>91 615 658</b>	<b>60 883 515</b>	<b>31 189 000</b>
в том числе: текущая кредиторская задолженность (стр.610+630+650+670+680+690+700+710+720+760)	601	60 153 032	36 864 000	56 615 658	40 883 515	31 189 000
из нее: просроченная текущая кредиторская задолженность	602					
Задолженность поставщикам и подрядчикам (6000)	610	50 071 716	20 000 000	20 000 000	20 000 000	20 000 000
Задолженность обособленным подразделениям (6110)	620					
Задолженность дочерним и зависимым хозяйственным обществам (6120)	630	2 768 524				
Отсроченные доходы (6210, 6220, 6230)	640					
Отсроченные обязательства по налогам и обязательным платежам (6240)	650					
Отсроченные обязательства по налогам и обязательным платежам (6240)	660	47 910 913				
Полученные авансы (6300)	670	100 000	10 000 000	28 413 658	11 280 515	
Задолженность по платежам в бюджет (6400)	680	2 500 000	2 000 000	3 000 000	4 000 000	5 000 000
Задолженность по страхованию (6510)	690					
Задолженность по платежам в государственные целевые фонды (6520)	700	500 000	664 000	1 202 000	1 603 000	2 289 000
Задолженность учредителям (6600)	710					
Задолженность по оплате труда (6700)	720	3 800 000	3 800 000	3 800 000	3 800 000	3 800 000
Краткосрочные банковские кредиты (6810)	730					
Краткосрочные займы (6820, 6830, 6840)	740	67 013 523	50 000 000	35 000 000	20 000 000	
Текущая часть долгосрочных обязательств (6950)	750					
Прочие кредиторские задолженности (6900 кроме 6950)	760	412 792	400 000	200 000	200 000	100 000
<b>Итого по разделу II (стр.490+600)</b>	<b>770</b>	<b>1 141 069 963</b>	<b>1 052 856 495</b>	<b>961 608 153</b>	<b>930 876 010</b>	<b>901 181 495</b>
<b>Всего по пассиву баланса (стр.480+770)</b>	<b>780</b>	<b>1 280 836 150</b>	<b>1 306 483 520</b>	<b>1 229 815 178</b>	<b>1 214 473 035</b>	<b>1 199 628 520</b>

## ОЖИДАЕМЫЙ ОТЧЕТ О ФИНАНСОВЫХ РЕЗУЛЬТАТАХ

на 2024 г.

тыс.сум

Показатели	№ строк	2022		9 мес-в 2023		2023		2024			
		Бизнес план	Факт	Бизнес план	Факт	Бизнес план	Ожид.	за 3 месяца	за 6 месяцев	за 9 месяцев	за год
1	2	3	4	5	6	7	8	9	10	11	12
Чистая выручка от реализации продукции (товаров, работ и услуг)	010	120 554 522	98 990 400	95 946 991	89 611 251	152 168 467	125 555 129	161 152 940	322 305 880	489 331 759	652 530 441
Себестоимость реализованной продукции (товаров, работ и услуг)	020	69 772 575	53 540 730	57 634 952	52 485 082	90 265 276	72 682 327	120 407 760	239 085 109	358 898 510	478 244 322
<b>Валовая прибыль (убыток) от реализации продукции (товаров, работ и услуг)</b>	<b>030</b>	<b>50 781 947</b>	<b>45 449 670</b>	<b>38 312 039</b>	<b>37 126 169</b>	<b>61 903 191</b>	<b>52 872 802</b>	<b>40 745 180</b>	<b>83 220 771</b>	<b>130 433 249</b>	<b>174 286 119</b>
<b>Расходы периода, всего (стр.050+060+070+080), в том числе:</b>	<b>040</b>	<b>39 542 637</b>	<b>42 859 625</b>	<b>35 893 835</b>	<b>37 863 847</b>	<b>55 525 182</b>	<b>53 156 065</b>	<b>18 083 058</b>	<b>37 771 206</b>	<b>60 727 181</b>	<b>85 311 413</b>
Расходы по реализации	050	20 377 180	22 154 893	21 644 568	20 112 292	34 362 727	28 816 389	6 618 174	13 604 025	20 671 581	27 616 578
Административные расходы	060	5 137 230	5 828 938	4 325 606	5 468 544	5 866 713	7 275 045	1 729 971	3 649 628	5 680 123	7 836 924
Прочие операционные расходы	070	14 028 227	14 875 794	9 923 661	12 283 011	15 295 742	17 064 631	9 734 913	20 517 553	34 375 477	49 857 911
Расходы отчетного периода, исключаемые из налогооблагаемой базы в будущем	080										
Прочие дооды от основной деятельности	090	5 430 970	1 862 032	4 073 226	1 180 141	5 430 968	2 138 189	427 638	855 276	1 282 914	1 710 551
<b>Прибыль (убыток) от основной деятельности (стр.030-040+090)</b>	<b>100</b>	<b>16 670 280</b>	<b>4 452 077</b>	<b>6 491 430</b>	<b>442 463</b>	<b>11 808 977</b>	<b>1 854 926</b>	<b>23 089 760</b>	<b>46 304 841</b>	<b>70 988 982</b>	<b>90 685 257</b>
<b>Дооды от финансовой деятельности, всего (стр.120+130+140+150+160), в том</b>	<b>110</b>		<b>373 228</b>		<b>1 119</b>						
Дооды в виде дивидендов	120										
Дооды в виде процентов	130										
Дооды от долгосрочной аренды (финансовый лизинг)	140										
Дооды от валютных курсовых разниц	150		373 228		1 119						
Прочие дооды от финансовой деятельности	160										
<b>Расходы по финансовой деятельности (стр.180+190+200+210), в том числе:</b>	<b>170</b>		<b>439 697</b>		<b>38 220</b>						
Расходы в виде процентов	180				38 220						
Расходы в виде процентов по долгосрочной аренде (финансовому лизингу)	190		40 869								
Убытки от валютных курсовых разниц	200		398 828								
Прочие расходы по финансовой деятельности	210										
<b>Прибыль (убыток) от общеозйственной деятельности (стр.100+110-170)</b>	<b>220</b>	<b>16 670 280</b>									
Чрезвычайные прибыли и убытки	230										
<b>Прибыль (убыток) до уплаты налога на дооды (прибыль) (стр.220+/-230)</b>	<b>240</b>	<b>16 670 280</b>	<b>4 385 608</b>	<b>6 491 430</b>	<b>405 362</b>	<b>11 808 977</b>	<b>1 854 926</b>				
Налог на дооды (прибыль)	250	2 500 542	770 853	973 714	311 478	1 771 347	278 239	3 463 464	6 945 726	10 648 347	13 602 789
Налог на сверхприбыль	251										
Прочие налоги и сборы от прибыли	260										
<b>Чистая прибыль (убыток) отчетного периода (стр.240-250-260)</b>	<b>270</b>	<b>14 169 738</b>	<b>3 614 755</b>	<b>5 517 716</b>	<b>93 884</b>	<b>10 037 630</b>	<b>1 576 687</b>	<b>19 626 296</b>	<b>39 359 115</b>	<b>60 340 635</b>	<b>77 082 468</b>

## СПРАВКА О ПЛАТЕЖАХ В БЮДЖЕТ

тыс.сум

Наименование показателя	Код строки	2023			
		за 3 месяца	за 6 месяцев	за 9 месяцев	за год
Налог на прибыль юридических лиц	280	3 463 464	6 945 726	10 648 347	13 602 789
Налог на доходы физических лиц	290	664 672,70	1 867 413,80	3 471 068,70	5 760 497,00
в том числе: отчисления в индивидуальные накопительные пенсионные счета граждан	291				
Налог на благоустройство и развитие социальной инфраструктуры	300				
Налог на добавленную стоимость	310	12 972 949,20	25 945 898,40	39 380 846,70	52 515 195,60
Акцизный налог	320				
Налог за пользование недрами	330	6 177 594,80	12 355 189,60	18 752 784,00	25 007 235,90
Налог за пользование водными ресурсами	340	10 652,50	21 305,00	31 957,50	42 610,00
Налог на имущество юридических лиц	350	2 614 978,50	5 229 957,00	7 844 935,50	10 459 914,00
Земельный налог с юридических лиц	360	300 000,00	600 000,00	900 000,00	1 200 000,00
Единый налоговый платеж	370	664 672,70	1 867 413,80	3 471 068,70	5 760 497,00
Единый земельный налог	380				
Фиксированный налог	390				
Прочие налоги	400	286 766,70	573 533,40	860 300,10	1 147 066,80
Обязательные отчисления в Республиканский дорожный фонд	410				
Обязательные отчисления во внебюджетный Пенсионный фонд	420				
Обязательные отчисления во внебюджетный Фонд реконструкции, капитального ремонта и оснащения общеобразовательных школ, профессиональных колледжей, академических лицеев и медицинских учреждений	430				
Единый социальный платеж и страховые взносы граждан во внебюджетный Пенсионный фонд	440				
Импортные таможенные пошлины	450				
Сборы в местный бюджет	460				
Финансовые санкции за просроченные платежи в бюджет	470				
Всего сумма платежей в бюджет (стр. с 280 по 470 кроме стр. 291)	480	27 155 751,00	55 406 437,20	85 361 308,50	115 495 804,80

**"Шарғункўмир" АЖнинг 2024 йилда кўмир қазиб олиш таннархи прогнози**

Кўрсаткичлар	2023 йил кутилиши		2024 йил прогноз		шу жумладан: чораклик							
	минг сўм	1 тонна учун	минг сўм	1 тонна учун	I		II		III		IV	
					минг сўм	1 тонна учун	минг сўм	1 тонна учун	минг сўм	1 тонна учун	минг сўм	1 тонна учун
<b>Кўмир қазиб олиш жами : (минг.тн)</b>	<b>352,0</b>		<b>1 100,0</b>		<b>270,0</b>		<b>270,0</b>		<b>285,0</b>		<b>275,0</b>	
<b>Материаллар</b>	<b>10 790 063,5</b>	<b>30 653,6</b>	<b>56 030 693,3</b>	<b>50 937,0</b>	<b>15 047 843,1</b>	<b>55 732,8</b>	<b>13 422 771,9</b>	<b>49 714,0</b>	<b>13 671 255,7</b>	<b>47 969,3</b>	<b>13 888 822,6</b>	<b>50 504,8</b>
ёғоч материаллари	1 888 284,0	5 364,4	4 483 000,0	4 075,5	802 000,0	2 970,4	1 147 000,0	4 248,1	1 267 000,0	4 445,6	1 267 000,0	4 607,3
портловчи моддалар	1 205 989,3	3 426,1	3 251 549,6	2 956,0	812 887,4	3 010,7	812 887,4	3 010,7	812 887,4	2 852,2	812 887,4	2 956,0
детонаторлар ва бошқа ПМ	1 065 005,1	3 025,6	3 337 958,0	3 034,5	824 334,0	3 053,1	837 900,0	3 103,3	841 244,0	2 951,7	834 480,0	3 034,5
эхтиёт қисмлар	4 004 297,3	11 375,8	5 703 928,0	5 185,4	1 804 427,0	6 683,1	1 191 932,0	4 414,6	1 351 522,0	4 742,2	1 356 047,0	4 931,1
келгуси давр харажатлари	1 567 657,1	4 453,6	11 109 306,7	10 099,4	3 297 674,2	12 213,6	2 275 100,0	8 426,3	2 676 955,8	9 392,8	2 859 576,7	10 398,5
бошқа материаллар	1 058 830,7	3 008,0	28 144 951,0	25 586,3	7 506 520,5	27 801,9	7 157 952,5	26 510,9	6 721 646,5	23 584,7	6 758 831,5	24 577,6
<b>Ишлаб чиқариш тусидаги хизматлар</b>	<b>11 166 134,4</b>	<b>31 722,0</b>	<b>346 530 000,0</b>	<b>315 027,3</b>	<b>86 617 227,3</b>	<b>320 804,5</b>	<b>86 617 227,3</b>	<b>320 804,5</b>	<b>86 663 045,5</b>	<b>304 080,9</b>	<b>86 632 500,0</b>	<b>315 027,3</b>
Махсус отряд харажатлари	<b>0,0</b>	<b>0,0</b>	343 170 000,0	311 972,7	85 792 500,0	317 750,0	85 792 500,0	317 750,0	85 792 500,0	301 026,3	85 792 500,0	311 972,7
ижарадаги бургулаш техника хизматлари	589 605,3	1 675,0	1 440 000,0	1 309,1	353 454,5	1 309,1	353 454,5	1 309,1	373 090,9	1 309,1	360 000,0	1 309,1
ижарадаги машиналар ва автотранспорт хизматлари	2 794 368,1	7 938,5		0,0	0,0	0,0	0,0	0,0	0,0	0,0	0,0	0,0
ижарадаги майдалаш қурилмаси	1 503 246,0	4 270,6	1 920 000,0	1 745,5	471 272,7	1 745,5	471 272,7	1 745,5	497 454,5	1 745,5	480 000,0	1 745,5
Аутсорсинг хизматлари	6 278 914,9	17 837,8		0,0	0,0	0,0	0,0	0,0	0,0	0,0	0,0	0,0
<b>Сув</b>	<b>0,0</b>	<b>0,0</b>	<b>7 000,0</b>	<b>6,4</b>	<b>1 718,2</b>	<b>6,4</b>	<b>1 718,2</b>	<b>6,4</b>	<b>1 813,6</b>	<b>6,4</b>	<b>1 750,0</b>	<b>6,4</b>
<b>Ёқилғи</b>	<b>9 548 947,3</b>	<b>27 127,7</b>	<b>11 050 644,0</b>	<b>10 046,0</b>	<b>2 619 496,0</b>	<b>9 701,8</b>	<b>2 765 156,0</b>	<b>10 241,3</b>	<b>2 932 601,0</b>	<b>10 289,8</b>	<b>2 733 391,0</b>	<b>9 939,6</b>
<b>Электр энергия</b>	<b>858 201,3</b>	<b>2 438,1</b>	<b>9 302 415,7</b>	<b>8 456,7</b>	<b>2 325 403,0</b>	<b>8 612,6</b>	<b>2 325 403,0</b>	<b>8 612,6</b>	<b>2 325 403,0</b>	<b>8 159,3</b>	<b>2 326 206,6</b>	<b>8 458,9</b>
<b>Жами хом-ашё материаллар харажатлари</b>	<b>32 363 346,5</b>	<b>91 941,3</b>	<b>422 920 753,0</b>	<b>384 473,4</b>	<b>106 611 687,6</b>	<b>394 858,1</b>	<b>105 132 276,4</b>	<b>389 378,8</b>	<b>105 594 118,8</b>	<b>370 505,7</b>	<b>105 582 670,2</b>	<b>383 937,0</b>
<b>Иш ҳақи</b>	<b>26 321 144,0</b>	<b>74 776,0</b>	<b>36 303 447,2</b>	<b>33 003,1</b>	<b>8 910 846,1</b>	<b>33 003,1</b>	<b>8 910 846,1</b>	<b>33 003,1</b>	<b>9 405 893,1</b>	<b>33 003,1</b>	<b>9 075 861,8</b>	<b>33 003,1</b>
<b>Ижтимоий солиқ</b>	<b>3 165 762,3</b>	<b>8 993,6</b>	<b>4 356 413,7</b>	<b>3 960,4</b>	<b>1 069 301,5</b>	<b>3 960,4</b>	<b>1 069 301,5</b>	<b>3 960,4</b>	<b>1 128 707,2</b>	<b>3 960,4</b>	<b>1 089 103,4</b>	<b>3 960,4</b>
<b>Амортизация</b>	<b>4 067 237,3</b>	<b>11 554,7</b>	<b>6 100 856,0</b>	<b>5 546,2</b>	<b>1 497 482,8</b>	<b>5 546,2</b>	<b>1 497 482,8</b>	<b>5 546,2</b>	<b>1 580 676,3</b>	<b>5 546,2</b>	<b>1 525 214,0</b>	<b>5 546,2</b>

<b>Бошқа ишлаб чиқариш харажатлар</b>	<b>6 764 836,6</b>	<b>19 218,3</b>	<b>8 562 852,1</b>	<b>7 784,4</b>	<b>2 318 442,1</b>	<b>8 586,8</b>	<b>2 067 442,1</b>	<b>7 657,2</b>	<b>2 104 004,9</b>	<b>7 382,5</b>	<b>2 072 963,0</b>	<b>7 538,0</b>
ТХҚҚ хизмати	2 529 841,3	7 187,0	3 612 000,0	3 283,6	903 000,0	3 344,4	903 000,0	3 344,4	903 000,0	3 168,4	903 000,0	3 283,6
Қўриқлаш хизмати(охрани НОР-9)	584 401,5	1 660,2		0,0	0,0	0,0	0,0	0,0	0,0	0,0	0,0	0,0
Қўриқлаш бўлими (ИИБ)	385 000,0	1 093,8	1 024 430,4	931,3	256 107,6	948,5	256 107,6	948,5	256 107,6	898,6	256 107,6	931,3
Ишчилар, автотранспорт ва хавли ишлаб чиқариш объектларида авария юз берганда фуқаролик жавобгарлигини мажбурий суғурта қилиш	168 508,0	478,7	261 000,0	237,3	261 000,0	966,7	0,0	0,0	0,0	0,0	0,0	0,0
Регрес.тўловлар	0,0	0,0	0,0	0,0	0,0	0,0	0,0	0,0	0,0	0,0	0,0	0,0
Хизмат сафари	109 472,1	311,0	142 313,8	129,4	35 578,4	131,8	35 578,4	131,8	35 578,4	124,8	35 578,4	129,4
Сертификатлаш хизмати	44 349,9	126,0	66 524,8	60,5	16 631,2	61,6	16 631,2	61,6	16 631,2	58,4	16 631,2	60,5
Меҳнат муҳофазаси ва техника хавфсизлиги сарф харажатлари (махсус кийим бош, сут,совун ва бошқалар билан таъминлаш)	864 307,2	2 455,4	1 330 386,0	1 209,4	326 549,3	1 209,4	326 549,3	1 209,4	344 690,9	1 209,4	332 596,5	1 209,4
Автотранспортларнинг техник кўрик харажатлари	5 370,0	15,3	10 000,0	9,1	0,0	0,0	10 000,0	37,0	0,0	0,0	0,0	0,0
ТНВД аппаратларни ва двигателларни таъмирлаш	643 339,3	1 827,7	959 700,0	872,5	235 562,7	872,5	235 562,7	872,5	248 649,5	872,5	239 925,0	872,5
СЭС хизмати	24 598,8	69,9	31 978,4	29,1	7 994,6	29,6	7 994,6	29,6	7 994,6	28,1	7 994,6	29,1
Бошқа харажатлар	1 405 648,4	3 993,3	1 124 518,7	1 022,3	276 018,2	1 022,3	276 018,2	1 022,3	291 352,6	1 022,3	281 129,7	1 022,3
<b>Ишлаб чиқариш таннари</b>	<b>72 682 326,7</b>	<b>206 483,9</b>	<b>478 244 322,0</b>	<b>434 767,6</b>	<b>120 407 760,2</b>	<b>445 954,7</b>	<b>118 677 349,0</b>	<b>439 545,7</b>	<b>119 813 400,4</b>	<b>420 397,9</b>	<b>119 345 812,5</b>	<b>433 984,8</b>

**"Шарғункўмир" АЖнинг 2024 йилда кўмир қазиб олиш таннархи прогнози**

Кўрсаткичлар	2023 йил		шу жумладан: чораклик							
	кутилиши		I чорак		I ярим йиллик		9 ойлик		йиллик	
	минг сўм	1 тонна учун	минг сўм	1 тонна учун	минг сўм	1 тонна учун	минг сўм	1 тонна учун	минг сўм	1 тонна учун
<b>Кўмир қазиб олиш жами : (минг.тн)</b>	<b>352,0</b>		<b>270,0</b>		<b>540,0</b>		<b>825,0</b>		<b>1 100,0</b>	
<b>Материаллар</b>	<b>15 952 052,3</b>	<b>45 318,3</b>	<b>15 047 843,1</b>	<b>55 732,8</b>	<b>28 470 615,0</b>	<b>52 723,4</b>	<b>42 141 870,7</b>	<b>51 081,1</b>	<b>56 030 693,3</b>	<b>50 937,0</b>
ёғоч материаллари	1 758 284,0	4 995,1	802 000,0	2 970,4	1 949 000,0	3 609,3	3 216 000,0	3 898,2	4 483 000,0	4 075,5
портловчи моддалар	3 617 968,0	10 278,3	812 887,4	3 010,7	1 625 774,8	3 010,7	2 438 662,2	2 956,0	3 251 549,6	2 956,0
детонаторлар ва бошқа ПМ	3 195 015,2	9 076,7	824 334,0	3 053,1	1 662 234,0	3 078,2	2 503 478,0	3 034,5	3 337 958,0	3 034,5
эҳтиёт қисмлар	4 354 297,3	12 370,2	1 804 427,0	6 683,1	2 996 359,0	5 548,8	4 347 881,0	5 270,2	5 703 928,0	5 185,4
келгуси давр харажатлари	1 567 657,1	4 453,6	3 297 674,2	12 213,6	5 572 774,2	10 320,0	8 249 730,0	9 999,7	11 109 306,7	10 099,4
бошқа материаллар	1 458 830,7	4 144,4	7 506 520,5	27 801,9	14 664 473,0	27 156,4	21 386 119,5	25 922,6	28 144 951,0	25 586,3
<b>Ишлаб чиқариш тусидаги хизматлар</b>	<b>11 166 134,4</b>	<b>31 722,0</b>	<b>86 617 227,3</b>	<b>320 804,5</b>	<b>173 234 454,5</b>	<b>320 804,5</b>	<b>259 897 500,0</b>	<b>315 027,3</b>	<b>346 530 000,0</b>	<b>315 027,3</b>
Махсус отряд харажатлари	<b>0,0</b>	<b>0,0</b>	85 792 500,0	317 750,0	171 585 000,0	317 750,0	257 377 500,0	311 972,7	343 170 000,0	311 972,7
ижарадаги бурғулаш техника хизматлари	589 605,3	1 675,0	353 454,5	1 309,1	706 909,1	1 309,1	1 080 000,0	1 309,1	1 440 000,0	1 309,1
ижарадаги машиналар ва автотранспорт хизматлари	2 794 368,1	7 938,5	0,0	0,0	0,0	0,0	0,0	0,0	0,0	0,0
ижарадаги майдалаш қурилмаси	1 503 246,0	4 270,6	471 272,7	1 745,5	942 545,5	1 745,5	1 440 000,0	1 745,5	1 920 000,0	1 745,5
Аутсорсинг хизматлари	6 278 914,9	17 837,8	0,0	0,0	0,0	0,0	0,0	0,0	0,0	0,0
<b>Сув</b>	<b>0,0</b>	<b>0,0</b>	<b>1 718,2</b>	<b>6,4</b>	<b>3 436,4</b>	<b>6,4</b>	<b>5 250,0</b>	<b>6,4</b>	<b>7 000,0</b>	<b>6,4</b>
<b>Ёқилғи</b>	<b>9 548 947,3</b>	<b>27 127,7</b>	<b>2 619 496,0</b>	<b>9 701,8</b>	<b>5 384 652,0</b>	<b>9 971,6</b>	<b>8 317 253,0</b>	<b>10 081,5</b>	<b>11 050 644,0</b>	<b>10 046,0</b>
<b>Электр энергия</b>	<b>858 201,3</b>	<b>2 438,1</b>	<b>2 325 403,0</b>	<b>8 612,6</b>	<b>4 650 806,1</b>	<b>8 612,6</b>	<b>6 976 209,1</b>	<b>8 456,0</b>	<b>9 302 415,7</b>	<b>8 456,7</b>
<b>Жами хом-ашё материаллар харажатлари</b>	<b>37 525 335,3</b>	<b>106 606,1</b>	<b>106 611 687,6</b>	<b>394 858,1</b>	<b>211 743 964,0</b>	<b>392 118,5</b>	<b>317 338 082,8</b>	<b>384 652,2</b>	<b>422 920 753,0</b>	<b>384 473,4</b>
<b>Иш ҳақи</b>	<b>26 121 144,0</b>	<b>74 207,8</b>	<b>8 910 846,1</b>	<b>33 003,1</b>	<b>17 821 692,3</b>	<b>33 003,1</b>	<b>27 227 585,4</b>	<b>33 003,1</b>	<b>36 303 447,2</b>	<b>33 003,1</b>
<b>Ижтимоий солиқ</b>	<b>3 141 762,3</b>	<b>8 925,5</b>	<b>1 069 301,5</b>	<b>3 960,4</b>	<b>2 138 603,1</b>	<b>3 960,4</b>	<b>3 267 310,2</b>	<b>3 960,4</b>	<b>4 356 413,7</b>	<b>3 960,4</b>
<b>Амортизация</b>	<b>4 067 237,3</b>	<b>11 554,7</b>	<b>1 497 482,8</b>	<b>5 546,2</b>	<b>2 994 965,7</b>	<b>5 546,2</b>	<b>4 575 642,0</b>	<b>5 546,2</b>	<b>6 100 856,0</b>	<b>5 546,2</b>

<b>Бошқа ишлаб чиқариш харажатлар</b>	<b>6 764 836,6</b>	<b>19 218,3</b>	<b>2 318 442,1</b>	<b>8 586,8</b>	<b>4 385 884,2</b>	<b>8 122,0</b>	<b>6 489 889,1</b>	<b>7 866,5</b>	<b>8 562 852,1</b>	<b>7 784,4</b>
ТХҚК хизмати	2 529 841,3	7 187,0	903 000,0	3 344,4	1 806 000,0	3 344,4	2 709 000,0	3 283,6	3 612 000,0	3 283,6
Кўриклаш хизмати(охрани НОР-9)	584 401,5	1 660,2	0,0	0,0	0,0	0,0	0,0	0,0	0,0	0,0
Кўриклаш бўлими (ИИБ)	385 000,0	1 093,8	256 107,6	948,5	512 215,2	948,5	768 322,8	931,3	1 024 430,4	931,3
Ишчилар, автотранспорт ва хавли ишлаб чиқариш объектларида авария юз берганда фуқаролик жавобгарлигини мажбурий суғурта қилиш	168 508,0	478,7	261 000,0	966,7	261 000,0	483,3	261 000,0	316,4	261 000,0	237,3
Регрес.тўловлар	0,0	0,0	0,0	0,0	0,0	0,0	0,0	0,0	0,0	0,0
Хизмат сафари	109 472,1	311,0	35 578,4	131,8	71 156,9	131,8	106 735,3	129,4	142 313,8	129,4
Сертификатлаш хизмати	44 349,9	126,0	16 631,2	61,6	33 262,4	61,6	49 893,6	60,5	66 524,8	60,5
Меҳнат муҳофазаси ва техника хавфсизлиги сарф харажатлари (махсус кийим бош, сут,совун ва бошқалар билан таъминлаш)	864 307,2	2 455,4	326 549,3	1 209,4	653 098,6	1 209,4	997 789,5	1 209,4	1 330 386,0	1 209,4
Автотранспортларнинг техник кўрик харажатлари	5 370,0	15,3	0,0	0,0	10 000,0	18,5	10 000,0	12,1	10 000,0	9,1
ТНВД аппаратларни ва двигателларни таъмирлаш	643 339,3	1 827,7	235 562,7	872,5	471 125,5	872,5	719 775,0	872,5	959 700,0	872,5
СЭС хизмати	24 598,8	69,9	7 994,6	29,6	15 989,2	29,6	23 983,8	29,1	31 978,4	29,1
Бошқа харажатлар	1 405 648,4	3 993,3	276 018,2	1 022,3	552 036,5	1 022,3	843 389,0	1 022,3	1 124 518,7	1 022,3
<b>Ишлаб чиқариш таннари</b>	<b>77 620 315,5</b>	<b>220 512,3</b>	<b>120 407 760,2</b>	<b>445 954,7</b>	<b>239 085 109,2</b>	<b>442 750,2</b>	<b>358 898 509,6</b>	<b>435 028,5</b>	<b>478 244 322,0</b>	<b>434 767,6</b>



**"Шарғункўмир" АЖнинг 2024 йилда давр харажатлари прогнози**

*минг.сўм*

	Харажатлар бандининг номланиши	2023 йил кутилиши	2024 йил прогноз	<i>шу жумладан: чорак бўйича</i>			
				I	II	III	IV
<b>I</b>	<b>Жами давр харажатлари</b>	<b>53 156 065</b>	<b>85 311 414</b>	<b>18 083 058</b>	<b>19 688 147</b>	<b>22 955 975</b>	<b>24 584 233</b>
<b>1.</b>	<b>Сотиш харажатлари</b>	<b>28 816 389</b>	<b>27 616 578</b>	<b>6 618 174</b>	<b>6 985 850</b>	<b>7 067 556</b>	<b>6 944 998</b>
1.1.	ташиш харажатлари	28 706 581	27 528 602	6 597 091	6 963 596	7 045 042	6 922 873
1.2.	даллоллик хизматлари учун	28 623	33 426	8 010	8 455	8 554	8 406
1.3.	биржа савдолари учун бадал	38 512	3 343	801	846	855	841
1.4.	бўш турганлик учун жарима						
1.5.	бошқа сотиш харажатлари	42 673	51 208	12 272	12 954	13 105	12 878
<b>2.</b>	<b>Маъмурий харажатлар</b>	<b>7 275 045</b>	<b>7 836 924</b>	<b>1 729 971</b>	<b>1 919 657</b>	<b>2 030 494</b>	<b>2 156 801</b>
2.1.	Меҳнатга ҳақ тўлаш харажатлари	5 055 205	5 112 283	1 278 071	1 278 071	1 278 071	1 278 071
2.2.	Бошқарув ходимлари ИС	637 585	613 474	153 368	153 368	153 368	153 368
2.3.	Мирзалик моллари, (мирзалик моллари ва чизмалар қиймати, архив ва бошқалар)	43 872	65 808	16 452	16 452	16 452	16 452
2.4.	Алоқа тармоғи, кўрсатилган хизматлар, мобил, сунъий йўлдош алоқаларидан фойдаланиш	23 657	30 755	7 689	7 689	7 689	7 689
2.5.	Таъмир, ҳамда асосий воситаларнинг эскириши(амортизация) сарф харажатлари	330 456	429 593	62 217	78 018	130 359	158 999
2.6.	Бошқарув ходимларининг хизмат сафари бўйича сарф харажатлари	113 925	170 888	24 749	31 035	51 856	63 248
2.7.	Кузатув кенгаши мукофот пуллари ва ижро органига СМК мукофот пуллари	320 840	513 887	74 425	93 327	155 938	190 197
2.8.	Атроф мухит муҳофазаси сарф харажатлари						
2.9.	Бошқарув аппарати харажатлари	107 833	129 400	18 741	23 500	39 266	47 893
2.10.	Аудиторлик хизмати	50 000	120 000		120 000		
2.11.	Бошқа маъмурий харажатлар	591 671	650 838	94 259	118 198	197 496	240 885

<b>3.</b>	<b>Бошқа операцион харажатлар</b>	<b>17 064 631</b>	<b>49 857 911</b>	<b>9 734 913</b>	<b>10 782 639</b>	<b>13 857 925</b>	<b>15 482 434</b>
3.1.	Ходимларни тайёрлаш ва қайта тайёрлаш харажатлари	25 324	48 168	12 042	12 042	12 042	12 042
3.2.	Озиқ овқат учун тўлов ИС билан	2 558 417	2 707 559	648 853	684 900	692 911	680 895
3.3.	Ходимлар иштирокида ишлаб чиқариш жараёнига боғлиқ бўлмаган ҳолда, соғломлаштириш бўйича чора-тадбир		81 000	20 250	20 250	20 250	20 250
3.4.	Кўп йиллик хиз. учун тўловлар ИС билан	3 748 883	4 156 336	996 045	1 051 381	1 063 678	1 045 233
3.5.	Бир марталик мукофот пуллари ИС билан	1 358 129	1 493 942	358 016	377 906	382 325	375 696
3.6.	2 ёшгача бола парваришидагиларга ойлик нафақа тўлови харажатлари	15 053	18 064	4 516	4 516	4 516	4 516
3.7.	Нафақага чиқишда бир марталик нафақа,кўшимча тўлов	45 401	60 000	15 000	15 000	15 000	15 000
3.8.	Моддий ёрдам (қишлоқ хўжалиги маҳсулотларни сотиб олиш учун)	490 564	539 620	134 905	134 905	134 905	134 905
3.9.	Регрес.тўловлар	1 030 616	1 236 739	309 185	309 185	309 185	309 185
3.10.	Кўшимча вазифани бажарганлик учун меҳнатга	78 225	101 693	25 423	25 423	25 423	25 423
3.12.	Касаба уюшмасига ёрдамлар ва байрам совғалари учун харажатлар	258 251	284 076	71 019	71 019	71 019	71 019
3.13.	Почта харажатлари	469	563	141	141	141	141
3.14.	Қиматли қоғозлар реестрини шакиллантириш	17 663	22 961	5 740	5 740	5 740	5 740
3.15.	Банк хизмати тўлови	133 432	1 250 362	299 643	316 290	319 989	314 440
<b>3.16.</b>	<b>Бюджетга мажбурий тўловлар, солиқлар, тўловлар</b>	<b>6 296 956</b>	<b>37 856 827</b>	<b>6 834 135</b>	<b>7 753 942</b>	<b>10 800 800</b>	<b>12 467 949</b>
3.16.1.	недра солиғи	3 884 619	25 007 236	3 621 738	4 541 544	7 588 403	9 255 552
3.16.2.	мол-мулк солиғи	223 483	10 459 914	2 614 979	2 614 979	2 614 979	2 614 979
3.16.3.	сув солиғи	38 503	42 610	10 653	10 653	10 653	10 653
3.16.4.	ер солиғи	1 090 211	1 200 000	300 000	300 000	300 000	300 000
3.16.5.	ҚҚС ҳисобдан чиқариш						
3.16.6.	СОРЖга жарима	35 493					
3.16.7.	БТП жамғармасига тўловлар (12-банд)	452 516	545 578	136 395	136 395	136 395	136 395
3.16.8.	БТП жамғармасига тўловлар (15-банд)	572 131	601 489	150 372	150 372	150 372	150 372
<b>3.17.</b>	<b>Зарар, жарима, пеня</b>	<b>47 351</b>					
<b>3.18.</b>	<b>Нархдаги фарқ</b>	<b>162 382</b>					
<b>3.19.</b>	<b>Ҳайрия учун</b>						
<b>3.22.</b>	<b>Дебитор қарздорликларни ҳисобдан чиқариш</b>						
<b>3.23.</b>	<b>Бошқа давр харажатлари</b>	<b>797 513</b>					

**"Шарғунқўмир" АЖнинг 2024 йилда давр харажатлари прогнози**

*минг.сўм*

	Харажатлар бандининг номланиши	2023 йил кутилиши	2024 йил прогноз			
			I чорак	I ярим йиллик	9 ойлик	йиллик
<b>I</b>	<b>Жами давр харажатлари</b>	<b>53 156 065</b>	<b>18 083 058</b>	<b>37 771 206</b>	<b>60 727 181</b>	<b>85 311 414</b>
<b>1.</b>	<b>Сотиш харажатлари</b>	<b>28 816 389</b>	<b>6 618 174</b>	<b>13 604 025</b>	<b>20 671 581</b>	<b>27 616 578</b>
1.1.	ташиш харажатлари	28 706 581	6 597 091	13 560 687	20 605 728	27 528 602
1.2.	даллоллик хизматлари учун	28 623	8 010	16 466	25 020	33 426
1.3.	биржа савдолари учун бадал	38 512	801	1 647	2 502	3 343
1.4.	бўш турганлик учун жарима	-	0	0	0	0
1.5.	бошқа сотиш харажатлари	42 673	12 272	25 225	38 330	51 208
<b>2.</b>	<b>Маъмурий харажатлар</b>	<b>7 275 045</b>	<b>1 729 971</b>	<b>3 649 628</b>	<b>5 680 123</b>	<b>7 836 924</b>
2.1.	Меҳнатга ҳақ тўлаш харажатлари	5 055 205	1 278 071	2 556 141	3 834 212	5 112 283
2.2.	Бошқарув ходимлари ЯИТ	637 585	153 368	306 737	460 105	613 474
2.3.	Мирзалик моллари, (мирзалик моллари ва чизмалар қиймати, архив ва бошқалар)	43 872	16 452	32 904	49 356	65 808
2.4.	Алоқа тармоғи, кўрсатилган хизматлар, мобил, сунъий йўлдош алоқаларидан фойдаланиш сарф харажатлари	23 657	7 689	15 377	23 066	30 755
2.5.	Таъмир, ҳамда асосий воситаларнинг эскириши(амортизация) сарф харажатлари	330 456	62 217	140 235	270 594	429 593
2.6.	Бошқарув ходимларининг хизмат сафари бўйича сарф харажатлари	113 925	24 749	55 784	107 640	170 888
2.7.	Кузатув кенгаши мукофот пуллари ва ижро органига СМК мукофот пуллари	320 840	74 425	167 751	323 689	513 887
2.8.	Атроф муҳит муҳофазаси сарф харажатлари	-	0	0	0	0
2.9.	Бошқарув аппарати харажатлари	107 833	18 741	42 241	81 507	129 400
2.10.	Аудиторлик хизмати	50 000	0	120 000	120 000	120 000
2.12.	Бошқа маъмурий харажатлар	591 671	94 259	212 457	409 953	650 838
<b>3.</b>	<b>Бошқа операцион харажатлар</b>	<b>17 064 631</b>	<b>9 734 913</b>	<b>20 517 553</b>	<b>34 375 477</b>	<b>49 857 911</b>
3.1.	Ходимларни тайёрлаш ва қайта тайёрлаш харажатлари	25 324	12 042	24 084	36 126	48 168
3.2.	Озиқ овқат учун тўлов ИТ билан	2 558 417	648 853	1 333 753	2 026 664	2 707 559

3.3.	Ходимлар иштирокида ишлаб чиқариш жараёнига боғлиқ бўлмаган ҳолда, соғломлаштириш бўйича чора-тадбир	-	20 250	40 500	60 750	81 000
3.4.	Кўп йиллик хиз. учун тўловлар ИТ билан	3 748 883	996 045	2 047 426	3 111 104	4 156 336
3.5.	Бир марталик мукофот пуллари ИТ билан	1 358 129	358 016	735 921	1 118 247	1 493 942
3.6.	2 ёшгача бола парваришидагиларга ойлик нафақа тўлови харажатлари	15 053	4 516	9 032	13 548	18 064
3.7.	Нафақага чиқишда бир марталик нафақа,қўшимча тўлов	45 401	15 000	30 000	45 000	60 000
3.8.	Моддий ёрдам (қишлоқ хўжалиги маҳсулотларни сотиб олиш учун)	490 564	134 905	269 810	404 715	539 620
3.9.	Регрес.тўловлар	1 030 616	309 185	618 370	927 554	1 236 739
3.10.	Қўшимча вазифани бажарганлик учун меҳнатга	78 225	25 423	50 846	76 270	101 693
3.11.	Байрам совғалари учун харажатлар	-	0	0	0	0
3.12.	Газета ва журналларга обуна тўлови	258 251	71 019	142 038	213 057	284 076
3.13.	Почта харажатлари	469	141	282	422	563
3.14.	Қиматли қоғозлар реестрини шакилантириш	17 663	5 740	11 481	17 221	22 961
3.15.	Банк хизмати тўлови	133 432	299 643	615 933	935 922	1 250 362
<b>3.16.</b>	<b>Бюджетга мажбурий тўловлар, солиқлар, тўловлар</b>	<b>6 296 956</b>	<b>6 834 135</b>	<b>14 588 077</b>	<b>25 388 877</b>	<b>37 856 827</b>
3.16.1.	недра солиғи	3 884 619	3 621 738	8 163 282	15 751 684	25 007 236
3.16.2.	мол-мулк солиғи	223 483	2 614 979	5 229 957	7 844 936	10 459 914
3.16.3.	сув солиғи	38 503	10 653	21 305	31 958	42 610
3.16.4.	ер солиғи	1 090 211	300 000	600 000	900 000	1 200 000
3.16.5.	ҚҚС ҳисобдан чиқариш	-	0	0	0	0
3.16.6.	СОРЖга жарима	35 493	0	0	0	0
3.16.7.	БТП жамғармасига тўловлар (12-банд)	452 516	136 395	272 789	409 184	545 578
3.16.8.	БТП жамғармасига тўловлар (15-банд)	572 131	150 372	300 744	451 117	601 489
<b>3.17.</b>	<b>Зарар, жарима, пеня</b>	<b>47 351</b>				
<b>3.18.</b>	<b>Нархдаги фарқ</b>	<b>162 382</b>				
<b>3.19.</b>	<b>Ҳайрия учун</b>	<b>-</b>				
<b>3.22.</b>	<b>Дебитор қарздорликларни ҳисобдан чиқариш</b>	<b>-</b>				
<b>3.23.</b>	<b>Бошқа давр харажатлари</b>	<b>797 513</b>				

## 2024 йилда фойда ҳисоби

минг.сўм

	2023 йил кутилиши	2024 йил прогнози				ўсиш суръати 2023 йилга нис. кути.,%
		I чорак	I ярим йиллик	9 ойлик	йиллик	
Маҳсулот (иш, хизмат)ларни сотишдан тушган тушум	125 555 129	161 152 940	322 305 880	489 331 759	652 530 441	519,7
Темир йўл хизмати	28 396 749	6 713 069	13 426 138	20 512 156	27 349 541	96,3
Маҳсулот (иш, хизмат)ларни сотишдан тушган тушум, махсус қўшимчасиз	97 158 380	154 439 871	308 879 742	468 819 603	625 180 900	643,5
Сотилган маҳсулот(товар,иш ва хизмат)ларнинг таннархи	72 682 327	120 407 760	239 085 109	358 898 510	478 244 322	658,0
Ялпи фойда	52 872 803	40 745 180	83 220 771	130 433 249	174 286 119	329,6
Рентабеллик, %	2,2	16,3	16,5	16,8	16,1	743,0
Давр харажатлари, жами	53 156 065	18 083 058	37 771 206	60 727 181	85 311 414	160,5
Маҳсулот сотиш харажатлари	28 816 389	6 618 174	13 604 025	20 671 581	27 616 578	95,8
Маъмурий харажатлар	7 275 045	1 729 971	3 649 628	5 680 123	7 836 924	107,7
Бошқа операцион харажатлар	17 064 631	9 734 913	20 517 553	34 375 477	49 857 911	292,2
Асосий фаолиятнинг бошқа даромадлари	2 138 189	427 638	855 276	1 282 914	1 710 551	80,0
Молиявий фаолият бўйича харажатлар	-	-	-	-	-	-
Баланс фойдаси	1 854 927	23 089 760	46 304 841	70 988 982	90 685 257	4 888,9
Фойда солиғи	278 239	3 463 464	6 945 726	10 648 347	13 602 789	4 888,9
Соф фойда	1 576 688	19 626 296	39 359 115	60 340 635	77 082 468	4 888,9

**"Шарғункўмир" АЖнинг 2024 йилда техник қайта қуроллантириш ва модернизация дастурларида молиялаштириш манбаларидан фойдаланиш ва шакллантириш прогнози**

*минг.сўм*

Номланиши	2024 йил прогноз	шу жумладан			
		I чорак	II чорак	III чорак	IV чорак
<b>Кўмир казиб чиқариш</b>	<b>1100,0</b>	<b>270,0</b>	<b>270,0</b>	<b>285,0</b>	<b>275,0</b>
Сотиш (товар, иш ва хизмат) ҳажми амалдаги нархларда	<b>625 180 900</b>	<b>154 439 871</b>	<b>154 439 871</b>	<b>159 939 861</b>	<b>156 361 297</b>
<b>Темир йўл хизмати</b>	<b>27 349 541</b>	<b>6 713 069</b>	<b>6 713 069</b>	<b>7 086 017</b>	<b>6 837 385</b>
Сотилган маҳсулот(товар,иш ва хизмат)ларнинг таннари	<b>478 244 322</b>	<b>120 407 760</b>	<b>118 677 349</b>	<b>119 813 400</b>	<b>119 345 812</b>
Ялпи фойда	146 936 578	34 032 111	35 762 522	40 126 461	37 015 485
Давр харажатлари	<b>85 311 414</b>	<b>18 083 058</b>	<b>19 688 147</b>	<b>22 955 975</b>	<b>24 584 233</b>
Асосий фаолиятнинг бошқа даромадлари	<b>1 710 551</b>	<b>427 638</b>	<b>427 638</b>	<b>427 638</b>	<b>427 638</b>
Бошқа харажатлар					
Солиққа тортилгунга қадар фойда	<b>90 685 257</b>	<b>23 089 760</b>	<b>23 215 082</b>	<b>24 684 141</b>	<b>19 696 275</b>
фойда солиғи *(15%)	<b>13 602 789</b>	<b>3 463 464</b>	<b>3 482 262</b>	<b>3 702 621</b>	<b>2 954 441</b>
Соф фойда	<b>77 082 468</b>	<b>19 626 296</b>	<b>19 732 819</b>	<b>20 981 519</b>	<b>16 741 834</b>
Капитал қўйилмаларга йўналтириладиган маблағлар	<b>142 583 324</b>	<b>35 703 779</b>	<b>35 810 302</b>	<b>37 952 196</b>	<b>33 117 048</b>
Корхонанинг ўз маблағлари	83 183 324	21 123 779	21 230 302	22 562 196	18 267 048
шундан: амортизация	6 100 856	1 497 483	1 497 483	1 580 676	1 525 214
соф фойда	77 082 468	19 626 296	19 732 819	20 981 519	16 741 834
Кўмир саноатида техник қайта қуроллантириш ва модернизациянинг мақсадли фонд воситаси (ВМ қарори №75)	59 400 000	14 580 000	14 580 000	15 390 000	14 850 000

Самарадорликнинг асосий муҳим кўрсаткичларининг 2024 йил режаси  
"Шаргункўмир" АЖ

№	Кўрсаткичлар	Норматив	3 ой.			6 ой.			9 ой.			йиллик		
			салмоқ ўлчови (удельный вес)	Мақсадли кўрсаткичлари (Прогноз)	салмоқ ўлчови (удельный вес)	Мақсадли кўрсаткичлари (Прогноз)	салмоқ ўлчови (удельный вес)	Мақсадли кўрсаткичлари (Прогноз)	салмоқ ўлчови (удельный вес)	Мақсадли кўрсаткичлари (Прогноз)	салмоқ ўлчови (удельный вес)	Мақсадли кўрсаткичлари (Прогноз)		
1	Соф тушум прогноз кўрсаткичининг бажарилиши (минг сўмда)		5,0	161152940,20	5,0	322305880,40	5,0	489 331 758,9	5,0	652 530 441,2				
2	Соф фойда (зарар) прогноз кўрсаткичининг бажарилиши (минг сўмда)		15,0	19626295,70	15,0	39359115,20	15,0	60 340 634,6	15,0	77 082 468,3				
3	Активлар рентабеллиги (фоизда)	> 0,05	5,0	0,05	5,0	0,05	5,0	0,05	5,0	0,05				
4	Маҳсулот таннархини камайтириш (белгиланган топшириққа нисбатан фоизда)		10,0	1,90	10,0	1,90	10,0	1,9	10,0	1,9				
5	Ишлаб чиқариш қувватидан фойдаланиш коэффициенти	>0,5	10,0	0,50	10,0	0,50	10,0	0,5	10,0	0,5				
6	Қоплаш коэффициенти (тўлов қобилияти)	> 1,25	5,0	1,25	5,0	1,25	5,0	1,3	5,0	1,3				
7	Молиявий мустақиллик оэффициенти	> 1	5,0	1,00	5,0	1,00	5,0	1,0	5,0	1,0				
8	Дивиденд ҳисобланиши (минг сўмда)													
9	Экспорт кўрсаткичининг бажарилиши (пул ҳажмига нисбатан фоизда)													
10	Маҳаллийлаштириш индикатори бажарилиши, пул ҳисобида													
11	Инвестиция дастурини бажарилиши, пул ҳисобида													
12	Хорижий валютадан мустақиллик оэффициенти													
13	Саноат маҳсулотлари ишлаб чиқариш (амалдаги нархларда) (минг сўмда)		10,0	123 966 607,1	10,0	247 853 750,0	10,0	378 711 607,1	10,0	504 658 035,7				
14	Кўмир қазиб чиқариш ҳажмининг бажарилиши, минг тонна		10,0	270,00	10,0	540,00	10,0	825,0	10,0	1 100,0				
15	Республика истеъмолчиларига ёқилғи етказиб беришни таъминлаш, минг тонна		10,0	270,00	10,0	540,00	10,0	825,0	10,0	1 100,0				
16	Кон юзасини очиш ишлари ҳажмининг бажарилиши, минг.м <sup>3</sup>		5,0	304,00	5,0	607,00	5,0	1 049,0	5,0	1 380,0				
17	Тоғ-кон лаҳмларини ўтиш ( п.м)		5,0	1015,00	5,0	2835,00	5,0	5 093,0	5,0	7 597,0				
18	Дизел ёқилғиси сарфининг иш ҳажмига тўғри келадиган прогноз кўрсаткичидан оширмаслик, (тонна/1000 тонна)		5,0	0,66	5,0	0,68	5,0	0,69	5,0	0,69				
<b>Жами:</b>			<b>100,0</b>		<b>100,0</b>		<b>100,0</b>		<b>100,0</b>					

\* жами салмоқ ўлчови 100 %га тенг бўлиши керак

Самардорликнинг қўшимча муҳим кўрсаткичларининг 2024 йил режаси

"Шарғункўмир" АЖ

№	Кўрсаткичлар	Норматив	3 ой.		6 ой.		9 ой.		йиллик	
			салмоқ ўлчови (удельный вес)	Мақсадли кўрсаткичлари (Прогноз)	салмоқ ўлчови (удельный вес)	Мақсадли кўрсаткичлари (Прогноз)	салмоқ ўлчови (удельный вес)	Мақсадли кўрсаткичлари (Прогноз)	салмоқ ўлчови (удельный вес)	Мақсадли кўрсаткичлари (Прогноз)
1	Солиқлар ва бошқа фоиз тўловлари амалга оширилгунга қадар олинган фойда (ЕБИТ – Earnings Before Interest, Taxes)									
2	Солиқлар ва амортизациялар ҳамда бошқа фоиз тўловлари амалга оширилгунга қадар олинган фойда (ЕБИТДА — Earnings Before Interest, Taxes, Depreciation & Amortization)									
3	Харажатлар ва даромадлар нисбати (CIR — Cost Income Ratio)									
4	Жалб қилинган капитал рентабеллиги (ROCE - Return on Capital Employed)									
5	Акциядор капиталининг рентабеллиги (ROE — Return On Equity)									
6	Абсолют ликвидлик коэффициенти	> 0,2	10,0	0,20	10,0	0,20	10,0	0,2	10,0	0,2
7	Кредитор қарздорликнинг кунлик айланмаси	<90	10,0	90,00	10,0	90,00	10,0	90,0	10,0	90,0
8	Дебитор қарздорликнинг кунлик айланмаси	<90	10,0	90,00	10,0	90,00	10,0	90,0	10,0	90,0
9	Асосий воситаларнинг эскириш коэффициенти		10,0	0,50	10,0	0,50	10,0	0,5	10,0	0,5
10	Асосий воситаларнинг янгиланиш коэффициенти							5,0		1,5
11	Мехнат унумдорлиги (тонна/киши)		15,0	485,61	15,0	971,22	15,0	1 483,8	10,0	1 978,4
12	Фонд қиймати (Фондоотдача)		10,0	0,13	10,0	0,26	10,0	0,40	10,0	0,54
13	Сотилган маҳсулотнинг умумий ҳажмида инновацион маҳсулотнинг улуши									
14	Корхонанинг умумий харажатларидаги инновацион фаолиятга ажратилган харажатлар улуши									
15	Персоналлари ўқитиш харажатлари, битта ходим ҳисобига		10,0	12042,00	10,0	24084,00	10,0	36 126,0	10,0	48 168,0
16	Ходимлар қўнимсизлик коэффициенти		10,0	1,00	10,0	1,00	10,0	1,0	10,0	1,0
17	Ишлаб чиқариш қувватларини ишга тушириш кўрсаткичларининг бажарилиш индикатори (ўрнатилган ҳажмга нисбатан, фоизда)									
18	Энергия самардорлиги (маҳсулот таннархида энергияга сарфланган харажатлар улуши, фоизда)		15,0	1,93	15,0	1,95	15,0	1,94	15,0	1,95
	<b>жами</b>		<b>100,0</b>		<b>100,0</b>		<b>100,0</b>		<b>100,0</b>	