

«МАЪҚУЛЛА НГАН»

Кузатув кенгаши томонидан
2022 йил «30» ~~12~~ ²⁶ даги
-сон баённома


М.У.
Кузатув кенгаши раиси



“Шарғункўмир” АЖнинг

2023 йил учун

БИЗНЕС РЕЖАСИ

Ташкилот номи

“Шарғункўмир” АЖ

Идоравий мансублиги

Давлат иштиракидаги

Почта манзили, е-хат манзили
(ёки электрон почта манзили)

shargun_kumir58@mail.ru

СТИР

200494307

Ижроия органи раҳбари:

Х.Н.Абдуллаев

Бош ҳисобчи:

Ш.Б.Файзуллаев



МУНДАРИЖА

I. Корхона тўғрисида умумий маълумот

- 1.1 Корхона реквизитлари (умумий маълумотлар, корхона паспорти);*
- 1.2 Корхона тарихи, охириги йилларда эришган ютуқлари;*
- 1.3 Мавжуд ишлаб чиқариш қувватларидан фойдаланиш ҳолати;*
- 1.4 Корхона ташкилий ва ижро этувчи аппарати бошқаруви тузилмаси, тармоқ корхоналари тўғрисида маълумот;*
- 1.5 Кадрлар сиёсати, ишчи-ходимлар, жумладан, корхона бошқарув ва ижроия органи аъзолари тўғрисида маълумот, ижтимоий ҳимоя;*
- 1.6 Корхонанинг бозордаги ўрни ва аҳамияти, шу жумладан халқаро бозордаги мақеи;*
- 1.7 Корхонада жорий этилган сифатни бошқариш тизими*

II. Корхонани ислоҳ қилиш

- 2.1 Истиқболли ривожланиш стратегияси;*
- 2.2 Ислоҳ қилиш мақсади ва босқичлари;*
- 2.3 Ислоҳ қилишнинг 2023 йил учун режаси;*

III. Бозор ва маркетинг режаси

- 3.1 Бозор таҳлили*
- 3.2 Маҳсулот (хизмат)нинг асосий истеъмолчилари, таркиби*
- 3.3 Рақобат*
- 3.4 Маркетинг режаси*

IV. SWOT-таҳлили

V. Энерго ресурслар таъминоти ва уларнинг сарфи

VI. Кўрсаткичлар

6.1 Ишлаб чиқариш режаси

- 6.1.1. Хомашё захираси;*
- 6.1.2. Тайёр маҳсулотнинг асосий тавсифлари*
- 6.1.3. Жорий (2 йиллик) ишлаб чиқариш ҳолати*
- 6.1.4. Ишлаб чиқариш ва сотиш режаси*

6.2 Молиявий режа

- 6.2.1 Жорий (2 йиллик) молиявий кўрсаткичлар*

6.2.2 Молиявий-иқтисодий кўрсаткичлар режаси (бюджети)

6.2.3 Даромадлар шаклланишининг асосий манбаи (нархлар прогнози)

6.2.4 Харажатлар ва таннархни оптималлаштириши.

6.2.5 Пул оқимлари прогнози

6.2.6 Молиявий барқарорлик, ликвидлик ва тўлов қобилияти, қарздорлик (ички ва ташқи), кредитлар юки

6.2.7 Давлат бюджетига тўловлар прогнози

6.2.8 Молиявий кўрсаткичларнинг ўхшаши корхоналар билан солиштирилиши (бенчмаркинг)

VII. Самарадорликнинг муҳим кўрсаткичлари (KPI)

VIII. Иш хақи тўлаш тизими

IX. Ташқи иқтисодий фаолият режаси (экспорт ва импорт)

X. Инвестиция лойиҳалари

XI. Экология ва атроф муҳитга таъсири

XII. Иловалар

14.1 Маҳсулот ишлаб чиқариши (хизматлар кўрсатиши) ҳажми

14.2 Таннархни камайтириши бўйича мақсадли кўрсаткичлар

14.3 Кутилаётган бухгалтерия баланси (чораклар кесимида)

14.4 Кутилаётган молиявий натижалар тўғрисидаги ҳисобот (ўсиб боровчи тартибда чораклар кесимида)

14.5 Даромадлар ва харажатлар сметаси (бюджети)

14.6 Самарадорликнинг муҳим кўрсаткичлари

I. “Шарғункўмир” АЖ тўғрисида умумий маълумот

1.1. “Шарғункўмир” АЖ реквизитлари (умумий маълумотлар, корхона паспорти)

“Шарғункўмир” АЖ тўғрисида маълумот, корхона паспорти

Т/Р		
1	Корхонанинг тўлиқ ва қисқартирилган номи	“Шарғункўмир” Акциядорлик Жамияти
2	Ташкилий-ҳуқуқий шакли	Акциядорлик Жамияти
3	Фаолият тури	Тошкўмир қазиб олиш
4	Тармоқ	Ишлаб чиқариш
5	Юридик манзили	Шарғун шаҳар А.Икромов кўчаси 50-уй
6	Устав капитали	7 029 420,0 минг сўм
7	Чиқарилган акциялари	7 029 420 дона
8	Статистик таснифлари	0
9	СТИР	200494307
10	Ҳисоб рақами ва хизмат кўрсатувчи банки	“Ўзсаноатқурилишбанк” ининг Шарғун филиали МФО 00354 х/р 2021 0000 0003 1104 5001
1	умумий ер майдони	58.07 га
2	бино-иншоотлар майдони	8.8 га
3	ишлаб чиқариш майдони	49.27 га
4	инфратузилмаси	Электр энергия, сув, темир йўл ва авто йўл мавжуд.
5	ишчилар сони	519 та
6	Ишлаб чиқариладиган маҳсулотлар тури	Тошкўмир
7	асосий хомашёси;	Йўқ
8	экспорт қилинадиган маҳсулотлар ва давлатлар	Тошкўмир, Покистон ИсломРеспубликаси
9	бошқа маълумотлар.	Йўқ

1.2. Корхона тарихи, охириги йилларда эришган ютуқлари

“Шарғункўмир” АЖ кўмир конининг қурилиши 1943 йилдан бошланган. “Сариосиё” темир йўли бекатидан “Тоқчиён” (ҳозирги Шарғун шахри) 12 километр узунликдаги темир йўл шаҳобчаси қурилди, кўмир ташиш учун 18 километр узунликдаги осма-юк канат йўли, ходимларни ва товар моддий бойликларини ташиш учун 20 километр масофага автойўл қурилди.

1958 йили Шарғункўмир кони ишга туширилиб, йилига лойиҳа қуввати 400,0 минг тоннага мўлжалланган.

1960-йилларга келиб қазиб чиқариладиган кўмирнинг 95%ни йириклиги 13мм.гача бўлган кўмир бўлаклари ташкил этиб, уни сотишда жиддий қийинчиликларга дуч келинди. Бу муаммони ҳал этиш мақсадида 1963 йилда Ангрен ва Шарғун кўмир конларида саноат усулида кўмирни брикетлаш ишлари бошланди. Ангрен кўмирини брикетлаш ижобий натижа бермади. Шарғун кўмир конида кўмир брикетлашнинг нефть ва бошқа боғловчилар билан брикетлаш йўллари ишлаб чиқиш бўйича муваффақиятли ишлар амалга оширилди. Ёш корхонани сақлаб қолиш йўлидаги изланишлар йилига лойиҳа қуввати 200,0 минг.тн брикет ишлаб чиқарадиган брикет фабрикаси қурилишига олиб келди ва у 1965 йил ишга туширилди.

1973 йил шахтада тоғ-кон лаҳм ўтиш ишларини механизациялаш даражаси 97%га етказилди. Юқори баландликдаги шахтада кўмир қазиб олиш ишлари 1840 м. горизонтда олиб борилди. Корхона ўзининг лойиҳа қуввати чўққисига етиб келди. Кўмирни тинимсиз темир йўл станциясига етказиш учун осма канат йўли орқали таъминланиши мақсадида, ҳамда қўшимча заҳираларни тайёрлашда горизонтлар аро ёпиш ишлари ишлаб чиқилди. Выработкаларни тайёрлов ишлари ўтилишида тоғ жинси ортишни механизациялаш даражаси 100%га етказилди.

Шахталарда кўмир қазиб чиқариш ва сотиш ҳажмининг пасайиши натижасида корхона нафақат ривожланиши учун, ҳатто ишлаб чиқариш учун ҳам маблағсиз қолди. 1990 йилдан бошлаб қолдиқ қиймати бўлмаган тоғ-кон жиҳозлари янгиланмаган эди. 2011 йилга келиб ишлаб чиқаришдаги ва тоғ-кон жиҳозларининг жисмоний эскириши натижасида кўмир қазиб чиқариш йиллига 18,4 минг тоннагача пасайди.

Соҳани ривожлантириш бўйича амалга оширилган ишлар натижасида сўнгги 5 йилда маҳсулот ишлаб чиқариш ҳажми 52 фоизга ошди.

Ушбу мақсадларга эришишда қабул қилинган тегишли Президент Фармон ва Қарорлари ва улар доирасида қабул қилинган тартиблар алоҳида аҳамият касб этди.

Жумладан, “Ўзбеккўмир” АЖ ва “Шарғункўмир” АЖни “Ўзбекистон темир йўллари” АЖ таркибига ўтказиш ҳамда кўмир саноати корхоналарини молиявий соғломлаштириш борасидаги ташкилий чора-тадбирлар тўғрисидаги Ўзбекистон Республикаси Президентининг 2017 йил 8 ноябрдаги ПҚ -3380 сонли қарори қабул қилингандан сўнг “Шарғункўмир” АЖда ҳақиқий ривожланиш босқичлари бошланди бу асосий кўрсаткичларнинг йилдан йилга ўсиши билан ўз исботини топмоқда. 1958 йилдан 2021 йилга қадар қазиб олинган кўмир 9,0 млн. тоннани ташкил этди. Шахтанинг бугунги кунгача бўлган тарихида энг юқори кўмир қазиб олиш кўрсаткичлари 2019 йилда 245,0 минг тонна, 2020 йилда 264,0 минг тонна ва 2021 йилда 275,0 минг тоннани ташкил этди. Ишлаб чиқариш ҳажмининг йилдан йилга ўсиб бориши жамиятнинг молиявий аҳволини яхшиланишига ва кўмир қазиб олиш таннархини пасайишига сабаб бўлмоқда.

2022 йилда ҳам 280,0 минг тонна кўмир қазиб олиниб корхона тарихидаги энг юқори кўрсаткичга эришиш кўзда тутилган.

Ўзбекистон Республикаси Президентининг 2017 йил 13 январдаги ПҚ-2727-сонли қарорига асосан “Шарғункўмир” АЖ томонидан умумий қиймати 105,5 млн. доллар бўлган “Шарғункўмир” АЖни модернизация қилиш” инвестиция лойиҳаси амалга оширилмоқда.

Лойиҳа тўлиқ ишга туширилиши натижасида 33,0 млн. тоннали кўмир захирасига кириб борилади ва корхона томонидан йилига 900 минг тоннагача юқори калориялик (5200-8100 Ккалл) сифатли тошкўмир маҳсулотлари истеъмолчиларга етказиб берилади. 500 дан ортиқ янги иш ўринлари яратилади. Бундан ташқари Шарғун шаҳридан 10- сонли штольня худудигача “Ўзбекистон темир йўллари” АЖ маблағлари ҳисобидан 21,8 км темир йўл линиясини қурилиши ва ер ости усулида Ўрта Осиёда ягона бўлган механизациялаштирилган технология асосида кўмир қазиб олиш ҳисобига кўмир қазиб чиқариш таннархини пасайишга эришилади.

Ҳозирги кунда лойиҳа доирасида:

– 2021 йил апрель ойида (3 йил давомида) ер ости конида жами 11,5 минг погон метр штольня ва кон ички йўлакларини ўтиш ва қайта тиклаш ишлари тўлиқ якунланган;

– ер ости конида рельслар, сиқилган ҳаво, электр энергияси ва ёнғинга қарши сув таъминоти тизимлари монтаж қилинган;

– тоғ-кон ускуналари 90 фоиз етказиб берилган. Январ ойида қўшимча келишув имзоланиб, ҳақиқий ҳолатга мослаган ҳолда қўшимча қурилмалар пудратчи томонидан олиб келиниши белгиланди. Қолган 10 % ускуналар асосан хавфсизликни назорат қилиш қурилмалари ва кон-кутқарув ва ҳимоя воситалари бўлиб, ушбу қурилма ва воситалар ишлатиш муддатига эга. Конни ишга тушириш вақтида олиб келинади. Агар ҳозир олиб келинса ишлатиш

муддати тугаб яроқсиз ҳолатга келади. Бугунги кунда ушбу қурилма ва воситаларга Хитой давлатининг заводларига ишлаб чиқариш учун буюртма қилинган.

Ҳозирда ер ости конида конвейерларни (6500 погон м, 100% ўрнатилган) ва бошқа ёрдамчи ускуналарни ўрнатиш ишлари бажарилмоқда.

Бугунги кунда, лойиҳа доирасида жами 84,1 млн доллар (89,03 %) маблағлар ўзлаштирилган, шу жумладан ер ости қурилиш ва монтаж ишларига 47,8 млн доллар, тоғ-кон транспортлари ва бошқа ускуналарга 29,2 млн доллар, лойиҳа ишларига 2,8 млн доллар сарфланган.

Лойиҳани 2023 йилнинг мартида ишга тушириш кўзда тутилган.

1.3. Мавжуд ишлаб чиқариш қувватларидан фойдаланиш ҳолати

Ишлаб чиқариш қувваатидан фойдаланиш даражаси

№	Маҳсулот номи	Ўлчов бирлиги	Қуввати	Қувватдан фойдаланиш			
				2021 й.	%	2022й.	%
1.	Тошкўмир қазиб олиш	Минг тонна	200,0	258,0	129	265,0	132

Жорий йил якунига қадар асосий ишлаб чиқариш кўрсаткичларининг кутилиши, мавжуд муаммолар ва уларни бартараф этиш бўйича таклифлар.

“2022 йилда кўмир ресурслари ва истеъмоли баланси” тўғрисидаги Ўзбекистон Республикаси Вазирлар Маҳкамасининг 2022 йил 24 февралдаги 85-Ғ сонли фармойишининг иловасига асосан “Шарғункўмир” АЖ 2022 йилда **371,0 минг тонна** кўмир қазиб олиши белгиланган.

Шундан:

- ёпиқ усулида - **79,0 минг тонна;**
- очик усулда - **135,0 минг тонна;**
- инвестиция лойиҳаси бўйича - **157,0 минг тонна;**

Амалда **264,0 минг тонна** га бажарилиб, режага нисбатан **71,0 фоиз** га, ўтган йилга нисбатан **102 фоиз** га ўсиши кутилмоқда.

Ишлаб чиқариш ҳажмининг прогнозга нисбатан камайишига асосий сабаблар, “Шарғункўмир” АЖни модернизация қилиш” инвестиция лойиҳаси 2021 йилнинг охирига ишга туширилиб, 2022 йилда лойиҳа доирасида 157,0 минг тонна кўмир қазиб олиш режалаштирилган эди. Аммо лойиҳани амалга ошириш жараёнида дуч келаётган муаммолардан бири, бу қурилиш объекти ҳудудига етказиб берилаётган ташқи электр таъминоти қуввати етмаслигидир. Ҳудудий электр тармоқлари” АЖ ўз маблағлари ҳисобидан биринчи босқичда – 35 кВ ҳаво линиясидан фойдаланган ҳолда 10-сонли штолня ҳудудида 2 трансформаторли қуввати 10 МВА “Олчазор-2” трансформатор подстанцияси қуриш ишлари.

иккинчи босқичда: объектни захира электр таъминоти билан таъминлаш учун “Шарғун 110/35/10” кВ подстанциясидан мавжуд “Олчазор-35/6”

подстанциясигача узунлиги 16,7 км кучланиши 35 кВли ҳаво электр тармоғини қуриш ишлари ҳозирги кунга қадар бошланмаганлиги сабаб бўлмоқда.

Бундан ташқари 2022 йил январь ойида ёқилғи танқислиги, январь-апрель ойларида ноқулай об-ҳаво ва ўта оғир тоғ шароитларида ва олдин ер ости усулида қазиб олишда хавфсизлик тўсиқлари учун қолдириб кетилган ҳамда давлат захира балансидан чиқимга олинган жойлардан кўмир қазиб олинаётганлиги сабабли очиқ усулда кўмир қазиб олиш участкаларида кон юзасини очиш ва кўмир қазиб олиш ишлари ортда қолди. *(Маълумот учун: Ҳозирги кунда “Шарғункўмир” АЖнинг кўмир қазиб олиш ҳажмининг 70 фоизини очиқ усулда қазиб олинаётган кўмир ташкил этади.)*

**1.4. Корхонанинг ташкилий ва ижро этувчи аппарати
бошқаруви тузилмаси, тармоқ корхоналари тўғрисида
маълумот**

**Корхона тизимига кирувчи ташкилотлар рўйхати:
(инвестициялари, юридик шахс мақомига эга бўлмаган тузилмалар,
филиаллар)**

№	Корхона номи	Улуш миқдори (%)	Устав капитали (баланс қиймати) млн. сўм	Фаолият йўналиши	Олинган даромад (дивиденд)		Киритилган инвестициялар	
					2021й.	2022й.	2021й.	2022й.
1. Тизимдаги корхоналар								
1.	“Бойсункўмир” МЧЖ	100	2 700,0	Тошкўмир казиб олиш				
2.	“Шарғун механика заводи” МЧЖ	100	200,0	Метал конструкциялар ва метал буюмлар ишлаб чиқариш				
3.	“Шарғун Брикет” МЧЖ	100	200,	Брикет кўмир ишлаб чиқариш				
4.	“Шарғун тикувчилик цехи” МЧЖ	100	100,0	Тикувчилик цехи				
2. Носоҳавий активлар								
5.								
6.								
7.								
3. Бўш турган объектлар ва қувватлар								
8.								
9.								
10.								
11.								
12.								
жами								

1.5. Кадрлар сиёсати, ишчи-ходимлар, шу жумладан, корхона бошқарув ва ижроия органи аъзолари тўғрисида маълумот, ижтимоий ҳимоя

Т/р	Ж а м	Ишчилар сони	Бошқарувдаги ходимлар сони	Техник ходимлар сони	Ишлаб чиқаришда бевосита банд бўлган ишчи- хизматчилар
1	Ишчи ва ҳодимлар Т	526	31	20	475

да ходимларни ишга қабул қилишда, ишга қабул комиссияси мавжуд. Участка ва бўлимлардан тушган билдиргилар, ва иш ҳажмини ошганлиги муносабати билан янги иш ўринлар яратилса ишга қабул комиссиясининг баённомасига асосан ишчи ходимлар ишга қабул қилинади.

Жамиятда 2021-2023 йиллар учун жамоа шартномаси тузилган бўлиб, ишчи ходимларни ижтимоий қўллаб-қувватлашг мақсадида кўп йиллик хизматлари учун тўлов тўғрисидаги” НИЗОМ га асосан жамиятда узлуксиз ишлаган даврига тўловлар, соғлиғини тиклаш учун модий ёрдам ва бир қатор ишчи ходимлар учун ижтимоий тўловлар мавжуд.

2022 йилнинг 11 ойлигида 50 та ишчи ходим ишга қабул қилинган, 52 та ишчи ходим ўз аризасига биноан бўшатишган. 1 та ишчи ходим сабабсиз ишга келмагани учун, 3 та ишчи ходим меҳнат интизомини бузганлиги учун ишдан бўшатишган. Ишга қабул қилиш ва ишдан бўшатишда ҳеч қандай қонун бузилиш ҳолатлари кузатилмаган.

Корхонанинг бошқарув органлари тўғрисида маълумот

№	ФИШ	Ловозими (иш жойи), фаолият кўрсатиш даври	Корхонадаги улуши
I. Акциядорлар (иштирокчи, мулкдор)			
1.	“Ўзбекистон темир йўллари” АЖ		Акциядорлар: ■ Йирик акциядорлар – 99,86 % (70 194 434 дона акция)
2.	Сариосиё туман “Бозор М” КК		Акциядорлар: ■ Юридик шахслар – 0,02% (1 151 дона акция)
3.	“Шарғункўмир” акциядорлик жамиятининг 225 тадан иборат бўлган ишчи ва ходимларининг улуши хисобланади.		Акциядорлар: Жисмоний шахслар – 0,13% (8 835 дона акция)

№	ФИШ	Ловозими (иш жойи), фаолият кўрсатиш даври	Корхонадаги улуши
II. Кузатув кенгаши аъзолари			
4.	Омонов Хайитбай Ахмадалиевич,	“Ўзбекистон темир йўллари” АЖ бошқарув раиси ўринбосари в.б: (2019 йилдан)	
5.	Аллаяров Темур Баходирович	Ўзбекистон Республикаси Транспорт вазирининг логистика ва туризмни ривожлантириш бўйича маслаҳатчиси (20___ йилдан)	
6.	Атажанов Камал Атаваевич	“Ўзбекистон темир йўллари” АЖ акциядорлар билан корпоратив муносабатлар бошқармаси бошлиғи: (2022 йилдан)	
7.	Асқаров Музаффар Турсунбоевич,	“Ўзбекистон темир йўллари” АЖ акциядорлар билан корпоратив муносабатлар бошқармаси бўлим бошлиғи: (2020 йилдан)	
8.	Зайниддинов Нуриддин Савранбекович	“Ўзбекистон темир йўллари” АЖ Саноат фаолиятини ташкил этиш ва назоратини бошқариш бошқармаси бош муҳандиси (2020 йилдан)	
9.	Дадабоев Бехзод Нариманович,	“Ўзбекистон темир йўллари” АЖ бошқарув раиси ўринбосари в.б. референти (2019 йилдан)	
10.	Сабуров Жўрабек Мақсудовичлар	“Ўзбекистон темир йўллари” АЖ молия бошқармаси бошлиғи ўринбосари (2021 йилдан)	

№	ФИШ	Ловозими (иш жойи), фаолият кўрсатиш даври	Корхонадаги улуши
III. Ижроия органи			
11.	Абдуллаев Хамза Найимович.	Бош директор, (2020 йилдан)	___% (___ дона акция)
12.	Сурхонов Шавкат Жўрақулович	Бош муҳандис (2019 йилда)	-
13.	Шойматов Жамол Юсупович	Бош директорнинг иқтисод ва молия ишлари бўйича ўринбосари (2019 йилда)	-
14.	Файзуллаев Шайдулла Бобоқулович	Бош ҳисобчи (2020 йилда)	
15.	Абдиев Сами Хасанович.	Прогнозлаштириш таҳлил ва иқтисод бўлими бошлиғи (2018 йилда)	___% (___ дона акция)

1.6. Корхонанинг бозордаги ўрни ва аҳамияти, шу жумладан халқаро бозордаги мавқеи

Республикада “Ўзбеккўмир” АЖ ва “Шарғункўмир” АЖ кўмир қазиб олиш корхоналари мавжуд. “Ўзбеккўмир” АЖ йилига 4 200,0 минг тонна кўмир қазиб олиш қувватига эга. Ишлаб чиқарилган маҳсулот саноатда иссиқлик электр станциялари, цемент, гишт ишлаб чиқариш ва иссиқхоналар учун ишлатилади.

Шу билан бир қаторда, “Шарғункўмир” АЖ томонидан Ўзбекистон Республикаси Президентининг республика экспорт салоҳиятини ошириш бўйича берган топшириқларига асосан, жамиятда ички эҳтиёжни қондирган ҳолда, тошкўмирни экспорт қилиш бўйича кенг кўламли ишлар олиб борилмоқда.

Олиб борилган музокаралар маҳсули сифатида 2022 йилнинг 11 ойида “Шарғункўмир” АЖ да қазиб чиқарилган СССШ маркали, 13 527 тонна тошкўмирни 803,9 минг доллари қийматида, Покистон Ислом Республикасига етказиб берилди.

Бундан ташқари, Ўзбекистон Республикаси Президенти Администрациясининг 2020 йил 10 ноябрдаги 02-3181-сонли Сурхондарё вилоятини ижтимоий-иқтисодий ривожлантириш, барча соҳалардаги муаммоларни ҳал этиш, Денов туманини комплекс ривожлантириш дастури ижросини таъминлаш бўйича кўрсатмаларига асосан Республика ишчи гуруҳи томонидан ўтказилган йиғилиш баёнининг 109-бандида Инвестициялар ва ташқи савдо вазирлиги (Воитов) “Ўзбекистон темир йўллари” АЖ (Хасилов) нинг "Шарғункўмир" АЖ томонидан ишлаб чиқарилаётган кўмир маҳсулотига хорижий харидорлардан кўмир сотиб олишга таклифлар келиб тушаётганлигини ҳамда икки ойдан кўпроқ муддат давомида биржа савдоларига қўйилиб, ташқи бозорга шартнома имзоланмаганлигини эътиборга олган ҳолда, ишлаб чиқарилаётган кўмир маҳсулотини тўғридан-тўғри шартнома асосида сотишга рухсат берилгандан сўнг қазиб чиқарилаётган тошкўмир маҳсулотларини яқин келажақда Покистон, Афғонистон ва Эрон Ислом Республикаларига экспорт қилиш бўйича музокаралар олиб борилмоқда.

1.7 Корхонада жорий этилган сифатни бошқариш тизими

Корхона маҳсулотининг сифат сертификатлари мавжуд. Ҳар бир ортилган тошкўмир учун Сифат назорати стандартларга ва метрологияга мувофиқлаштириш участкаси томонидан кўмир сифати ҳақида сертификат берилади.

II. Корхонани ислоҳ қилиш

2.1 Истиқболли ривожланиш, стратегия;

Ўзбекистон Республикаси Президентининг 2017 йил 13 январдаги ПҚ-2727 – сонли қарорига асосан “Ўзбекистон темир йўллари” АЖ томонидан “Шарғункўмир” АЖ ни йилига 900 минг тонна кўмир қазиб олиш қувватига етказиш мақсадида Модернизация қилиш” лойиҳаси амалга оширилмоқда.

Лойиҳанинг умумий қиймати - 105,5 млн. доллар (*корхонанинг ўз маблағи -15,7 млн. доллар, Хитой Эксимбанки заёми - 89,8 млн. доллар*), қуввати - йилига 900 минг тонна тошкўмир қазиб олиш.

Хитой Эксим Банки кредит маблағлари ҳисобига амалга оширилаётган ушбу инвестицион лойиҳа доирасида 2016 йил 1 ноябрда “Шарғункўмир” АЖ ҳамда Хитой давлатининг “China Railway Tunnel Group Co.,Ltd.” (CRTG консорциум етакчиси) ва “China Coal Technology & Engineering Group Corp.” (ССТЕГ) компаниялари консорциуми ўртасида 94,5 млн. АҚШ долларига тенг шартнома имзоланган.

Лойиҳа доирасида Пудратчи томонидан умумий миқдорда 11 478,4 метр ер ости кон лаҳмларини ўтиш ва қайта тиклаш ишлари 2021 йил апрель ойида тўлиқ амалга оширилди ва тоғ- кон ускуналари 90 фоиз олиб келинди.

2.2 Ислоҳ қилиш мақсади ва босқичлари;

Лойиҳа тўлиқ ишга туширилиши натижасида 33,0 млн. тоннали кўмир захирасига кириб борилади ва корхона томонидан йилига 900 минг тоннагача юқори калориялик (5200-8100 Ккалл) сифатли тошкўмир маҳсулотлари истеъмолчиларга етказиб берилади. 500 дан ортиқ янги иш ўринлари яратилади. Бундан ташқари Шарғун шахридан 10- сонли штольня худудигача “Ўзбекистон темир йўллари” АЖ маблағлари ҳисобидан 21,8 км темир йўл линиясини қурилиши ва ер ости усулида Ўрта Осиёда ягона бўлган механизациялаштирилган технология асосида кўмир қазиб олиш ҳисобига кўмир қазиб чиқариш таннархини пасайишга эришилади.

2.3 Ислоҳ қилишининг 2023 йил учун режаси;

1.2023 йилнинг II чорагида “Шарғункўмир” АЖнинг лойиҳа қувватини йилига 900 минг тоннагача тошкўмир қазиб чиқаришга етказган ҳолда уни модернизация қилиш” инвестиция лойиҳасини фойдаланишга топшириш.

III. Бозор ва маркетинг режаси

3.1. Бозор таҳлили

Хозирги кунда корхонамизнинг асосий истеъмолчилари “Ўзбекэнерго” АЖ таркибидаги корхоналар “Angren IES” АЖ , “Yangi Angren IES” АЖ ва Республика товар хом - ашё биржаси ҳисобланади.

Кўмир монопол маҳсулот ҳисобланганлиги учун ҳар йил кўмир ресурслари ва истеъмоли балансини тасдиқлаш тўғрисидаги Ўзбекистон Республикаси Вазирлар Маҳкамасининг фармойишининг иловаси тасдиқланади.

3.2. Маҳсулот (хизмат)нинг асосий истеъмолчилари, таркиби

Ишлаб чиқарилган маҳсулот (хизмат)ларнинг асосий истеъмолчилари, уларнинг таркиби ва гуруҳлари тўғрисида маълумотларни гуруҳлаш. Бунда:

- “Angren IES” АЖ;
- “Yangi Angren IES” АЖ;
- Республика товар хом-ашё биржаси орқали;

3.3. Рақобат

Республика ичида СС маркали тошкўмир фақат “Шарфункўмир” АЖ да қазиб олинади. Республика ташқарисида Қозоғистон, Қирғизистон давлатларида СС маркали тошкўмир қазиб олинади.

3.4. Маркетинг режаси

Корхонанинг нарх сиёсати, хўжалик юрутувчи субъектлар, монополист корхоналар, табиий монполиялар субъектларнинг товарларига (ишларига, хизматларига) нархларни (тарифларини) шакиллантириш ва декларация қилиш (тасдиқлаш) Вазирлар Маҳкамасининг 2010 йил 28 октябрдаги 239-сон қарори билан тасдиқланган “Товарлар (ишлар,хизматлар)га тартибга солинадиган нархлар (тарифлар)ни шакиллантириш, декларация қилиш (тасдиқлаш) ва белгилаш ҳамда уларнинг қўланилишини давлат томонидан назорат қилиш тартиби тўғрисида”ги Низомга мувофиқ амалга оширилади.

IV. SWOT-таҳлили

S –(strength) Республикада энг катта тошкўмир захирасига эга кон Шарғун конлари ҳисобланади. “Шарғункўмир” АЖнинг лойиҳа қувватини йилига 900 минг тоннагача тошкўмир қазиб чиқаришга етказган ҳолда уни модернизация қилиш” инвестиция лойиҳаси амалга оширилгандан сўнг корхона томонидан йилига 900 минг тоннагача юқори калориялик (5200-8100 Ккалл) сифатли тошкўмир қазиб олинади. Ер ости усулида механизациялаштирилган технология асосида кўмир қазиб олиш ва лойиҳа доирасида қурилган 21,8 км ли темир йўл линияси ҳисобига кўмир қазиб олиш ҳажмининг ошишига ва таннархини пасайтиришга эришилади.

W –(weakness) “Шарғункўмир” АЖнинг лойиҳа қувватини йилига 900 минг тоннагача тошкўмир қазиб чиқаришга етказган ҳолда уни модернизация қилиш” инвестиция лойиҳаси ишга туширилганда, кўмир қазиб олиш механизациялашган технология асосида амалга оширилиши кўзда тутилган. Бу усул Ўрта Осиёда ҳали қўланилмаганлиги сабабли ушбу технологияни ишлатиш учун мутахасис етишмовчилиги юзага келиши мумкин.

O – (opportunity) Кўмирни таркибидан 20 га яқин тайёр маҳсулотлар олиш имконияти мавжуд. Мисол учун, кўмирдан германий, скандий, ванадий, платина ва бошқа камёб элементлар ажратиб олиш мумкин. Бундан ташқари кокс, фенол, бензол, бензин, нафталин, мазут, дизел ёқилғилари, канцелярия қаламлари, диареяга қарши таблеткалар, спиртни ва сувни тозаловчи филтрлар, ҳавони тозаловчи филтрлар ва бошқа маҳсулотларни ишлаб чиқариш имконияти мавжуд. Бир тонна кўмирни қайта ишлаб сотилса 1,2 млн.сўм даромад олинади. Кейинги босқичларини амалга ошириш ҳисобига бир тонна кўмирдан ҳосил бўладиган даромад 10 баробарга ортиб, 12 млн.сўм даромад олиш имконияти мавжуд. Йилига 300 минг тонна кўмирни қайта ишлаш ҳисобига 3,6 трлн.сўмлик маҳсулот ишлаб чиқаришга эришилиши мумкин.Натижада қўшимча 1,5 минг нафар иш ўрни, 3,6 трлн.сўмлик қўшимча қиймат, 250 млрд.сўмлик солиқ тушуми, аҳолини 4-5 млн.сўмдан ойлик даромад олишига ҳамда 100 млн.долларга тенг импортни оптималлаштиришга эришилади.

T – (threat) Ноқулай об ҳаво шароитида очик конларда кўмир қазиб олишни имконияти йўқлиги туфайли вақтинча ишлаб чиқариш тўхтатилади. Ҳозирги кундаги ер ости участкасидаги тоғ-кон асбоб ускуналарининг манан эскирганлиги ва эҳтиёт қисмларининг республикада ишлаб чиқарадиган корхоналари йўқлиги сабабли ҳам ер остидан сифатли кўмир қазиб олиш ҳажми баъзи ойларда камайди.

V. Энергоресурслар таъминоти ва уларнинг сарфи

"Шарғункўмир" АЖнинг 2023 йилда

Электр энергия сарфи прогнози

	ўлчов бир.	2023й.	I чорак	II чорак	III чорак	IV чорак
Жами электр энергия ҳисоби						
1000 тн кўмир қазиб олиш ва ёқилғи етказиб бериш учун электр энергия сарфи	кВт	16,3	16,1	11,0	19,7	16,2
1кВт учун нархи	минг сўм	391,3	391,3	391,3	391,3	391,3
корхона бўйича сарфи	минг кВт	7 094,0	1 011,5	872,0	2 600,0	2 610,5
Электр энергия истеъмоли қиймати	минг сўм	2 775 882,2	395 800,0	341 213,6	1 017 380,0	1 021 488,7
шу жумладан: ЮТМ участкалари электр энергия ҳисоби						
Кўмир қазиб олиш	минг тонна	435,0	63,0	79,0	132,0	161,0
1000 тн учун электр энергия харажати	минг кВт	13,1	10,5	6,6	17,0	14,0
1кВт учун нархи	минг сўм	391,3	391,3	391,3	391,3	391,3
Жами кўмир қазиб олиш харажати	минг кВт	5 690,5	660,5	522,0	2 250,0	2 258,0
Электр энергия истеъмоли қиймати	минг сўм	2 226 692,7	258 453,7	204 258,6	880 425,0	883 555,4

ҚТМ участкалари бўйича электр энергия хисоби						
Ёқилғи етказиб бериш	МИНГ тонна	435,0	63,0	79,0	132,0	161,0
1000 тн учун электр энергия харажати	МИНГ кВт	3,2	5,6	4,4	2,7	2,2
1кВт учун нархи	МИНГ сўм	391,3	391,3	391,3	391,3	391,3
Жами ёқилғи етказиб бериш харажати	МИНГ кВт	1 403,5	351,0	350,0	350,0	352,5
Электр энергия истеъмоли қиймати	МИНГ сўм	549 189,6	137 346,3	136 955,0	136 955,0	137 933,3

Шунингдек, охириги энергоаудит 2018 йилда ўтказилган, энергия сарфини камайтириш бўйича корхонада ишчилар ҳаммомини кўмир билан иситиш йўлга қўйилган. Бу электр энергияни 50 фоизгача тежайди.

Кўрсаткичлар
6.1. Ишлаб чиқариш режаси

6.1.1. Хомашё захираси

**2022 йил 1 январь ҳолатида хомашё захираси бўйича
МАЪЛУМОТ**

№	Коннинг номланиши	Жами, минг.тн.	шундан, минг.тн.			Ресурс прогнози, минг.тн	Изоҳ
			A+B+C1	C2	C1		
1	Шарғун бўйича - жами	40 146,3	32 665,3	7 066	415		
	шундан						
	Шарғун конининг асосий майдони	14 133,4	14 133,4				
	Руған-Рихта участкаси	14 019,5	13 604,5		415		
	Шарқий участка	2 026	336	1 690			
	Ғарбий участка	7 452	2 076	5 376			
	Тселикларда	2 515,4	2 515,4				

6.1.2. Тайёр маҳсулотнинг асосий тавсифлари

№	Тошқўмир маркалари	Саноатда қўлланилиши	Ўлчам и, mm	Кулчан лиги A^d , %, гача	Намлик даражас и W^r_i , %, гача	Ёқилғини иш ҳолатидаг и соф иссиқлик даражаси Q^r_i , kcal/kg	25 mm ва ундан ортиқ тоғ жинслари билан аралашмаси % гача
1	СССШ	Иссиқлик электр энергияси ишлаб чиқарувчи корхоналари учун (Angren IES ва Yangi Angren IES АЖ) ва биржа савдолари орқали саноат корхоналари учун (цемент, ғишт заводлари)	0-13	30,0	10,0	5200	-
2	СССШМО	Иссиқлик электр энергияси ишлаб чиқарувчи корхоналари учун Yangi Angren IES АЖ)	0-50	42,0	15,0	5200	2,0
3	ССКОМ	биржа савдолари орқали саноат корхоналари учун (цемент, ғишт заводлари)	13-100	25,0	10,0	6200	2,0

6.1.3. Жорий (2 йиллик) ишлаб чиқариш ҳолати

**"Шарғункўмир" АЖнинг 2023 йилда кўмир қазиб олиш
РЕЖАСИ**

минг тонна

Кўмир қазиб олиш							
			Жами	шу жумладан: чораклик			
				I	II	III	IV
"Шарғункўмир"	2022 й. кутилиш и	режа	264,8	34,0	80,3	70,5	80,0
	2023й.	режа	435,0	66,0	79,0	132,0	161,0
	Ўсиш/ камайиш,	%	164,3	185,3	98,4	187,2	201,3

2023 йилнинг II чорагидан бошлаб, "Шарғункўмир" АЖнинг лойиҳа қувватини йилига 900 минг тоннагача тошкўмир қазиб чиқаришга етказган ҳолда уни модернизация қилиш" инвестиция лойиҳасини фойдаланишга топшириш режалаштирилган. Лойиҳани ишга тушириш ҳисобига ўтган йилларга нисбатан ишлаб чиқариш ҳажми бир баробарга ошиши кутилмоқда.

**“Шаргункўмир” АЖнинг 2023 йил учун маҳсулот (хизмат)лар сотиш
РЕЖАСИ****

млн.сўм

№	Кўрсаткичлар, бajarилadиган ишлар, маҳсулот номи	2021й. (факт)	2022й. 9- ойлик (факт)	2022й.		2023й. (режа)	Ўсиш, %	Жами тушу мдаги улуши	Шу жумладан			
				режа	кутилаёт ган				1-чорак	2-чорак	3-чорак	4-чорак
I. Корхона бўйича												
1.	Жами соф тушум (эгри солиқларсиз)	90 799,1	70 662,5	124 732,2	105 473,4	157 599,4	149	100%	23 767,0	53 060,2	100 020,2	157 599,4
<i>шу жумладан, маҳсулот тури бўйича</i>												
2.	А) Кўмир казиб чиқариш	87 095,5	55 122,2	100 574,5	85 231,4	118 313,0	178	75,5%	17 506,1	39 293,0	74 622,0	118 313,0
	Темир йўл хизмати		13 704,7	19 980,0	18 273,0	33 855,4	185	21,5%	4 903,2	11 051,7	21 325,0	33 855,4
3.	Б) Бошқа даромадлар	3 703,6	1 835,6	4 177,7	1 969,0	5 431,0	276	3%	1 357,7	2 715,5	4 073,2	5 431,0
4.	В) Маҳсулот гуруҳи											
II. Корхона тизимидаги ташкилотлар билан бирга (йиғма)												
1.	Жами соф тушум (эгри солиқларсиз)	94 915,7	73 958,1	134 038,2	110 407,0	165 354,4	150,0	100%	25 628,2	56 782,6	105 603,7	165 354,4
<i>шу жумладан, маҳсулот тури бўйича</i>												
2.	А) Кўмир казиб чиқариш	91 212,1	58 417,8	109 880,5	90 165	126 068,0	140,0	75,5%	19 367,3	43 015,4	80 205,5	126 068,0
	Темир йўл хизмати		13 704,7	19 980,0	18 273,0	33 855,4	185	21,5%	4 903,2	11 051,7	21 325,0	33 855,4
5.	Б) Бошқа даромадлар	3 703,6	1 835,6	4 177,7	1 969,0	5 431,0	276	3%	1 357,7	2 715,5	4 073,2	5 431,0

<i>1 тн кўмир нархи</i>	Ўлчов бирлиги	2021 йил		2022 йил
СССШ	сўм/тонн	332 750		332 750
<i>шундан: ҚҚСсиз</i>	сўм/тонн	289 348		289 348
ССКОМ	сўм/тонн	408 397		408 397
<i>шундан: ҚҚСсиз</i>	сўм/тонн	355 128		355 128
СССШМО	сўм/тонн	243 078		243 078
<i>шундан: ҚҚСсиз</i>	сўм/тонн	211 372		211 372

Биржа савдолари орқали 2022 йилнинг январь-ноябрь ойларида 50,5 минг тонна сотилиб, 15,6 млрд. сўм даромад кўрилди. Биржа савдоларида ўртача 1 тонна кўмир маҳсулоти ҚҚСсиз 308 327 сўмни ташкил этди. (*бошлангич нархи - 289 348 сўм.*)

13,5 минг тонна тошкўмирни чет элда экспорт қилиш натижасида 803,9 минг доллар даромад кўрилди. Ўртача 1 тонна кўмир маҳсулоти 59,4 долларни ташкил этди.

2023 йил 1 январ ҳолатида тайёр маҳсулот қолдиқлари 11 031,0 млн. сўмни ташкил этилиши кутилмоқда

6.2. Молиявий режа

6.2.1 Жорий (2 йиллик) молиявий кўрсаткичлар таҳлили

2023 йилда корхонанинг жами даромадлари 157 599,4 млн.сўм бўлиб ўтган йилнинг мос даврига нисбатан 52 126,0 млн.сўмга ёки 149 фоизга ошиши кутилмоқда. (2022 йилда 105 473,4 млн.сум ни ташкил этиши кутилмоқда).

Даромадлар ёйилмаси куйидагилардан иборат:

- Кўмир маҳсулоти сотишдан даромад (118 313,0 млн.сум) – 75,5 фоиз
- Темир йўл хизмати даромад (33 855,4 млн.сум) – 21,5 фоиз
- Бошқа даромадлар (5 431,0 млн.сум) – 3,0 фоиз

Жами харажатлар **145 790,5** млн.сўм ни ташкил қилиб, 2022 йилга нисбатан ишлаб чиқариш ҳажми 64 фоизга ошганлиги сабабли харажатлар ҳам 46 879,9 млн. сўм ёки 47 фоизга ошиши кутилмоқда (2022 йил – 98 910,6 млн.сум ни ташкил этиши кутилмоқда), шундан:

- Ишлаб чиқариш харажатлари 90 265,3 млн.сўм ни ва ўтган йилга нисбатан 32 426,0 млн.сўм ёки 56 фоизга ошиши кутилмоқда (2022 й – 57 839,3 млн.сум ни ташкил этиши кутилмоқда);

Ишлаб чиқариш таннархи 1 тонна кўмир учун -207 506 сўмни ташкил қилиб, ўтган йилга нисбатан 10 755 сўм ёки 5 фоизга пасайтиришга. (2022 йил – 218 261 млн.сум ни ташкил этиши кутилмоқда) эришилиши кутилмоқда.

- Давр харажатлари 55 525,2 млн.сўм ни ўтган йилга нисбатан 14 453,9 млн.сўм ёки 35 фоизга ошиши кутилмоқда (2022й – 41 071,3 млн.сум ни ташкил этиши кутилмоқда).

шу жумладан:

- Маҳсулот сотиш харажатлари – 34 362,7 млн.сўм (– 20 793,1 млн.сум);
- Маъмурий харажатлари – 5 866,7 млн.сўм (– 6 571,6 млн.сум);
- Бошқа операцион харажатлари – 15 295,7 млн.сўм (– 13 706,6 млн.сум);

Барча солиқ ва бошқа бюджет тўловларини амалга оширгандан кейин корхонанинг 2023 йилдаги соф фойдаси 10 037,6 млн.сўмни ўтган йилга нисбатан 4 824,8 млн.сўм ёки 2 баробарга ошиши кутилмоқда (2022й – 5 212,8 млн.сум). Соф фойданинг ўтган йилга нисбатан ошиб кетишига асосий сабаблар ўтган йилларга нисбатан харажатларни оптималлаштириш

бўйича чора тадбирлар ишлаб чиқиш, ишлаб чиқариш ҳажмини 64,0 фоизга оширганлик ва “Шарғункўмир” АЖнинг лойиҳа қувватини йилига 900 минг тоннагача тошкўмир қазиб чиқаришга етказган ҳолда уни модернизация қилиш” инвестиция лойиҳаси амалга оширилгандан сўнг корхона томонидан йилига 900 минг тоннагача юқори калориялик (5200-8100 Ккалл) сифатли тошкўмир қазиб олинади. Бундан ташқари Шарғун шаҳридан 10 сонли штольня ҳудудигача 21,8 км темир йўл линиясини қурилиши ва ер ости усулида механизациялаштирилган технология асосида кўмир қазиб олиш ҳисобига кўмир қазиб чиқариш таннархини пасайтиришга эришилади.

Ўзбекистон Республикаси Молия вазирлиги томонидан 2019 йил 14 августдаги 04/15-03-Уз-2019/8-сонли декларация нархи тасдиқланган. Аҳолини турмуш тарзини яхшилаш, даромадларини кўпайтириш, маҳсулотлар таннархларини оширмаслик мақсадида кўмир маҳсулотининг нархи уч йилдан буён ўзгарисиз қолмоқда.

2019 йилдан 2022 йилгача корхонамиз ишчи ходимларининг ўртача ойлик иш ҳақи икки бараварига (*Маълумот учун корxonанинг ўртача ойлик иш ҳақи 2019 йилда 2 664 113 сўм, 2020 йилда 3 610 332 сўм, 2021 йилда 4 611 524 сўм, 2022 йилнинг 9 ойида 5 333 110 сўмга етган*) оширилган. Ишлаб чиқаришда зарур бўлган хом-ашё материаллари икки бараварга, биргина дизель ёқилғиси нархи уч бараварига (*Маълумот учун 2019 йилда дизель ёқилғиси ўртача бир литр нархи 4 345 сўм, 2020 йилда 5723 сўмни, 2021 йилда 6 230 сўмни, 2022 йилнинг 9 ойида эса 13 023 сўмни ташкил қилади*) ошган.

Шунга қарамасдан ишлаб чиқариш таннархи 2019 йилда 1 тонна кўмир учун 190 502 сўмни, 2020 йилда 204 679 сўмни, 2021 йилда эса 198 606 сўмни, 2022 йилнинг 9 ойида 218 148 сўмни ташкил қилди. Бундан кўриниб турибдики, уч йил давомида ойлик иш ҳақилари, хом-ашё материаллари ва ёқилғи мойлаш материаллари 2-3 бараварга ошган бўлсада, харажатларни оптималлаштириш ва ишлаб чиқариш ҳажмининг ошириш ҳисобига ишлаб чиқариш таннархи 2019 йилга нисбатан атига 13 фоизга ошган.

Изоҳ: 2023 йилнинг “Бизнес режа” сени тузишда амалдаги тошкўмир нархи ҳисобга олинган. Харажатлар эса жорий йилдаги харажатларга нисбатан 15-20 фоиз қўшилган ҳолда ҳисобга олинган. Агарда 2023 йилда тошкўмир нархи оширилса корxonанинг соф фойдаси прогнозга нисбатан ҳам ошади.

6.2.2 Молиявий-иқтисодий кўрсаткичлар режаси (бюджети)

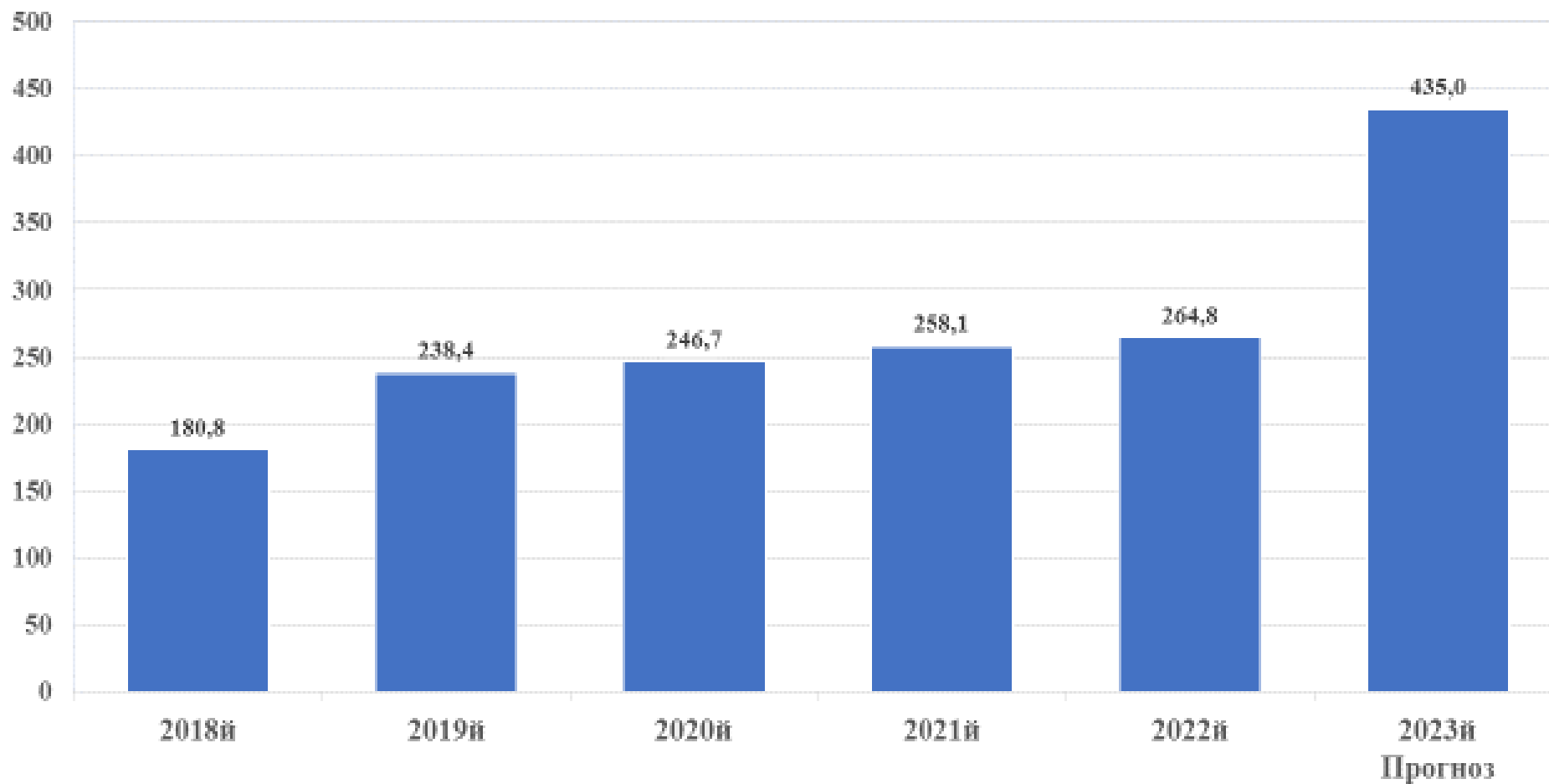
“Шарғункўмир” АЖнинг
2023 йил учун молиявий-иқтисодий сметаси (бюджети)
РЕЖАСИ

млн.сўм

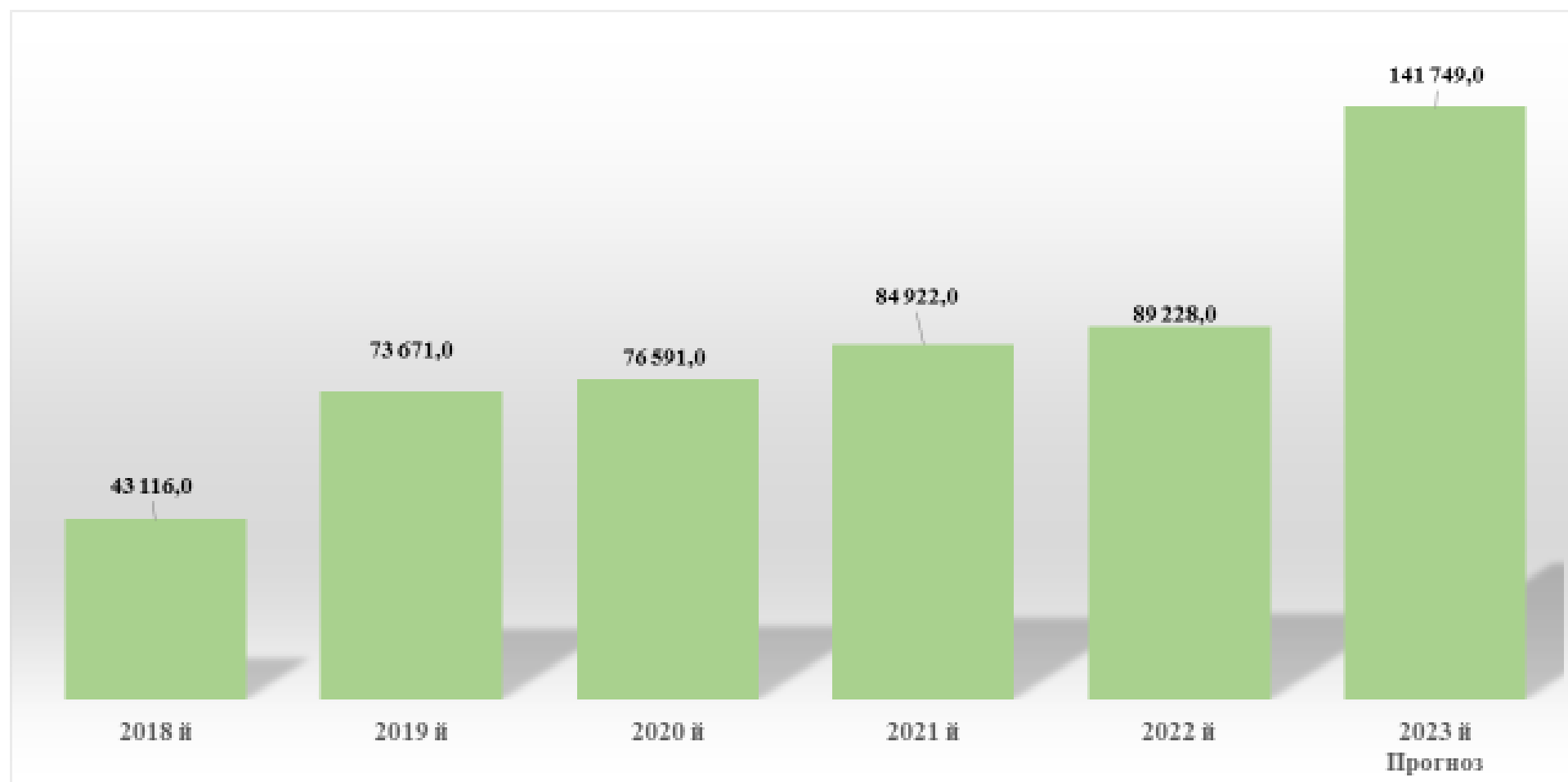
№	Кўрсаткичлар	2021й.	2021й. 9 ойлк (факт)	2022й (кутила- ётган)	2023й. (режа)	Ўзгариш		Шу жумладан			
						(+/-)	%	1-чорак	2-чорак	3-чорак	4-чорак
1.	Жами даромад (эгри солиқларсиз), шу жумладан:	90 799 ,1	70 662,5	105 473,4	157 599,4	52 126,0	149,0	23 767,0	53 060,2	100 020,2	157 599,4
	<i>соф тушум</i>	73 039 ,5	55 122,2	85 231,4	118 313,0	33 081,6	178,0	17 506,1	39 293,0	74 622,0	118 313,0
	<i>Темир йўл хизмати</i>	14 055,9	13 704,7	18 273,0	33 855,4	15 582,4	185,0	4 903,2	11 051,7	21 325,0	33 855,4
	<i>бошиқа даромадлар</i>	3 703,6	1 835,6	1 969,0	5 431,0	3 462,0	276,0	1 357,7	2 715,5	4 073,2	5 431,0
	<i>молиявий фаолият даромадлари</i>										
2.	Ишлаб чиқариш таннархи	51 251 ,8	40 312,4	57 839,3	90 265,3	32 426,0	156,1	13 817,0	30 288,9	57 634,9	90 265,3
	<i>хомашё ва материаллар</i>	6 409,5	6 157,8	10 570,2	24 843,5	14 235,3	235,0	3 588,9	8 529,4	15 793,9	24 843,5
	<i>ишлаб чиқариш тусидаги хизматлар</i>	4 258,7	2 762,6	3700,8	4 579,6	878,8	123,7	0	1 444,4	2 888,8	4 579,6
	<i>энергия ресурслари</i>	7 035,0	6 884,6	9 179,5	15 319,2	6 139,7	166,9	3 961,5	7 387,3	11 388,4	15 319,2
	<i>Ишчи-ходимлар иш ҳақи</i>	20 228,4	14 993,0	20 740,6	29 063,4	8 322,8	140,1	3 541,1	7 148,9	16 970,4	29 063,4
	<i>ижтимоий солиқ</i>	2 363,1	1 862,7	2 525,7	3 487,6	961,9	138,1	424,9	857,9	2036,4	3 487,6
	<i>асосий воситалар (номоддий активлар) амортизацияси</i>	4 402,6	3200,1	4 266,8	6 400,1	2 133,4	150	926,9	2089,2	4031,4	6 400,1
	<i>бошиқа харажатлар</i>	6 549,8	4 487,6	6 855,7	6 564,9	-290,9	95,8	1 372,7	2 829,5	4 521,3	6 564,9
3.	Давр харажатлари	18 069,6	30 181,5	41 071,3	55 525,2	14 453,9	135,2	8 876,7	19 635,1	35 893,8	55 525,2
	<i>сотиш харажатлари</i>	449,4	15 761,5	20 793,1	34 362,7	13 569,6	165,3	4 976,7	11 217,3	21 644,6	34 362,7
	<i>маъмурий харажатлар</i>	4 795,9	4 216,6	6 571,6	5 866,7	-704,9	89,3	1 345,2	2842,5	4 325,6	5 866,7

	<i>бошқа операцион харажатлар, шу жумладан:</i>	12 824,3	10 203,5	13 706,6	15 295,7	1 589,1	111,6	2 554,7	5 575,4	9 923,7	15 295,7
	<i>ҳомийлик ва безғараз ёрдамлар</i>										
4.	Молиявий фаолият бўйича харажатлар	522,5	430,1	430,1							
	<i>фоизлар шаклидаги харажатлар</i>	522,5									
	<i>валюта курси фарқидан зарарлар</i>		430,1	430,1							
	<i>молиявий фаолият бўйича бошқа харажатлар</i>										
	Фойда солиғини тўлагунга қадар фойда (зарар)	5 461,1	2 539,2	6 132,7	11 809,0	5676,3	192,6	1 073,4	3 136,2	6 491,4	11 809,0
5.	Фойда солиғи	937,9	427,4	919,9	1 771,3	851,4	192,6	161,0	470,4	973,7	1 771,3
6.	Соф фойда/зарар	4 523,1	2 111,8	5 212,8	10 037,6	4 824,8	192,6	912,4	2 665,7	5 517,7	10 037,6
7.	ЕБИТДА кўрсаткичи <i>(млн.сўм / %)</i>										
8.	Дебиторлик	76 160,8	64 787,9	60 787,9							
9.	Кредиторлик	73 136,6	118 472,7	115 000,0							

**“Шаргункўмир” АЖ нинг 2018-2023йй да тошкўмир қазиб олиш ҳажми
ТАҲЛИЛИ, минг тонна**



**“Шарғункўмир” АЖ нинг 2018-2023йй да тошкўмир қазиб олиш ҳажми
ТАҲЛИЛИ, млн сўм**



**“Шарғункўмир” АЖ нинг 2023й даги даромадлари
ТАРКИБИ, млрд сўм**

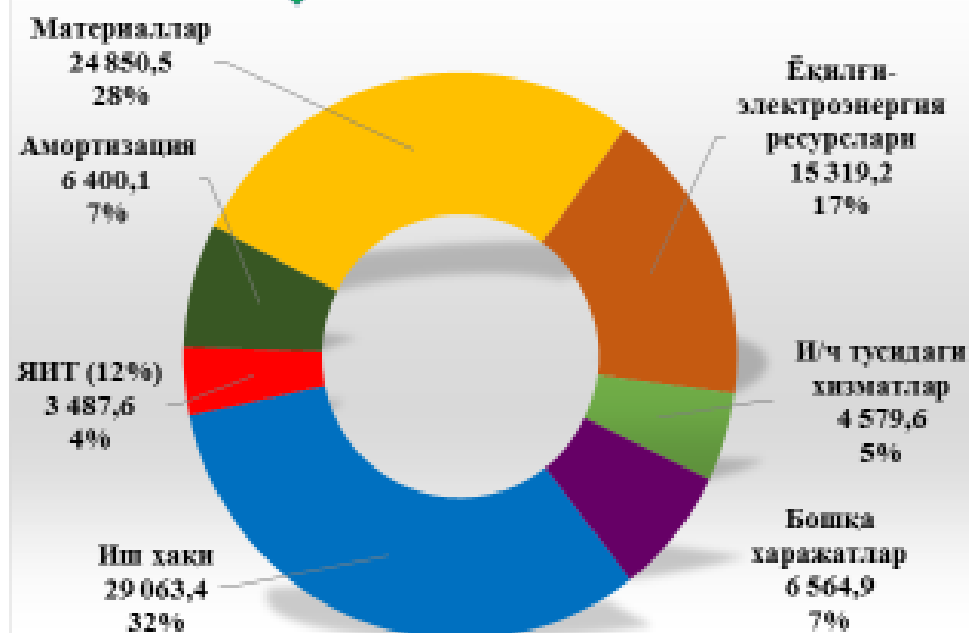


“Шарғункүмир” АЖ нинг 2023й даги харажатлари ТАРКИБИ, млрд сўм

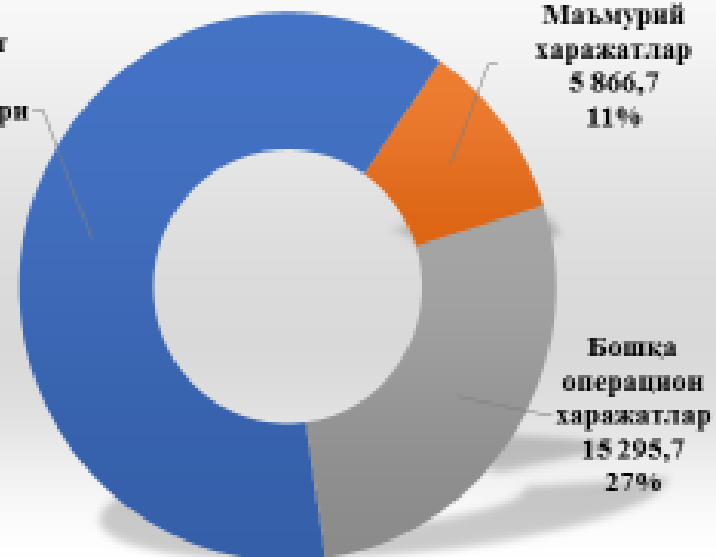
Жами Харажатлар –
145 790,5 млн сўм

Ишлаб чиқариш
(таннарх) харажатлари –
90 265,3 млн.сўм

Давр харажатлари –
55 525,2 млн.сўм



Маҳсулот
сотини
харажатлари
34 362,7
62%



Ишлаб чиқариш таннархининг таркиби (шаклланиши)

млн.сўм

№	Харажатлар таркиби	Ўлчов бирлиги	Сони	2021й. (факт)	2021й. 9-ой (факт)	2022й. (кутила- ётган)	2023й. (режа)	Ўсиш		шу жумладан,			
								(+/-)	%	1-чорак	2-чорак	3-чорак	4-чорак
1.	Таннарх, жами	млн.сўм		51 251,8	40 312,4	57 839,3	90 265,3	32 426,0	156,1	13 817,0	30 288,9	57 634,9	90 265,3
	<i>Соф тушумдаги улуши таркиби</i>	%	X	77,0	57,0	55,0	57,0			58,0	57,0	58,0	57,0
1.1.	Хомашё, материаллар, эҳтиёт қисмлар, шу жумладан:	млн.сўм		6 409,5	6 157,8	10 570,2	24 843,5	14 235,3	235,0	3 588,9	8 529,4	15 793,9	24 843,5
1.1.1	<i>асосий хомашё:</i>												
	<i>Лесоматериал</i>			1 086,4	786,3	1 268,4	2 295,0	1 026,6	181,0	573,7	1 147,5	1 721,2	2 295,0
	<i>ВВ ва СВ</i>				615,0	2 432,7	7 493,0	5 060,3	308,0	864,6	2 429,1	4 515,1	7 493,0
	<i>Эҳтиёт қисмлар</i>			1 843,2	2 996,6	4 495,5	6 026,6	1 531,1	134,0	978,4	2 496,7	4 088,7	6 026,6
	<i>Келгуси давр харажатлари</i>			1 725,6	850,2	1 133,6	6 270,0	5 136,4	553,1	528,3	1 571,4	3 809,0	6 270,0
	<i>Бошқалар</i>			1 754,3	909,7	1 213,0	2 758,9	1 545,9	227,4	643,8	884,7	1 659,9	2 758,9
1.1.2	<i>Ишлаб чиқариш тусидаги хизматлар</i>			4 258,7	3700,8	4 579,6	878,8	123,7	0	1 444,4	2 888,8	4 579,6	3700,8
1.1.3	<i>энергия ресурслари:</i>			7 035,0	6 884,6	9 179,5	15 319,2	6 139,7	166,9	3 961,5	7 387,3	11 388,4	15 319,2
	<i>ёқилги</i>			6 409,7	6 214,7	8 286,2	12 543,3	4 257,1	151,0	3 565,7	6 650,4	9 634,0	12 543,3
	<i>электр</i>			625,3	669,9	893,2	2 775,9	1 882,7	311,0	395,8	737,0	1 754,4	2 775,9
1.2.	Ишчи-ходимларнинг иш ҳақи:			20 228,4	14 992,0	20 740,6	29 063,4	8 322,8	140,1	3 541,1	7 148,9	16 970,4	29 063,4
1.3.	Ижтимоий солиқ			2 363,1	1 826,7	2 525,7	3 487,6	961,9	138,1	424,9	857,9	2036,4	3 487,6
1.4.	Асосий воситалар (номоддий активлар) амортизацияси:			4 402,6	3200,1	4 266,8	6 400,1	2 133,4	150	926,9	2089,2	4031,4	6 400,1
1.5.	Бошқа харажатлар:			6 549,8	4 487,6	6 855,7	6 564,9	-290,9	95,8	1 372,7	2 829,5	4 521,3	6 564,9
Маҳсулот (хизмат) тури бўйича													

1.	<i>Кўмир қазиб чиқариш</i>	<i>минг. тонна</i>		258,1	184,8	264,8	435,0	170,2	164,3	63,0	142,0	274,0	435,0
	<i>1 тонна учун</i>	<i>сўм</i>		198 606	218 148	218 261	207 506	-10755	5,0	219 318	213 302	210 346	207 506
	<i>суммаси</i>	<i>млн.сўм</i>		51 251,8	40 312,4	57 839,3	90 265,3	32 426,0	204,0	13 817,0	30 288,9	57 635,0	90 265,3
2.	Маҳсулот номи-2												
	<i>битта бирлик</i>												
	<i>суммаси</i>												
3.	Маҳсулот номи-3												
	<i>битта бирлик</i>												
	<i>суммаси</i>												
4.	Маҳсулот номи-4												
	<i>битта бирлик</i>												
	<i>суммаси</i>												

“Шарғункўмир” АЖтомонидан ишлаб чиқариладиган маҳсулот (хизмат) таннархини камайтириш бўйича мақсадли кўрсаткичлар режаси

№	Йиллар	Ўлчов бирлиги	Таннархнинг ўртача камайиши	Шу жумладан, қуйидаги харажатлар ҳисобига									
				ишлаб чиқариш харажатлари							билвосита харажатлар		
				Жами	Шундан						Жами	Шундан	
					Энергоресурсларни тежаш	Хомашё ва материаллар харажатларини қисқартириш	Технологик ва бошқа йўқотишларни камайтириш	Ишлаб чиқаришдаги ишчи-ходимлар сонини мақбуллаштириш	Меҳнат ва асосий воситалар унумдорлигини ошириш ҳисобига харажатларни қисқартириш	Ишлаб чиқаришнинг бошқа харажатларини қисқартириш		Маъмурий бошқарув ходимларини сақлаш харажатларини қисқартириш	Бошқа устама харажатларни қисқартириш
I. Корхона бўйича													
1.	2021й. (факт)	%	1,0										
		млн.сўм			250,3								
2.	2022й. 9 ойлик (факт)	%											
		млн.сўм											
3.	2022й. (қўтилаётган)	%	1,7										
		млн.сўм		1 773,3	228,4	405,0		942,0	197,9				
4.	2023й. (режа)	%	1,9										
		млн.сўм		1 740,0	1 230,0	510,0				750,0			

17	Тўланган фойда солиғи																
18	Тўланган бошқа солиқлар	72,2	21 681,2			734	16 743		30 067		4 300		5 472		9 111		11 184
	Жами солиқ тўловлари		21 609,0				16 009		30 067		4 300		5 472		9 111		11 184
19	Чет эл валютасидаги пул маблағларини қайта баҳолашдан юзага келган курс фарқлари сальдоси.		17														
20	ХИСОБОТ ДАВРИ ОХИРИДАГИ ҚОЛДИҚ		141,8			0,0		0			0		0		0		0

*) Ҳисобот даври охирида пул маблағларининг салбий қолдиғи (-) ҳосил бўлган тақдирда, пул маблағлари етишмовчилигини қоплаш бўйича таклифлар ва ҳисоб-китоблар юзасидан тушунтириш берилиши лозим.

**6.2.5 Молиявий барқарорлик, ликвидлик ва тўлов қобилияти,
қарздорлик (ички ва ташқи), кредитлар юки**

Молиявий барқарорлик, ликвидлик ва тўлов қобилияти (GAP таҳлили)

млн.сўм

№	Кўрсаткичлар номи	2021 йил	2022 йил (кутилаётган)	2023 йил (режа)
1.	Ўз айланма маблағлари миқдори	67 989,4	78 710,5	88 926,7
2.	Ўз айланма маблағларининг қоплашда захираларнинг улуши	4,7	9,1	3,9
3.	Айланма капиталнинг активлардаги улуши %	8,9	6,8	3,9
4.	Товар-моддий захираларнинг жорий активлардаги улуши %	3,9	10,2	8,5
5.	Молиявий қарамлик коэффиценти	0,87	0,85	0,8
6.	Молиявий левераж коэффиценти (левэриджа)			

Кредиторлик ва дебиторлик қарздорликлар

млн.сўм

№	Кўрсаткичлар	Ҳисобот даври бошига	Шу жумладан			
			01.04.2022й	01.07.2022й	01.10.2022й	01.01.2023й
1.	Дебиторлик қарздорлик жами, шу жумладан:	79 160,8	80 323,5	42 319,2	64 787,9	60 787,9
	<i>муддати ўтган қарздорлик, шундан</i>	0	0	0		
	<i>умидсиз қарздорликлар</i>	0				
2.	Кредиторлики қарздорлик жами, шу жумладан:	73 136,6	90 112,2	93 179,3	118472,7	115 000,0
	<i>муддати ўтган қарздорлик</i>	0	0	0		

6.2.6 Давлат бюджетига тўловлар

Ушбу бўлимда корхонанинг давлат бюджети даромадларини шакллантиришдаги ўрни, солиқ юки, давлат бюджетига асосий тўловлар таркиби, солиқ тўловлари бўйича қарздорлик, улар бўйича жарима ва пенялар тўғрисидаги маълумотлар кўрсатилади.

Бундан ташқари, корхонага берилган солиқ имтиёзлари, уларнинг миқдори, муддати, асослари, мақсади, имтиёзлар натижасида жамият ихтиёрида қолдирилган маблағларни сарфлашнинг йўналишлари кўрсатилади.

млн.сўм

№	Тўловлар	2021й	2022й. 9 ойлк (факт)	2022й (кутила- ётган)	2023й. (режа)	Ўзгариш		Шу жумладан			
						(+/-)	%	1-чорак	2-чорак	3-чорак	4-чорак
	Жами	21 080,9	14 742,5	20 551,6	30 067,4	9 515,8	146,3	4 202,8	5 939,0	8 635,8	11 289,9
1.	Эгри солиқлар, <i>шу жумладан:</i>	8 190,8	4 364,4	6 164,4	10648,2	4 483,8	172,7	1 557,3	1 966,0	3 184,8	3 940,0
	<i>КҚС</i>	8 190,8	4 364,4	6 164,4	10648,2	4 483,8	172,7	1 557,3	1 966,0	3 184,8	3 940,0
	<i>Акциз</i>										
2.	Ер қаъридан фойдаланганлик учун солиқ	2 960,0	2 375,7	3 231,7	4 732,5	1 500,8	146,4	692,1	873,8	1 415,5	1 751,1
3.	Сув ресурсларидан фойдаланганлик учун солиқ	19,9	13,5	18,1	19,7	1,6	109,0	4,4	5,4	5,4	4,4
4.	Фойда солиғи	937,9	427,4	919,9	1 771,3	851,4	192,6	161,0	309,4	503,3	797,6
5.	Жисмоний шахслардан олинадиган даромад солиғи, қатъий белгиланган миқдордаги солиқ суммалари ва ижтимоий солиқ	3 639,6	2 999,6	4 109,6	5 333,7	1 224,1	129,8	615,4	1 113,6	1 484,8	2 119,8
6.	Мол-мулк солиғи	120,2	77,5	103,3	156,5	53,2	151,4	39,1	39,1	39,1	39,1
7.	Ер солиғи	785,3	836,4	1 017,0	1 029,0	12,0	101,2	257,2	257,2	257,3	257,3
8.	БТП жамғармасига тўловлар (12- банд)	413,3	343,0	457,4	496,0	38,6	108,4	124,0	124,0	124,0	124,0
9.	БТП жамғармасига тўловлар (15- банд)	370,1	375,9	461,2	546,8	85,6	118,6	136,7	136,7	136,7	136,7
10.	Бошқа солиқлар	3 643,8	2 959,0	4 069,0	5 333,7	1 264,7	131,1	615,4	1 113,6	1 484,8	2 119,8

	пул ҳисобида									
I1	Инвестиция дастурини бажарилиши, пул ҳисобида									
I2	Хорижий валютадан мустақиллик оэффиценти									
I3	Акционер инвестициясининг рентабеллиги									
9	Кўмир қазиб чиқариш ҳажмининг бажарилиши, минг тонна	10,0	63,0	10,0	142,0	10,0	274,0	10,0	435,0	
10	Республика истеъмолчиларига ёқилғи етказиб беришни таъминлаш, минг тонна	10,0	62,3	10,0	141,5	10,0	273,7	10,0	435,0	
I1	Кон юзасини очиш ишлари ҳажмининг бажарилиши, минг.м ³	10,0	294,0	10,0	560,0	10,0	792,0	10,0	896,0	
I2	Тоғ-кон лаҳмларини ўтиш (п.м)	5,0	127,0 ¹	5,0	399,0 ²	5,0	674,0 ³	5,0	544,0 ⁵	
I3	Дизел ёқилғиси сарфининг иш ҳажмига тўғри келадиган прогноз кўрсаткичидан оширмаслик, (тонна/1000 тонна)	5,0	3,9	5,0	3,2	5,0	2,4	5,0	2,0	
Жами:		100,0		100,0		100,0		100,0		

* жами салмоқ ўлчови 100 %га тенг бўлиши керак

Қўшимча кўрсаткичлар режаси ва салмоқ ўлчови

№	Кўрсаткичлар	Норматив	3 ой.		6 ой.		9 ой.		йиллик	
			салмоқ ўлчови (удельный вес)	Мақсадли кўрсаткичлари (Прогноз)	салмоқ ўлчови (удельный вес)	Мақсадли кўрсаткичлари (Прогноз)	салмоқ ўлчови (удельный вес)	Мақсадли кўрсаткичлари (Прогноз)	салмоқ ўлчови (удельный вес)	Мақсадли кўрсаткичлари (Прогноз)
1	Солиқлар ва бошқа фоиз тўловлари амалга оширилгунга қадар олинган фойда (EBIT – Earnings Before Interest, Taxes)									
2	Солиқлар ва амортизациялар ҳамда бошқа фоиз тўловлари амалга оширилгунга қадар олинган фойда (EBITDA — Earnings Before Interest, Taxes, Depreciation & Amortization)									
3	Харажатлар ва даромадлар нисбати (CIR — Cost Income Ratio)									
4	Жалб қилинган капитал рентабеллиги (ROCE - Return on Capital Employed)									
5	Акциядор капиталининг рентабеллиги (ROE — Return On Equity)									
6	Абсолют ликвидлик коэффициентлари	> 0,2	10,0	0,20	10,0	0,2	10,0	0,2	10,0	0,2
7	Кредитор қарздорликнинг кунлик айланмаси	<90	10,0	90,00	10,0	90,0	10,0	90,0	10,0	90,0
8	Дебитор қарздорликнинг кунлик айланмаси	<90	10,0	90,00	10,0	90,0	10,0	90,0	10,0	90,0

9	Асосий воситаларнинг эскириш коэффициенти		10,0	0,50	10,0	0,5	10,0	0,5	10,0	0,5
10	Асосий воситаларнинг янгиланиш коэффициенти								5,0	1,5
11	Меҳнат унумдорлиги (тонна/киши)		15,0	123,53	15,0	278,4	15,0	454,4	10,0	615,3
12	Фонд қиймати (Фондоотдача)		10,0	0,87	10,0	1,9	10,0	0,2	10,0	0,2
13	Сотилган маҳсулотнинг умумий ҳажмида инновацион маҳсулотнинг улуши									
14	Корхонанинг умумий харажатларидаги инновацион фаолиятга ажратилган харажатлар улуши									
15	Персоналларни ўқитиш харажатлари, битта ходим ҳисобига		10,0	²⁵ 730,00	10,0	51 460,0	10,0	77 190,0	10,0	102 920,0
16	Ходимлар қўнимсизлик коэффициенти		10,0	1,00	10,0	1,0	10,0	1,0	10,0	1,0
17	Ишлаб чиқариш қувватларини ишга тушириш кўрсаткичларининг бажарилиш индикатори (ўрнатилган ҳажмга нисбатан, фоизда)									
18	Энергия самарадорлиги (маҳсулот таннарида энергияга сарфланган харажатлар улуши, фоизда)		15,0	2,86	15,0	2,43	15,0	3,04	15,0	3,08
жами			100,0		100,0		100,0		100,0	

*Изоҳ рўйхатдаги 1-5 кўрсаткичлар корхонанинг ҳисоботлари "Молиявий ҳисоботнинг халқаро стандартлари" (МСФО) асосида ҳисобланса ушбу кўрсаткичларни киритади. Агар "Молиявий ҳисоботнинг Миллий стандартлари" асосида ҳисобланса ушбу кўрсаткичларни киритмайди. **Жами салмоқ ўлчови 100 %га тенг бўлиши керак!**

VII. Иш ҳақи тўлаш тизими

млн.сўм

№	Ишчи-хизматчилар	2022 й. (қутилаётган)						2023 й. (режа)					
		Ўртача ишчилар сони	Иш ҳақи миқдори (қатъий белгиланган)	Меҳнат таътили пуллари	Иш ҳақиға устамалар	Мукофот пуллари	СМК	Ўртача ишчилар сони	Иш ҳақи миқдори (қатъий белгиланган)	Меҳнат таътили пуллари	Иш ҳақиға устамалар	Мукофот пуллари	СМК
Жами		491	9 427,0	2 256,3	16 623,4	3 148,0	246,0	612	16 703,7	2 842,4	11 405,4	5 149,5	378,3
I.	Бошқарув органлари	12				255,0	234,0	12				270,0	378,3
1.	Кузатув кенгаши	7				255,0	60,7	7				270,0	
	Ижроия органи	5					173,3	5					378,3
	<i>Ижроия органи раҳбари</i>	1					24,3	1					32,1
	<i>Ижроия орган аъзолари</i>	4					149,0	4					346,2
II.	Назорат органлари	4				31,7	12,0	4	71,9	11,6	19,7	51,5	
	<i>Тафтиш комиссияси</i>	3				31,7	12,0	3				33,6	
	<i>Ички аудит</i>	1						1	71,5	11,6	19,7	17,9	
2.	Маъмурий бошқарув ходимлари	49	2 247,1	251,6	1 657,8	721,9		49	2 909,2	430,4	885,0	727,3	
3.	Саноат-ишлаб чиқаришдаги ишчи-хизматчилар	431	7 179,9	2 004,7	14 965,5	2 139,4		552	16 723,1	2 400,4	10 500,8	4 100,7	

VIII. Ташқи иқтисодий фаолият режаси (экспорт ва импорт)

11.1 Экспорт

Корхонанинг экспорт прогноз кўрсаткичи

минг долл.

№	Маҳсулот (хизмат) номи	2021й.	2022й. 9 ойлик	2022й.		2023й. (режа)
				режа	кутилаётган	
Жами						
1.	Тошкўмир	9,8	735,5	1 000,0	803,9	1400,0
2.						
3.						
Экспорт харажатлари						
4.	Ташиш (транспорт)					
5.	Сотиш					
6.	Бошқа харажатлар					

**Экспорт учун тошқўмир сотиш ва маҳсулот экспорти таннархи бўйича
МАЪЛУМОТ**

Валюта курси- 10 785,0 сум

№	Кўрсаткичнинг номланиши	ССШМО				СССШ			
		140 тн учун (2 ваг.)		1 тн учун		140 тн учун (2 ваг.)		1 тн учун	
		Сум	\$	Сум	\$	Сум	\$	Сум	\$
I	Тошқўмир нархи	52 846 500	4 900,0	377 475	35,0	60 396 000	5 600,0	431 400	40,0
II	Харажатлар жами	25 626 860	2 376,2	183 049,0	17,0	25 626 860	2 376,2	183 049,0	17,0
1	Божхона декларатсиясини расмийлаштириш	540 000	50,1	3 857,1	0,36	540 000	50,1	3 857,1	0,36
2	Божхона тўлови	135 000	12,5	964,3	0,09	135 000	12,5	964,3	0,09
3	СТ-сертификатлаш хизмати	496 800	46,1	3 548,6	0,33	496 800	46,1	3 548,6	0,33
4	Темир йўл хизмати	24 455 060	2 267,5	174 679,0	16,20	24 455 060	2 267,5	174 679,0	16,20
-	шундан: тозалаш	2 670 000	247,6	19 071,4	1,77	2 670 000	247,6	19 071,4	1,77
-	Сариосиё-Ғалаба тарифлари	4 076 090	378,0	29 114,9	2,70	4 076 090	378,0	29 114,9	2,70
-	Ғалаба эксп-Хайратон код учун	15 551 970	1 442,0	111 085,5	10,30	15 551 970	1 442,0	111 085,5	10,30
-	Дўстлик кўпригидан ўтиш	2 157 000	200,0	15 407,1	1,43	2 157 000	200,0	15 407,1	1,43
III	Кўмир нархи (ҳамма харажатлари билан)	78 473 360	7 276,2	560 524,0	52,0	86 022 860	7 976,2	614 449,0	57,0

11.2 Импорт

2023 йилда “Шарғункўмир” АЖнинг кўмир қазиб чиқаришда зарур бўлган импорт товарларни Ўзбекистон Республикасининг 2021 йил 22 апрелдаги ЎРҚ-684 сонли “Давлат харидлари тўғрисидаги “ қонуни ва Ўзбекистон Республикаси Президентининг 2021 йил 2 июлдаги ПҚ-5171 сонли “Давлат харидлари шаффофлигини таъминлаш ва самарадорлигини оширишга доир кўшимча чора-тадбирлар тўғрисидаги “ қарорлари асосида биржа савдолари орқали маҳаллий ишлаб чиқарувчилар ва етказиб берувчилардан харид қилиниши режалаштирилган.

IX. Инвестиция лойиҳалари

Ўзбекистон Республикаси Президентининг 2017 йил 13 январдаги ПҚ-2727 – сонли қарорига асосан “Ўзбекистон темир йўллари” АЖ томонидан “Шарғункўмир” АЖ ни йилига 900 минг тонна кўмир қазиб олиш қувватига етказиш мақсадида Модернизация қилиш” лойиҳаси амалга оширилмоқда.

Лойиҳанинг умумий қиймати - 105,5 млн. доллар (*корхонанинг ўз маблағи -15,7 млн. доллар, Хитой ЭКСИМБАНКИ заёми - 89,8 млн. доллар*), қуввати - йилига 900 минг тонна тошкўмир қазиб олиш.

Хитой ЭКСИМ Банки кредит маблағлари ҳисобига амалга оширилаётган ушбу инвестицион лойиҳа доирасида 2016 йил 1 ноябрда “Шарғункўмир” АЖ ҳамда Хитой давлатининг “China Railway Tunnel Group Co.,Ltd.” (CRTG консорциум етакчиси) ва “China Coal Technology & Engineering Group Corp.” (CCTEG) компаниялари консорциуми ўртасида 94,5 млн. АҚШ долларига тенг шартнома имзоланган.

Лойиҳа доирасида Пудратчи томонидан умумий миқдорда 11 478,4 метр ер ости кон лаҳмларини ўтиш ва қайта тиклаш ишлари 2021 йил апрель ойида тўлиқ амалга оширилди ва тоғ- кон ускуналари 90 фоиз олиб келинди.

Лойиҳа тўлиқ ишга туширилиши натижасида, “Шарғункўмир” АЖ томонидан йилига 900 минг тоннагача юқори калориялик (5200-8100 Ккалл) сифатли тошкўмир маҳсулотлари истеъмолчиларга етказиб берилади. 500 дан ортиқ янги иш ўринлари яратилади. Бундан ташқари Шарғун шаҳридан 10 сонли штольня ҳудудигача 21,8 км темир йўл линиясини қурилиши ва ер ости усулида механизациялаштирилган технология асосида кўмир қазиб олиш ҳисобига кўмир қазиб чиқариш таннархини пасайтиришга эришилади.

“Ҳудудий электр тармоқлари” АЖ инвестиция лойиҳасини ташқи электр таъминоти қувватини ошириш учун:

-биринчи босқичда – уч ой муддатда мавжуд 35/6 кВ ҳаво линиясидан фойдаланган ҳолда 2 та 10 000 кВА кучланишли трансформатор подстанцияси ҳамда “Шарғун” кўмир кони 10-сонли штольнясигача электр тармоғини қуриш;

-иккинчи босқичда – 16,7 км узунликдаги 35 кВ ли қўшимча захира электр тармоғини қуриш ишлари белгиланган муддатларда бажарилганда, лойиҳани 2023 йилнинг I чорагида фойдаланишга топшириш кўзда тутилмоқда.

**“Шарғункўмир” АЖ томонидан 2023 йилда амалга оширилаётган инвестиция лойиҳалари тўғрисида
МАЪЛУМОТ**

№	Инвестиция лойиҳаси номи	Асос	Амалга оширилган муддат	Давр бошига қолдиқ	2023 йил учун ўзлаштириш режаси			Шу жумладан, молиялаштириш манбалари бўйича							
					Жами	Шу жумладан:		Жами	Ўз маблағлари			Жалб этилган маблағлар (кредит, ТТЖ)			
						Қурилиш-монтаж ишлари	Ускуналар		Жами	Шу жумладан:		Жами	Шу жумладан:		
										Қурилиш монтаж ишлари	Ускуналар		Бошқа ишлар ва хизматлар	Қурилиш-монтаж ишлари	Ускуналар
	Жами														
I.	Янги қурилиш														
II.	Модернизация ва реконструкция	Ўзбекистон Республикаси Президентининг 2017 йил 13 январдаги ПҚ-2727-сон қарори	2023 йил 1 чорак					15.34 млн. доллар	1.28 млн. доллар	-	14.06 млн. доллар	89.78 млн. доллар	55.55 млн. доллар	34.23 млн. доллар	-

Х.Экология ва атроф муҳитга таъсири

Корхонанинг экология ва атроф муҳитга таъсирини камайтириш бўйича 2023 йилда амалга оширилиши режалаштирилган чора-тадбирлар РЕЖАСИ

№	Амалга ошириш лозим бўлган вазифалар	Амалга ошириш механизми	Муддати	Масъул шахс	Назорати
1.	“Шарғункўмир” АЖ 3-сонли ва 4-сонли очик усулда тошкўмир қазиб олиш участкасидан қазиб олинган Тошкўмирдан бўшаган ер майдонлари ҳудудини ўрганиб чиқиш	Бўшаган ер майдонлар ҳудудини ўрганиб чиқиш	Йил давомида	Бош технолог, Бош макршейдер, Бош геолог ва участка бошлиқлари	Тоғ-кон ишлари бўйича бош муҳандис ўринбосари
2.	“Шарғункўмир” АЖ 3-сонли ва 4-сонли очик усулда тошкўмир қазиб олиш участкалари фойдаланилмаётган ер майдонларини рекультивация қилиш ишларини олиб бориш.	Рекультивация қилиш ишларини олиб бориш.	Йил давомида	Бош технолог, Бош макршейдер, Бош геолог ва участка бошлиқлари	Тоғ-кон ишлари бўйича бош муҳандис ўринбосари
3.	“Шарғункўмир” АЖ 3-сонли ва 4-сонли очик усулда тошкўмир қазиб олиш участкалари	Ободонлаштириш ва тозалаш ишларини олиб	Йил давомида	Бош технолог, Бош макршейдер, Бош геолог ва участка	Тоғ-кон ишлари бўйича бош

	фойдаланилмаётган ер майдонларини ободонлаштириш ва тошлардан тозалаш ишларини олиб бориш.	бориш		бошлиқлари	муҳандис ўринбосари
4.	“Шарғункўмир” АЖ 3-сонли ва 4-сонли очик усулда тошкўмир казиб олиш участкалари фойдаланилмаётган ер майдонларини рекультивация килингандан сўнг ер майдонларни иқтисослашган давлат ўрмон хўжалигига қайтариш ёки туман захирасига бериш	Рекультивация килингандан сўнг ер майдонларни иқтисослашган давлат ўрмон хўжалигига қайтариш ёки туман захирасига бериш	4 чорак 2023 йил	Бош технолог, Бош мақршейдер, Бош геолог ва участка бошлиқлари	Тоғ-кон ишлари бўйича бош муҳандис ўринбосари

Иқтисод ва молия бўйича бош

директор ўринбосари в.б.:

Ж.Ю.Шойматов

Бажарувчи: П,Т ва И бўлими бошлиғи:

С.Х.Абдиев

**"Шаргункўмир" АЖнинг 2023 йилда қўмир ишлаб чиқариш ва истеъмол қилиш баланси параметрларини ойма-ой бажариш
ЖАДВАЛИ**

№ т.р	Кўрсаткичлар номи	Ўлчов бирлик	2023 йил прогноз																
			2023 йил прогноз	I чорак	январь	февраль	март	II чорак	апрель	май	июнь	III чорак	июль	август	сентябрь	IV чорак	октябрь	ноябрь	декабрь
I	Тоғ-кон лаҳмларини ўтиш	п.м	5544,0	1127,0	402	350	375	1272,0	455,0	410,0	407,0	1275,0	340,0	395,0	540,0	1870,0	495,0	700,0	675,0
1	шу жумладан: янги лаҳм ўтиш	п.м	2404,0	142,0	52	0	90	447,0	175,0	120,0	152,0	615,0	125,0	170,0	320,0	1200,0	270,0	480,0	450,0
I	Кон юзасини очиш, жами	минг. м ³	896,0	294,0	98,0	98,0	98,0	266,0	98,0	98,0	70,0	182,0	70,0	56,0	56,0	154,0	56,0	56,0	42,0
1	3-сонли участка (4,5-штольня)	минг. м ³	448,0	147,0	49,0	49,0	49,0	133,0	49,0	49,0	35,0	91,0	35,0	28,0	28,0	77,0	28,0	28,0	21,0
2	4-сонли участка (1-штольня ва Руган-Рихта участкаси гор. +1800)	минг. м ³	448,0	147,0	49,0	49,0	49,0	133,0	49,0	49,0	35,0	91,0	35,0	28,0	28,0	77,0	28,0	28,0	21,0
3	"Бойсункўмир" МЧЖ	минг. м ⁴	0,0	0,0				0,0			0,0	0,0	0,0	0,0	0,0	0,0	0,0		
II	Кўмир қазиб чиқариш	минг. тн	435,0	63,0	21,0	21,0	21,0	79,0	21,0	21,0	37,0	132,0	37,0	45,0	50,0	161,0	53,0	55,0	53,0
1	1-сонли участка (Руган-рихта)	минг. тн	67,5	20,0	7,0	7,0	6,0	17,5	6,0	6,0	5,5	15,0	5,0	5,0	5,0	15,0	5,0	5,0	5,0
2	2-сонли тоғ-кон таёрлов участкаси (14 штольня)	минг. тн	16,5	1,0			1,0	3,5	1,0	1,0	1,5	6,0	2,0	2,0	2,0	6,0	2,0	2,0	2,0
3	3-сонли участка (4,5-штольня)	минг. тн	64,0	21,0	7,0	7,0	7,0	19,0	7,0	7,0	5,0	13,0	5,0	4,0	4,0	11,0	4,0	4,0	3,0
4	4-сонли участка (1-штольня ва Руган-Рихта участкаси гор. +1800)	минг. тн	64,0	21,0	7,0	7,0	7,0	19,0	7,0	7,0	5,0	13,0	5,0	4,0	4,0	11,0	4,0	4,0	3,0
5	Инвест. лойиҳа бўйича (6-10-штольня)	минг. тн	223,0	0,0	0,0	0,0	0,0	20,0	0,0	0,0	20,0	85,0	20,0	30,0	35,0	118,0	38,0	40,0	40,0
6	"Бойсункўмир" МЧЖ	минг. тн	0,0	0,0				0,0				0,0				0,0			
III	Ўқилғи етказиб бериш	минг. тн	435,0	62,3	20,1	21,1	21,1	79,2	21,1	21,1	37,0	132,2	37,0	45,1	50,1	161,3	53,1	55,1	53,1
1	Иссиқлик электр станциялари учун	минг. тн	220,0	45,0	15,0	15,0	15,0	50,0	15,0	15,0	20,0	60,0	20,0	20,0	20,0	65,0	20,0	20,0	25,0
1.1.	"Янги-Ангрен ИЭС" АЖ	минг. тн	220,0	45,0	15,0	15,0	15,0	50,0	15,0	15,0	20,0	60,0	20,0	20,0	20,0	65,0	20,0	20,0	25,0
1.2.	"Ангрен ИЭС" АЖ	минг. тн	0,0	0,0	0,0	0,0	0,0	0,0	0,0	0,0	0,0	0,0	0,0	0,0	0,0	0,0	0,0	0,0	0,0
2	Биржа савдолари орқали сотиш	минг. тн	179,0	13,0	5,0	4,0	4,0	22,0	4,0	4,0	14,0	60,0	13,0	21,0	26,0	84,0	29,0	31,0	24,0
3	Экспорт	минг. тн	35,0	4,0	0,0	2,0	2,0	7,0	2,0	2,0	3,0	12,0	4,0	4,0	4,0	12,0	4,0	4,0	4,0
4	Ички эҳтиёж ("Шаргункўмир" АЖнинг ишлаб чиқариш эҳтиёжи учун)	минг. тн	1,0	0,3	0,1	0,1	0,1	0,2	0,1	0,1	0,0	0,2	0,0	0,1	0,1	0,3	0,1	0,1	0,1

"Шаргункүмир" АЖ нинг кўмир казиб чиқариш ва истеъмолчиларга етказиб бериш бўйича 2023 йил

РЕЖАСИ

283826

милг. тн, сўм.

	Йил	I-чорак	Январь	Февраль	Март	II-чорак	Апрель	Май	Июнь	III-чорак	Июль	Август	Сентябрь	IV-чорак	Октябрь	Ноябрь	Декабрь
Кўмир казиб чиқариш	435,0	63,0	21,0	21,0	21,0	79,0	21,0	21,0	37,0	132,0	37,0	45,0	50,0	161,0	53,0	55,0	53,0
шундан: Ички эҳтиёж	1,0	0,3	0,1	0,1	0,1	0,2	0,1	0,10	0,00	0,2	0,00	0,10	0,1	0,3	0,1	0,1	0,1
Кўмир казиб чиқариш	434,0	62,7	20,9	20,9	20,9	78,8	20,9	20,9	37,0	131,8	37,0	44,9	49,9	160,7	52,9	54,9	52,9
шундан: СССШ	339,0	52,7	16,9	17,9	17,9	65,8	17,9	15,9	32,0	95,8	25,0	32,9	37,9	124,7	40,9	42,9	40,9
ССКОМ	1,0	1,0	1,0	0,0	0,0	0,0	0,0	0,0	0,0	0,0	0,0	0,0	0,0	0,0	0,0	0,0	0,0
ТР	0,0	0,0				0,0				0,0				0,0			
СССНМО	94,0	9,0	3,0	3,0	3,0	13,0	3,0	5,0	5,0	36,0	12,0	12,0	12,0	36,0	12,0	12,0	12,0
Ўқилги етказиб бериш	435,0	62,3	20,1	21,1	21,1	79,2	21,1	21,1	37,0	132,2	37,0	45,1	50,1	161,3	53,1	55,1	53,1
шундан: Ички эҳтиёж	1,0	0,3	0,1	0,1	0,1	0,2	0,1	0,10	0,00	0,2	0,00	0,10	0,1	0,3	0,1	0,1	0,1
СССШ	339,0	52,0	16,0	18,0	18,0	66,0	18,0	16,0	32,0	96,0	25,0	33,0	38,0	125,0	41,0	43,0	41,0
тўғридан-тўғри шартномага асосан "Янги-Ангрен ИЭС" АЖга	126,0	36,0	12,0	12,0	12,0	37,0	12,0	10,0	15,0	24,0	8,0	8,0	8,0	29,0	8,0	8,0	13,0
Экспорт	35,0	4,0	0,0	2,0	2,0	7,0	2,0	2,0	3,0	12,0	4,0	4,0	4,0	12,0	4,0	4,0	4,0
Биржа савдолари орқали сотиш	178,0	12,0	4,0	4,0	4,0	22,0	4,0	4,0	14,0	60,0	13,0	21,0	26,0	84,0	29,0	31,0	24,0
ССКОМ (биржа савдолари орқали сотиш)	1,0	1,0	1,0	0,0	0,0	0,0	0,0	0,0	0,0	0,0	0,0	0,0	0,0	0,0	0,0	0,0	0,0
ТР (биржа савдолари орқали сотиш)	0,0	0,0	0,0	0,0	0,0	0,0	0,0	0,0	0,0	0,0	0,0	0,0	0,0	0,0	0,0	0,0	0,0
СССНМО тўғридан-тўғри шартномага асосан "Янги-Ангрен ИЭС" АЖга	94,0	9,0	3,0	3,0	3,0	13,0	3,0	5,0	5,0	36,0	12,0	12,0	12,0	36,0	12,0	12,0	12,0
I тн. учун нархи СССШ КҚС билан	332 750	332 750	332 750	332 750	332 750	332 750	332 750	332 750	332 750	332 750	332 750	332 750	332 750	332 750	332 750	332 750	332 750
ССКОМ КҚС билан	408 397	408 397	408 397	408 397	408 397	408 397	408 397	408 397	408 397	408 397	408 397	408 397	408 397	408 397	408 397	408 397	408 397
ТР КҚС билан	356 730	356 730	356 730	356 730	356 730	356 730	356 730	356 730	356 730	356 730	356 730	356 730	356 730	356 730	356 730	356 730	356 730
СССНМО КҚС билан	243 078	243 078	243 078	243 078	243 078	243 078	243 078	243 078	243 078	243 078	243 078	243 078	243 078	243 078	243 078	243 078	243 078
I тн. учун нархи СССШ КҚС сиз	289 348	289 348	289 348	289 348	289 348	289 348	289 348	289 348	289 348	289 348	289 348	289 348	289 348	289 348	289 348	289 348	289 348
ССКОМ КҚС сиз	355 128	355 128	355 128	355 128	355 128	355 128	355 128	355 128	355 128	355 128	355 128	355 128	355 128	355 128	355 128	355 128	355 128
ТР КҚС сиз	310 200	310 200	310 200	310 200	310 200	310 200	310 200	310 200	310 200	310 200	310 200	310 200	310 200	310 200	310 200	310 200	310 200
СССНМО КҚС сиз	211 372	211 372	211 372	211 372	211 372	211 372	211 372	211 372	211 372	211 372	211 372	211 372	211 372	211 372	211 372	211 372	211 372
Жами ишлаб чиқарилган саноат маҳсулот	118 313 025	17 506 108	5 879 223	5 813 443	5 813 443	21 786 925	5 813 443	5 657 491	10 315 991	35 328 920	9 770 162	12 056 010	13 502 749	43 691 072	14 370 792	14 949 488	14 370 792
шундан СССШ	98 088 913	15 248 630	4 889 978	5 179 326	5 179 326	19 039 087	5 179 326	4 600 630	9 259 130	27 719 522	7 233 696	9 519 543	10 966 283	36 081 674	11 834 326	12 413 022	11 834 326
ССКОМ	355 128	355 128	355 128	-	-	-	-	-	-	-	-	-	-	-	-	-	-
ТР	-	-	-	-	-	-	-	-	-	-	-	-	-	-	-	-	-
СССНМО	19 868 984	1 902 350	634 117	634 117	634 117	2 747 838	634 117	1 056 861	1 056 861	7 609 398	2 536 466	2 536 466	2 536 466	7 609 398	2 536 466	2 536 466	2 536 466
Ишлаб чиқарилган саноат маҳсулотлари таққослама нархларида	123 180 484	17 795 890	5 931 963	5 931 963	5 931 963	22 365 489	5 931 963	5 931 963	10 501 562	37 408 267	10 501 562	12 743 787	14 162 917	45 610 838	15 014 395	15 582 047	15 014 395
Маҳсулотни сотиш нархларида	118 313 025	17 303 564	5 618 810	5 842 377	5 842 377	21 844 795	5 842 377	5 686 426	10 315 991	35 386 790	9 770 162	12 084 944	13 531 683	43 777 877	14 399 727	14 978 423	14 399 727
шундан СССШ	98 088 913	15 046 087	4 629 565	5 208 261	5 208 261	19 096 957	5 208 261	4 629 565	9 259 130	27 777 391	7 233 696	9 548 478	10 995 217	36 168 478	11 863 261	12 441 957	11 863 261
ССКОМ	355 128	355 128	355 128	-	-	-	-	-	-	-	-	-	-	-	-	-	-
ТР	-	-	-	-	-	-	-	-	-	-	-	-	-	-	-	-	-
СССНМО	19 868 984	1 902 350	634 117	634 117	634 117	2 747 838	634 117	1 056 861	1 056 861	7 609 398	2 536 466	2 536 466	2 536 466	7 609 398	2 536 466	2 536 466	2 536 466
Маҳсус қўшимча	23 436 000	3 385 800	1 128 600	1 128 600	1 128 600	4 255 200	1 128 600	1 128 600	1 998 000	7 117 200	1 998 000	2 424 600	2 694 600	8 677 800	2 856 600	2 964 600	2 856 600
Жами маҳсус қўшимча билан	141 749 025	20 689 364	6 747 410	6 970 977	6 970 977	26 099 995	6 970 977	6 815 026	12 313 991	42 503 990	11 768 162	14 509 544	16 226 283	52 455 677	17 256 327	17 943 023	17 256 327

141 749 025

46 789 359

89 293 349

141 749 025

Шаргун ойма ой	141 749 025	20 891 908	7 007 823	6 942 043	6 942 043	26 042 125	6 942 043	6 786 091	12 313 991	42 446 120	11 768 162	14 480 610	16 197 349	52 368 872	17 227 392	17 914 088	17 227 392
Шаргун нарастаюший		20 891 908	7 007 823	13 949 865	20 891 908	46 934 033	27 833 950	34 620 042	46 934 033	89 380 153	58 702 195	73 182 804	89 380 153	141 749 025	106 607 545	124 521 633	141 749 025
Бойсун ойма ой	-	-	-	-	-	-	-	-	-	-	-	-	-	-	-	-	-
Бойсун нарастаюший		-	-	-	-	-	-	-	-	-	-	-	-	-	-	-	-
Шаргун кумир ойма ой	141 749 025	20 891 908	7 007 823	6 942 043	6 942 043	26 042 125	6 942 043	6 786 091	12 313 991	42 446 120	11 768 162	14 480 610	16 197 349	52 368 872	17 227 392	17 914 088	17 227 392
Шаргун нарастаюший		20 891 908	7 007 823	13 949 865	20 891 908	46 934 033	27 833 950	34 620 042	46 934 033	89 380 153	58 702 195	73 182 804	89 380 153	141 749 025	106 607 545	124 521 633	141 749 025

**"Шарғункўмир" АЖ нинг кўмир қазиб чиқариш ва истеъмолчиларга
етказиб бериш бўйича 2023 йил**

РЕЖАСИ

283826

	І-чорак	Ярим йиллик	9 ойлик	Йиллик
Кўмир қазиб чиқариш	63,0	142,0	274,0	435,0
шундан: Ички эҳтиёж	0,3	0,5	0,7	1,0
Кўмир қазиб чиқариш	62,7	141,5	273,3	434,0
шундан: СССШ	52,7	118,5	214,3	339,0
ССКОМ	1,0	1,0	1,0	1,0
ТР	0,0	0,0	0,0	0,0
СССШМО	9,0	22,0	58,0	94,0
Ёқилғи етказиб бериш	62,3	141,5	273,7	435,0
шундан: Ички эҳтиёж	0,3	0,5	0,7	1,0
СССШ	52,0	118,0	214,0	339,0
тўғридан-тўғри шартномага асосан"Янги-Ангрен ИЭС" АЖга	36,0	73,0	97,0	126,0
Экспорт	4,0	11,0	23,0	35,0
Биржа савдолари орқали сотиш	12,0	34,0	94,0	178,0
ССКОМ (биржа савдолари орқали сотиш)	1,0	1,0	1,0	1,0
ТР (биржа савдолари орқали сотиш)	0,0	0,0	0,0	0,0
СССШМО тўғридан-тўғри шартномага асосан"Янги-Ангрен ИЭС" АЖга	9,0	22,0	58,0	94,0
1 тн. учун нархи СССШ ҚҚС билан	332 750	332 750	332 750	332 750
ССКОМ ҚҚС билан	408 397	408 397	408 397	408 397
ТР ҚҚС билан	356 730	356 730	356 730	356 730
СССШМО ҚҚС билан	243 078	243 078	243 078	243 078
1 тн. учун нархи СССШ ҚҚС сиз	289 348	289 348	289 348	289 348
ССКОМ ҚҚС сиз	355 128	355 128	355 128	355 128
ТР ҚҚС сиз	310 200	310 200	310 200	310 200
СССШМО ҚҚС сиз	211 372	211 372	211 372	211 372
Жами ишлаб чиқарилган sanoat махсулоти	17 506 108	39 293 033	74 621 953	118 313 025
шундан СССШ	15 248 630	34 287 717	62 007 239	98 088 913
ССКОМ	355 128	355 128	355 128	355 128
ТР	-	-	-	-
СССШМО	1 902 350	4 650 188	12 259 586	19 868 984
Ишлаб чиқарилган sanoat махсулотлари таққослама нархларда	17 795 890	22 365 489	37 408 267	45 610 838
Махсулотни сотиш нархларида	17 303 564	39 148 359	74 535 149	118 313 025
шундан СССШ	15 046 087	34 143 043	61 920 435	98 088 913
ССКОМ	355 128	355 128	355 128	355 128
ТР	-	-	-	-
СССШМО	1 902 350	4 650 188	12 259 586	19 868 984
Махсус қўшимча	3 385 800	7 641 000	14 758 200	23 436 000
Жами махсус қўшимча билан	20 689 364	46 789 359	89 293 349	141 749 025

"Шарғункўмир" АЖнинг 2023 йилда кўмир қазиб олиш таннархи прогнози

Кўрсаткичлар	2022 йил қутилиши		2023 йил прогноз		шу жумладан: чораклик							
	минг сўм	1 тонна учун	минг сўм	1 тонна учун	I		II		III		IV	
					минг сўм	1 тонна учун	минг сўм	1 тонна учун	минг сўм	1 тонна учун	минг сўм	1 тонна учун
Кўмир қазиб олиш жами : (минг.тн)	265,0		435,0		63,0		79,0		132,0		161,0	
Материаллар	10 570 184,5	39 887,5	24 843 485,9	57 111,5	3 588 921,1	56 967,0	4 940 435,8	62 537,2	7 264 534,2	55 034,3	9 049 594,8	56 208,7
ёғоч материаллари	1 268 400,0	4 786,4	2 295 000,0	5 275,9	573 750,0	9 107,1	573 750,0	7 262,7	573 750,0	4 346,6	573 750,0	3 563,7
портловчи моддалар	1 396 612,0	5 270,2	3 829 948,2	8 804,5	441 917,1	7 014,6	799 659,5	10 122,3	1 066 212,7	8 077,4	1 522 158,9	9 454,4
детонаторлар ва бошқа ПМ	1 063 124,0	4 011,8	3 663 100,0	8 420,9	422 665,4	6 709,0	764 823,1	9 681,3	1 019 764,1	7 725,5	1 455 847,4	9 042,5
эхтиёт қисмлар	4 495 461,3	16 964,0	6 026 567,5	13 854,2	978 410,4	15 530,3	1 518 290,6	19 218,9	1 592 014,4	12 060,7	1 937 852,1	12 036,3
келгуси давр харажатлари	1 133 616,5	4 277,8	6 269 980,6	14 413,7	528 349,3	8 386,5	1 043 056,7	13 203,2	2 237 571,6	16 951,3	2 461 003,0	15 285,7
бошқа материаллар	1 212 970,7	4 577,2	2 758 889,6	6 342,3	643 828,9	10 219,5	240 855,9	3 048,8	775 221,4	5 872,9	1 098 983,4	6 826,0
Ишлаб чиқариш тусидаги хизматлар	3 700 791,7	13 965,3	4 579 600,0	10 527,8	0,0	0,0	1 444 400,0	18 283,5	1 444 400,0	10 942,4	1 690 800,0	10 501,9
ижарадаги бургулаш техника хизматлари	602 473,3	2 273,5	985 600,0	2 265,7	0,0	0,0	246 400,0	3 119,0	246 400,0	1 866,7	492 800,0	3 060,9
ижарадаги машиналар ва автотранспорт хизматлари	1 326 277,3	5 004,8	2 109 000,0	4 848,3	0,0	0,0	703 000,0	8 898,7	703 000,0	5 325,8	703 000,0	4 366,5
ижарадаги майдалаш қурилмаси	0,0	0,0	1 485 000,0	3 413,8	0,0	0,0	495 000,0	6 265,8	495 000,0	3 750,0	495 000,0	3 074,5
Гидромахсускурилиш хизматлари	1 772 041,0	6 686,9	0,0	0,0	0,0	0,0	0,0	0,0	0,0	0,0	0,0	0,0
Сув	0,0	0,0	7 000,0	16,1	1 013,8	16,1	1 271,3	16,1	2 124,1	16,1	2 590,8	16,1
Ёқилғи	8 286 217,3	31 268,7	12 543 298,6	28 835,2	3 565 657,0	56 597,7	3 084 702,0	39 046,9	2 983 610,5	22 603,1	2 909 329,1	18 070,4
Электр энергия	893 248,0	3 370,7	2 775 882,2	6 381,3	395 800,0	6 282,5	341 213,6	4 319,2	1 017 380,0	7 707,4	1 021 488,7	6 344,7
Жами хом-ашё материаллар харажатлари	23 450 441,5	88 492,2	44 749 266,7	102 871,9	7 551 391,8	119 863,4	9 812 022,6	124 202,8	12 712 048,8	96 303,4	14 673 803,4	91 141,6
Иш ҳақи	20 740 644,0	78 266,6	29 063 400,0	66 812,4	3 541 057,9	56 207,3	3 607 870,3	45 669,2	9 821 424,8	74 404,7	12 093 046,9	75 112,1
Ижтимоий солиқ	2 525 666,7	9 530,8	3 487 608,0	8 017,5	424 927,0	6 744,9	432 944,4	5 480,3	1 178 571,0	8 928,6	1 451 165,6	9 013,5
Амортизация	4 266 764,0	16 101,0	6 400 146,0	14 713,0	926 917,7	14 713,0	1 162 325,4	14 713,0	1 942 113,3	14 713,0	2 368 789,7	14 713,0

Бошқа ишлаб чиқариш харажатлар	6 855 744,7	25 870,7	6 564 855,8	15 091,6	1 372 725,3	21 789,3	1 456 732,3	18 439,6	1 691 880,3	12 817,3	2 043 517,9	12 692,7
ТХҚК хизмати	1 928 618,7	7 277,8	2 314 342,4	5 320,3	578 585,6	9 183,9	578 585,6	7 323,9	578 585,6	4 383,2	578 585,6	3 593,7
Қўриқлаш хизмати(охрани НОР-9)	1 550 000,0	5 849,1	970 624,5	2 231,3	242 656,1	3 851,7	242 656,1	3 071,6	242 656,1	1 838,3	242 656,1	1 507,2
Қўриқлаш бўлими (ИИБ)	0,0	0,0	0,0	0,0	0,0	0,0	0,0	0,0	0,0	0,0	0,0	0,0
Ишчилар, автотранспорт ва хавли ишлаб чиқариш объектларида авария юз берганда фуқаролик жавобгарлигини мажбурий суғурта қилиш	146 983,0	554,7	217 500,0	500,0	0,0	0,0	0,0	0,0	0,0	0,0	217 500,0	1 350,9
Регрес.тўловлар	736 689,3	2 780,0	884 027,2	2 032,2	221 006,8	3 508,0	221 006,8	2 797,6	221 006,8	1 674,3	221 006,8	1 372,7
Хизмат сафари	87 974,7	332,0	105 569,6	242,7	26 392,4	418,9	26 392,4	334,1	26 392,4	199,9	26 392,4	163,9
Сертификатлаш хизмати	18 593,3	70,2	27 890,0	64,1	6 972,5	110,7	6 972,5	88,3	6 972,5	52,8	6 972,5	43,3
Меҳнат муҳофазаси ва техника хавфсизлиги сарф харажатлари (махсус кийим бош, сут,совун ва бошқалар билан таъминлаш)	670 981,3	2 532,0	915 111,0	2 103,7	132 533,3	2 103,7	166 192,6	2 103,7	277 688,9	2 103,7	338 696,3	2 103,7
Автотранспортларнинг техник қўриқ харажатлари	4 788,0	18,1	10 000,0	23,0	0,0	0,0	10 000,0	126,6	0,0	0,0	0,0	0,0
ТНВД аппаратларни ва двигателларни таъмирлаш	421 243,0	1 589,6	460 800,0	1 059,3	66 736,6	1 059,3	83 685,5	1 059,3	139 829,0	1 059,3	170 549,0	1 059,3
СЭС хизмати	17 568,0	66,3	22 838,4	52,5	5 709,6	90,6	5 709,6	72,3	5 709,6	43,3	5 709,6	35,5
Бошқа харажатлар	1 272 305,3	4 801,2	636 152,7	1 462,4	92 132,5	1 462,4	115 531,2	1 462,4	193 039,4	1 462,4	235 449,6	1 462,4
Ишлаб чиқариш таниархи	57 839 260,9	218 261,4	90 265 276,4	207 506,4	13 817 019,8	219 317,8	16 471 895,1	208 505,0	27 346 038,2	207 167,0	32 630 323,4	202 672,8

"Шарғункўмир" АЖнинг 2023 йилда кўмир қазиб олиш таннархи прогнози

Кўрсаткичлар	2022 йил қутилиши		2023 йил прогноз							
	минг сўм	1 тонна учун	I чорак		I ярим йиллик		9 ойлик		йиллик	
			минг сўм	1 тонна учун	минг сўм	1 тонна учун	минг сўм	1 тонна учун	минг сўм	1 тонна учун
Кўмир қазиб олиш жами : (минг.тн)	265,0		63,0		142,0		274,0		435,0	
Материаллар	10 570 184,5	39 887,5	3 588 921,1	56 967,0	8 529 356,9	60 065,9	15 793 891,0	57 641,9	24 843 485,9	57 111,5
ёғоч материаллари	1 268 400,0	4 786,4	573 750,0	9 107,1	1 147 500,0	8 081,0	1 721 250,0	6 281,9	2 295 000,0	5 275,9
портловчи моддалар	1 396 612,0	5 270,2	441 917,1	7 014,6	1 241 576,6	8 743,5	2 307 789,3	8 422,6	3 829 948,2	8 804,5
детонаторлар ва бошқа ПМ	1 063 124,0	4 011,8	422 665,4	6 709,0	1 187 488,5	8 362,6	2 207 252,6	8 055,7	3 663 100,0	8 420,9
эхтиёт қисмлар	4 495 461,3	16 964,0	978 410,4	15 530,3	2 496 701,0	17 582,4	4 088 715,4	14 922,3	6 026 567,5	13 854,2
келгуси давр харажатлари	1 133 616,5	4 277,8	528 349,3	8 386,5	1 571 406,0	11 066,2	3 808 977,6	13 901,4	6 269 980,6	14 413,7
бошқа материаллар	1 212 970,7	4 577,2	643 828,9	10 219,5	884 684,8	6 230,2	1 659 906,2	6 058,1	2 758 889,6	6 342,3
Ишлаб чиқариш тусидаги хизматлар	3 700 791,7	13 965,3	0,0	0,0	1 444 400,0	10 171,8	2 888 800,0	10 543,1	4 579 600,0	10 527,8
ижарадаги бурғулаш техника хизматлари	602 473,3	2 273,5	0,0	0,0	246 400,0	1 735,2	492 800,0	1 798,5	985 600,0	2 265,7
ижарадаги машиналар ва автотранспорт хизматлари	1 326 277,3	5 004,8	0,0	0,0	703 000,0	4 950,7	1 406 000,0	5 131,4	2 109 000,0	4 848,3
ижарадаги майдалаш қурилмаси	0,0	0,0	0,0	0,0	495 000,0	3 485,9	990 000,0	3 613,1	1 485 000,0	3 413,8
Гидромахсуқурилиш хизматлари	1 772 041,0	6 686,9	0,0	0,0	0,0	0,0	0,0	0,0	0,0	0,0
Сув	0,0	0,0	1 013,8	16,1	2 285,1	16,1	4 409,2	16,1	7 000,0	16,1
Ёқилғи	8 286 217,3	31 268,7	3 565 657,0	56 597,7	6 650 359,0	46 833,5	9 633 969,5	35 160,5	12 543 298,6	28 835,2
Электр энергия	893 248,0	3 370,7	395 800,0	6 282,5	737 013,6	5 190,2	1 754 393,6	6 402,9	2 775 882,2	6 381,3
Жами хом-ашё материаллар харажатлари	23 450 441,5	88 492,2	7 551 391,8	119 863,4	17 363 414,5	122 277,6	30 075 463,3	109 764,5	44 749 266,7	102 871,9
Иш ҳақи	20 740 644,0	78 266,6	3 541 057,9	56 207,3	7 148 928,3	50 344,6	16 970 353,1	61 935,6	29 063 400,0	66 812,4
Ижтимоий солиқ	2 525 666,7	9 530,8	424 927,0	6 744,9	857 871,4	6 041,3	2 036 442,4	7 432,3	3 487 608,0	8 017,5

Амортизация	4 266 764,0	16 101,0	926 917,7	14 713,0	2 089 243,1	14 713,0	4 031 356,3	14 713,0	6 400 146,0	14 713,0
Бошқа ишлаб чиқариш харажатлар	6 855 744,7	25 870,7	1 372 725,3	21 789,3	2 829 457,6	19 925,8	4 521 337,9	16 501,2	6 564 855,8	15 091,6
ТХҚҚ хизмати	1 928 618,7	7 277,8	578 585,6	9 183,9	1 157 171,2	8 149,1	1 735 756,8	6 334,9	2 314 342,4	5 320,3
Кўриклаш хизмати(охрани НОР-9)	1 550 000,0	5 849,1	242 656,1	3 851,7	485 312,3	3 417,7	727 968,4	2 656,8	970 624,5	2 231,3
Кўриклаш бўлими (ИИБ)	0,0	0,0	0,0	0,0	0,0	0,0	0,0	0,0	0,0	0,0
Ишчилар, автотранспорт ва хавли ишлаб чиқариш объектларида авария юз берганда фуқаролик жавобгарлигини мажбурий сугурта қилиш	146 983,0	554,7	0,0	0,0	0,0	0,0	0,0	0,0	217 500,0	500,0
Регрес.тўловлар	736 689,3	2 780,0	221 006,8	3 508,0	442 013,6	3 112,8	663 020,4	2 419,8	884 027,2	2 032,2
Хизмат сафари	87 974,7	332,0	26 392,4	418,9	52 784,8	371,7	79 177,2	289,0	105 569,6	242,7
Сертификатлаш хизмати	18 593,3	70,2	6 972,5	110,7	13 945,0	98,2	20 917,5	76,3	27 890,0	64,1
Меҳнат муҳофазаси ва техника хавфсизлиги сарф харажатлари (махсус кийим бош, сут,совун ва бошқалар билан таъминлаш)	670 981,3	2 532,0	132 533,3	2 103,7	298 725,9	2 103,7	576 414,7	2 103,7	915 111,0	2 103,7
Автотранспортларнинг техник кўрик харажатлари	4 788,0	18,1	0,0	0,0	10 000,0	70,4	10 000,0	36,5	10 000,0	23,0
вақтинча меҳнатга лаёқатсизлик тўлови	421 243,0	1 589,6	66 736,6	1 059,3	150 422,1	1 059,3	290 251,0	1 059,3	460 800,0	1 059,3
СЭС хизмати	17 568,0	66,3	5 709,6	90,6	11 419,2	80,4	17 128,8	62,5	22 838,4	52,5
Бошқа харажатлар	1 272 305,3	4 801,2	92 132,5	1 462,4	207 663,6	1 462,4	400 703,1	1 462,4	636 152,7	1 462,4
Ишлаб чиқариш таннари	57 839 260,9	218 261,4	13 817 019,8	219 317,8	30 288 914,8	213 302,2	57 634 953,0	210 346,5	90 265 276,4	207 506,4

"Шарғункўмир" АЖнинг 2023 йилда

Электр энергия сарфи прогнози

	Ўлчов бир.	2023 й.	I чорак	II чорак	III чорак	IV чорак
Жами электр энергия ҳисоби						
1000 тн кўмир қазиб олиш ва ёқилғи етказиб бериш учун электр энергия сарфи	кВт	16,3	16,1	11,0	19,7	16,2
1кВт учун нархи	минг сўм	391,3	391,3	391,3	391,3	391,3
корхона бўйича сарфи	минг кВт	7 094,0	1 011,5	872,0	2 600,0	2 610,5
Электр энергия истеъмоли қиймати	минг сўм	2 775 882,2	395 800,0	341 213,6	1 017 380,0	1 021 488,7
шу жумладан: ЮТМ участкалари электр энергия ҳисоби						
Кўмир қазиб олиш	минг тонна	435,0	63,0	79,0	132,0	161,0
1000 тн учун электр энергия харажати	минг кВт	13,1	10,5	6,6	17,0	14,0
1кВт учун нархи	минг сўм	391,3	391,3	391,3	391,3	391,3
Жами кўмир қазиб олиш харажати	минг кВт	5 690,5	660,5	522,0	2 250,0	2 258,0
Электр энергия истеъмоли қиймати	минг сўм	2 226 692,7	258 453,7	204 258,6	880 425,0	883 555,4
ҚТМ участкалари бўйича электр энергия ҳисоби						
Ёқилғи етказиб бериш	минг тонна	435,0	63,0	79,0	132,0	161,0
1000 тн учун электр энергия харажати	минг кВт	3,2	5,6	4,4	2,7	2,2
1кВт учун нархи	минг сўм	391,3	391,3	391,3	391,3	391,3
Жами ёқилғи етказиб бериш харажати	минг кВт	1 403,5	351,0	350,0	350,0	352,5
Электр энергия истеъмоли қиймати	минг сўм	549 189,6	137 346,3	136 955,0	136 955,0	137 933,3

**"Шаргункўмир" АЖнинг 2023 йилда кўмир таннархи бўйича
асосий материаллар ҳисоби**

	Ўл.бирлик	2023 йил	I чорак	II чорак	III чорак	IV чорак
Кўмир казиб чиқариш-жами	минг.тонна	546,0	63,0	114,0	152,0	217,0
шу жумладан: ёпиқ усулда	минг.тонна	84,0	21,0	21,0	21,0	21,0
Инвест.лойиҳа бўйича	минг.тонна	334,0		55,0	105,0	174,0
очик усулда	минг.тонна	128,0	42,0	38,0	26,0	22,0
Лаҳм ўтиш жами	п.метр	5544,0	1127,0	1272,0	1275,0	1870,0
Материаллар харажати						
Ёғоч материаллар харажати						
1000 тн учун ёғоч материал харажати	м3	6,43	6,43	6,43	6,43	6,43
Жами ёғоч материаллар харажати	м3	540,0	135,0	135,0	135,0	135,0
1м3 ёғоч материал нархи	минг.сўм	4250	4250	4250	4250	4250
ёғоч материал сарф харажати йиғиндиси	минг.сўм	2 295 000	573 750	573 750	573 750	573 750
Портлатувчи модда харажати						
1000 тн учун портлатувчи модда харажати	тн	0,238	0,238	0,238	0,238	0,238
Жами портлатувчи модда харажати	тн	129,909	14,990	27,124	36,165	51,631
1 кг портлатувчи модда нархи	минг.сўм	29 481,78	29 481,78	29 481,78	29 481,78	29 481,78
портлатувчи модда учун сарф харажат йиғиндиси, минг сўм	минг.сўм	3 829 948	441 917	799 660	1 066 213	1 522 159
Электродетонатор харажати						
1000 тн учун эл.детонатор харажати	дона	0,2	0,2	0,2	0,2	0,2
Жами эл.детонатор харажати	дона	104,7	12,1	21,9	29,1	41,6
1 бирлик нархи	сўм	35 000,0	35 000,0	35 000,0	35 000,0	35 000,0
детонаторлар сарф харажати йиғиндиси	минг.сўм	3 663 100	422 665	764 823	1 019 764	1 455 847

"Шаргункўмир" АЖнинг 2023 йилда давр харажатлари прогнози

минг.сўм

	Харажатлар бандининг номланиши	2022 йил кутилиши	2023 йил прогноз	шу жумладан: чорак бўйича			
				I	II	III	IV
I	Жами давр харажатлари	41 071 297	55 525 182	8 876 658	10 758 444	16 258 734	19 631 346
1.	Сотиш харажатлари	20 793 057	34 362 727	4 976 671	6 240 587	10 427 310	12 718 159
1.1.	ташиш харажатлари	19 625 335	34 075 266	4 935 039	6 188 382	10 340 081	12 611 765
1.2.	даллоллик хизматлари учун	39 547	193 146	27 973	35 077	58 610	71 486
1.3.	биржа савдолари учун бадал	48 276	19 315	2 797	3 508	5 861	7 149
1.4.	бўш турганлик учун жарима	666 696					
1.5.	бошқа сотиш харажатлари	413 204	75 000	10 862	13 621	22 759	27 759
2.	Маъмурий харажатлар	6 571 624	5 866 713	1 345 241	1 497 219	1 483 146	1 541 106
2.1.	Меҳнатга ҳақ тўлаш харажатлари	3 961 639	4 279 731	1 069 933	1 069 933	1 069 933	1 069 933
2.2.	Бошқарув ходимлари ИС	503 488	513 568	128 392	128 392	128 392	128 392
2.3.	Мирзалик моллари, (мирзалик моллари ва чизмалар киймати, архив ва бошқалар)	34 560	51 840	12 960	12 960	12 960	12 960
2.4.	Алоқа тармоғи, кўрсатилган хизматлар, мобил, сунъий йўлдош алоқаларидан фойдаланиш сарф харажатлари	24 749	32 174	8 044	8 044	8 044	8 044
2.2.	Пособие по временной нетрудоспособности						
2.5.	Таъмир, ҳамда асосий воситаларнинг эскириши(амортизация) сарф харажатлари	235 424	282 509	40 915	51 306	85 727	104 561
2.6.	Бошқарув ходимларининг хизмат сафари бўйича сарф харажатлари	65 552	78 662	11 392	14 286	23 870	29 114
2.7.							
2.8.	Атроф муҳит муҳофазаси сарф харажатлари						
2.9.	Бошқарув аппарати харажатлари	137 533	151 287	21 910	27 475	45 908	55 993
2.10.	Аудиторлик хизмати	1 162 500	120 000		120 000		
2.11.	Бошқа маъмурий харажатлар	446 179	356 943	51 695	64 824	108 314	132 110

3.	Бошқа операцион харажатлар	13 706 616	15 295 742	2 554 746	3 020 637	4 348 278	5 372 081
3.1.	Ходимларни тайёрлаш ва қайта тайёрлаш харажатлари	26 233	102 920	25 730	25 730	25 730	25 730
3.2.	Озиқ овқат учун тўлов ИС билан	2 408 321	3 129 916	453 298	568 422	949 768	1 158 429
3.3.	Ходимлар иштирокида ишлаб чиқариш жараёнига боғлиқ бўлмаган ҳолда, соғломлаштириш бўйича чора-тадбир		70 000				70 000
3.4.	Кўп йиллик хиз. учун тўловлар ИС билан	2 540 367	2 619 364	379 356	475 701	794 841	969 466
3.5.	Бир марталик мукофот пуллари ИС билан	1 340 561	400 000	57 931	72 644	121 379	148 046
3.6.	2 ёшгача бола парваришидагиларга ойлик нафақа тўлови харажатлари	14 403	17 755	4 439	4 439	4 439	4 439
3.7.	Нафақага чиқишда бир марталик нафақа, кўшимча тўлов	56 343	60 000	15 000	15 000	15 000	15 000
3.8.	Моддий ёрдам (қишлоқ хўжалиги маҳсулотларни сотиб олиш учун)	320 683	359 470	89 868	89 868	89 868	89 868
3.9.	Кузатув кенгаши мукофот пуллари ва ижро органига СМК мукофот пуллари	286 733	681 883	170 471	170 471	170 471	170 471
3.10.	Кўшимча вазифани бажарганлик учун меҳнатга	112 333	146 033	36 508	36 508	36 508	36 508
3.11.	Байрам совғалари учун харажатлар	107 532	250 000		50 000		200 000
3.12.	Касаба уюшмасига ёрдамлар ва байрам совғалари учун харажатлар	253 533					
3.13.	Почта харажатлари	5 631	6 757	1 689	1 689	1 689	1 689
3.14.	Қиматли қоғозлар реестрини шакиллантириш	35 317	45 913	11 478	11 478	11 478	11 478
3.15.	Банк хизмати тўлови	197 696	425 247	61 588	77 229	129 040	157 390
3.16.	Бюджетга мажбурий тўловлар, солиқлар, тўловлар	4 976 844	6 980 484	1 247 390	1 421 460	1 998 066	2 313 567
3.16.1.	недра солиғи	2 819 740	4 732 521	685 400	859 469	1 436 075	1 751 577
3.16.2.	мол-мулк солиғи	103 333	156 498	39 125	39 125	39 125	39 125
3.16.3.	сув солиғи	18 060	19 677	4 919	4 919	4 919	4 919
3.16.4.	ер солиғи	1 115 189	1 029 000	257 250	257 250	257 250	257 250
3.16.5.	ҚҚС ҳисобдан чиқариш						
3.16.6.	СОПЖга жарима	2 000					
3.16.7.	БТП жамғармасига тўловлар (12-банд)	457 355	495 980	123 995	123 995	123 995	123 995
3.16.8.	БТП жамғармасига тўловлар (15-банд)	461 167	546 808	136 702	136 702	136 702	136 702
3.17.	Зарар, жарима, пеня	181 665					
3.18.	Нархдаги фарқ						
3.19.	Ҳайрия учун	76 477					
3.22.	Дебитор қарздорликларни ҳисобдан чиқариш						
3.23.	Бошқа давр харажатлари	765 943					

"Шарғункўмир" АЖнинг 2023 йилда давр харажатлари прогнози

минг.сўм

	Харажатлар бандининг номланиши	2022 йил кутилиши	2023 йил прогноз			
			I чорак	I ярим йиллик	9 ойлик	йиллик
I	Жами давр харажатлари	41 071 297	8 876 658	19 635 102	35 893 836	55 525 182
1.	Сотиш харажатлари	20 793 057	4 976 671	11 217 258	21 644 568	34 362 727
1.1.	ташиш харажатлари	19 625 335	4 935 039	11 123 420	21 463 501	34 075 266
1.2.	даллоллик хизматлари учун	39 547	27 973	63 050	121 660	193 146
1.3.	биржа савдолари учун бадал	48 276	2 797	6 305	12 166	19 315
1.4.	бўш турганлик учун жарима	666 696	0	0	0	0
1.5.	бошқа сотиш харажатлари	413 204	10 862	24 483	47 241	75 000
2.	Маъмурий харажатлар	6 571 624	1 345 241	2 842 461	4 325 607	5 866 713
2.1.	Меҳнатга ҳақ тўлаш харажатлари	3 961 639	1 069 933	2 139 865	3 209 798	4 279 731
2.2.	Бошқарув ходимлари ЯИТ	503 488	128 392	256 784	385 176	513 568
2.3.	Мирзалик моллари, (мирзалик моллари ва чизмалар қиймати, архив ва бошқалар)	34 560	12 960	25 920	38 880	51 840
2.4.	Алоқа тармоғи, кўрсатилган хизматлар, мобил, сунъий йўлдош алоқаларидан фойдаланиш сарф харажатлари	24 749	8 044	16 087	24 131	32 174
2.5.	Таъмир, ҳамда асосий воситаларнинг эскириши(амортизация) сарф харажатлари	235 424	40 915	92 221	177 948	282 509
2.6.	Бошқарув ходимларининг хизмат сафари бўйича сарф харажатлари	65 552	11 392	25 678	49 548	78 662
2.8.	Атроф муҳит муҳофазаси сарф харажатлари	-	0	0	0	0
2.9.	Бошқарув аппарати харажатлари	137 533	21 910	49 386	95 293	151 287
2.10.	Аудиторлик хизмати	1 162 500	0	120 000	120 000	120 000
2.12.	Бошқа маъмурий харажатлар	446 179	51 695	116 519	224 833	356 943
3.	Бошқа операцион харажатлар	13 706 616	2 554 746	5 575 383	9 923 661	15 295 742
3.1.	Ходимларни тайёрлаш ва қайта тайёрлаш харажатлари	26 233	25 730	51 460	77 190	102 920
3.2.	Озиқ овқат учун тўлов ИТ билан	2 408 321	453 298	1 021 720	1 971 487	3 129 916
3.3.	Ходимлар иштирокида ишлаб чиқариш жараёнига боғлиқ бўлмаган ҳолда, соғломлаштириш бўйича чора-тадбир	-	0	0	0	70 000

3.4.	Кўп йиллик хиз. учун тўловлар ИТ билан	2 540 367	379 356	855 057	1 649 898	2 619 364
3.5.	Бир марталик мукофот пуллари ИТ билан	1 340 561	57 931	130 575	251 954	400 000
3.6.	2 ёшгача бола парваришидагиларга ойлик нафақа тўлови харажатлари	14 403	4 439	8 878	13 316	17 755
3.7.	Нафақага чиқишда бир марталик нафақа,кўшимча тўлов	56 343	15 000	30 000	45 000	60 000
3.8.	Моддий ёрдам (қишлоқ хўжалиги маҳсулотларни сотиб олиш учун)	320 683	89 868	179 735	269 603	359 470
3.9.	Кузатув кенгаши мукофот пуллари ва ижро органига СМК мукофот пуллари	286 733	170 471	340 942	511 412	681 883
3.10.	Кўшимча вазифани бажарганлик учун меҳнатга	112 333	36 508	73 017	109 525	146 033
3.11.	Байрам совғалари учун харажатлар	107 532	0	50 000	50 000	250 000
3.12.	Газета ва журналларга обуна тўлови	253 533	0	0	0	0
3.13.	Почта харажатлари	5 631	1 689	3 378	5 068	6 757
3.14.	Қиматли қоғозлар реестрини шакилантириш	35 317	11 478	22 956	34 434	45 913
3.15.	Банк хизмати тўлови	197 696	61 588	138 816	267 857	425 247
3.16.	Бюджетга мажбурий тўловлар, солиқлар, тўловлар	4 976 844	1 247 390	2 668 850	4 666 917	6 980 484
3.16.1.	недра солиғи	2 819 740	685 400	1 544 869	2 980 944	4 732 521
3.16.2.	мол-мулк солиғи	103 333	39 125	78 249	117 374	156 498
3.16.3.	сув солиғи	18 060	4 919	9 839	14 758	19 677
3.16.4.	ер солиғи	1 115 189	257 250	514 500	771 750	1 029 000
3.16.5.	ҚҚС ҳисобдан чиқариш	-	0	0	0	0
3.16.6.	СОРЖга жарима	2 000	0	0	0	0
3.16.7.	БТП жамғармасига тўловлар (12-банд)	457 355	123 995	247 990	371 985	495 980
3.16.8.	БТП жамғармасига тўловлар (15-банд)	461 167	136 702	273 404	410 106	546 808
3.17.	Зарар, жарима, пеня	181 665				
3.18.	Нархдаги фарқ	-				
3.19.	Ҳайрия учун	76 477				
3.22.	Дебитор қарздорликларни ҳисобдан чиқариш	-				
3.23.	Бошқа давр харажатлари	765 943				

2023 йилда фойда ҳисоби

минг.сўм

	2023 йил прогноз	шу жумладан: чорак бўйича			
		I	II	III	IV
Маҳсулот (иш, хизмат)ларни сотишдан тушган тушум	152 168 467	22 409 310	27 935 385	45 602 296	56 221 477
Темир йўл хизмати	33 855 442	4 903 202	6 148 460	10 273 376	12 530 405
Маҳсулот (иш, хизмат)ларни сотишдан тушган тушум, махсус қўшимчасиз	118 313 025	17 506 108	21 786 925	35 328 920	43 691 072
Сотилган маҳсулот(товар,иш ва хизмат)ларнинг таннархи	90 265 276	13 817 020	16 471 895	27 346 038	32 630 323
Ялпи фойда	61 903 191	8 592 290	11 463 490	18 256 257	23 591 154
Рентабеллик, %	11,1	6,6	10,6	10,4	13,9
Давр харажатлари, жами	55 525 182	8 876 658	10 758 444	16 258 734	19 631 346
Маҳсулот сотиш харажатлари	34 362 727	4 976 671	6 240 587	10 427 310	12 718 159
Маъмурий харажатлар	5 866 713	1 345 241	1 497 219	1 483 146	1 541 106
Бошқа операцион харажатлар	15 295 742	2 554 746	3 020 637	4 348 278	5 372 081
Асосий фаолиятнинг бошқа даромадлари	5 430 968	1 357 742	1 357 742	1 357 742	1 357 742
Молиявий фаолият бўйича харажатлар					
Баланс фойдаси	11 808 977	1 073 374	2 062 788	3 355 265	5 317 550
Фойда солиғи	1 771 347	161 006	309 418	503 290	797 632
Соф фойда	10 037 630	912 368	1 753 370	2 851 975	4 519 917

2023 йилда фойда ҳисоби

минг.сўм

	2022 йил қутилиши	2023 йил прогноз	шу жумладан: чорак бўйича			
			I	II	III	IV
Маҳсулот (иш, хизмат)ларни сотишдан тушган тушум	103 504 366	152 168 467	22 409 310	27 935 385	45 602 296	56 221 477
Темир йўл хизмати	18 272 972	33 855 442	4 903 202	6 148 460	10 273 376	12 530 405
Маҳсулот (иш, хизмат)ларни сотишдан тушган тушум, махсус қўшимчасиз	85 231 394	118 313 025	17 506 108	21 786 925	35 328 920	43 691 072
Сотилган маҳсулот(товар,иш ва хизмат)ларнинг таннарни	57 839 261	90 265 276	13 817 020	16 471 895	27 346 038	32 630 323
Ялпи фойда	45 665 105	61 903 191	8 592 290	11 463 490	18 256 257	23 591 154
Рентабеллик, %	9,0	11,1	6,6	10,6	10,4	13,9
Давр харажатлари, жами	41 071 297	55 525 182	8 876 658	10 758 444	16 258 734	19 631 346
Маҳсулот сотиш харажатлари	20 793 057	34 362 727	4 976 671	6 240 587	10 427 310	12 718 159
Маъмурий харажатлар	6 571 624	5 866 713	1 345 241	1 497 219	1 483 146	1 541 106
Бошқа операцион харажатлар	13 706 616	15 295 742	2 554 746	3 020 637	4 348 278	5 372 081
Асосий фаолиятнинг бошқа даромадлари	1 968 992	5 430 968	1 357 742	1 357 742	1 357 742	1 357 742
Молиявий фаолият бўйича харажатлар	430 110					
Баланс фойдаси	6 132 690	11 808 977	1 073 374	2 062 788	3 355 265	5 317 550
Фойда солиғи	919 904	1 771 347	161 006	309 418	503 290	797 632
Соф фойда	5 212 787	10 037 630	912 368	1 753 370	2 851 975	4 519 917

2023 йилда фойда ҳисоби

минг.сўм

	2022 йил кутилиши	2023 йил прогнози				ўсиш суръати 2021 йилга нис. кути.,%
		I чорак	I ярим йиллик	9 ойлик	йиллик	
Маҳсулот (иш, хизмат)ларни сотишдан тушган тушум	103 504 366	22 409 310	50 344 695	95 946 990	152 168 467	147,0
Темир йўл хизмати	18 272 972	4 903 202	11 051 662	21 325 037	33 855 442	185,3
Маҳсулот (иш, хизмат)ларни сотишдан тушган тушум, махсус қўшимчасиз	85 231 394	17 506 108	39 293 033	74 621 953	118 313 025	138,8
Сотилган маҳсулот(товар,иш ва хизмат)ларнинг таннарни	57 839 261	13 817 020	30 288 915	57 634 953	90 265 276	156,1
Ялни фойда	45 665 105	8 592 290	20 055 780	38 312 037	61 903 191	135,6
Рентабеллик, %	9,0	6,6	8,8	9,6	11,1	123,4
Давр харажатлари, жами	41 071 297	8 876 658	19 635 102	35 893 836	55 525 182	135,2
Маҳсулот сотиш харажатлари	20 793 057	4 976 671	11 217 258	21 644 568	34 362 727	165,3
Маъмурий харажатлар	6 571 624	1 345 241	2 842 461	4 325 607	5 866 713	89,3
Бошқа операцион харажатлар	13 706 616	2 554 746	5 575 383	9 923 661	15 295 742	111,6
Асосий фаолиятнинг бошқа даромадлари	1 968 992	1 357 742	2 715 484	4 073 226	5 430 968	275,8
Молиявий фаолият бўйича харажатлар	430 110					-
Баланс фойдаси	6 132 690	1 073 374	3 136 162	6 491 427	11 808 977	192,6
Фойда солиғи	919 904	161 006	470 424	973 714	1 771 347	192,6
Соф фойда	5 212 787	912 368	2 665 738	5 517 713	10 037 630	192,6

"Шарғункўмир" АЖнинг 2023 йилда техник қайта қуроллантириш ва модернизация дастурларида молиялаштириш манбаларидан фойдаланиш ва шакллантириш прогнози

минг.сўм

Номланиши	2023 йил прогноз	шу жумладан			
		I чорак	II чорак	III чорак	IV чорак
Кўмир казиб чиқариш	435,0	63,0	79,0	132,0	161,0
Сотиш (товар, иш ва хизмат) ҳажми амалдаги нархларда	152 168 467	22 409 310	27 935 385	45 602 296	56 221 477
Темир йўл хизмати	33 855 442	4 903 202	6 148 460	10 273 376	12 530 405
Сотилган маҳсулот(товар,иш ва хизмат)ларнинг таннархи	90 265 276	13 817 020	16 471 895	27 346 038	32 630 323
Ялпи фойда	61 903 191	8 592 290	11 463 490	18 256 257	23 591 154
Давр харажатлари	55 525 182	8 876 658	10 758 444	16 258 734	19 631 346
Асосий фаолиятнинг бошқа даромадлари	5 430 968	1 357 742	1 357 742	1 357 742	1 357 742
Бошқа харажатлар					
Солиққа тортилгунга қадар фойда	45 664 419	5 976 576	8 211 248	13 628 641	17 847 955
фойда солиғи *(15%)	6 849 663	896 486	1 231 687	2 044 296	2 677 193
Соф фойда	38 814 756	5 080 090	6 979 560	11 584 345	15 170 762
Капитал қўйилмаларга йўналтириладиган маблағлар	39 873 776	5 225 086	7 170 895	11 911 289	15 566 507
Корхонанинг ўз маблағлари	16 437 776	1 839 286	2 915 695	4 794 089	6 888 707
шундан: амортизация	6 400 146	926 918	1 162 325	1 942 113	2 368 790
соф фойда	10 037 630	912 368	1 753 370	2 851 975	4 519 917
Кўмир саноатида техник қайта қуроллантириш ва модернизациянинг мақсадли фонд воситаси <i>(ВМ қарори №75)</i>	23 436 000	3 385 800	4 255 200	7 117 200	8 677 800

Ожидаемый Бухгалтерский баланс

на 2023 г.

Наименование показателя	Код стр.	тыс.сум						
		01.01.2022	01.10.2022	01.01.2023	01.04.2023	01.07.2023	01.10.2023	01.01.2024
	2							
Актив.								
Основные средства:								
по первоначальной (восстановительной) стоимости (0100, 0300)	010	56 058 957	57 865 078	57 865 078	57 865 078	57 865 078	1 031 367 546	1 031 367 546
износ (0200)	011	28 212 892	32 039 293	32 039 293	32 039 293	32 039 293	52 039 293	62 039 293
остаточная стоимость 010-011	012	27 846 065	25 825 785	25 825 785	25 825 785	25 825 785	979 328 253	969 328 253
Нематериальные активы:								
по первоначальной стоимости (0400)	020							
износ (0500)	021							
остаточная стоимость 020-021	022							
Долгосрочные инвестиции, всего (стр.040+050+060+070+080), в том числе:	030	3 209 558	3 214 099	3 214 099	3 214 099	3 214 099	3 214 099	3 214 099
Ценные бумаги (0610)	040	3 382	3 364	3 364	3 364	3 364	3 364	3 364
Инвестиции в дочерние хозяйственные общества (0620)	050	3 206 176	3 210 735	3 210 735	3 210 735	3 210 735	3 210 735	3 210 735
Инвестиции в зависимые хозяйственные общества (0630)	060							
Инвестиции в предприятие с иностранным капиталом (0640)	070							
Прочие долгосрочные инвестиции (0690)	080							
Оборудование к установке (0700)	090							
Капитальные вложения (0800)	100	815 826 115	973 502 468	973 502 468	973 502 468	973 502 468		
Долгосрочная дебиторская задолженность (0910, 0920, 0930, 0940)	110							
из нее: просроченная	111							
Долгосрочные отсроченные расходы (0950, 0960, 0990)	120							
Итого по разделу I (стр. 012+022+030+090+100+110+120)	130	846 881 738	1 002 542 352	1 002 542 352	1 002 542 352	1 002 542 352	982 542 352	972 542 352
II. Текущие активы								
Товарно-материальные запасы, всего (стр.150+160+170+180), в том числе:	140	3 247 931	7 428 447	3 100 000	3 100 000	3 100 000	3 100 000	3 100 000
Производственные запасы (1000, 1100, 1500, 1600)	150	1 066 106	2 433 375	1 800 000	1 800 000	1 800 000	1 800 000	1 800 000
Незавершенное производство (2000, 2100, 2300, 2700)	160		12 516					
Готовая продукция (2800)	170	2 181 825	4 982 556	1 300 000	1 300 000	1 300 000	1 300 000	1 300 000
Товары (2900 за минусом 2980)	180							
Расходы будущих периодов (3100)	190							
Отсроченные расходы (3200)	200							
Дебиторы, всего (стр.220+230+240+250+260+270+280+290+300+310)	210	79 160 794	64 787 886	60 602 625	63 602 625	66 602 625	34 202 625	32 202 625
из нее: просроченная								
Задолженность покупателей и заказчиков (4000 за минусом 4900)	220	5 883 554	21 361 753	17 000 000	20 000 000	23 000 000	23 000 000	20 000 000
Задолженность обособленных подразделений (4110)	230							
Задолженность дочерних и зависимых хозяйственных обществ (4120)	240	7 679 419	7 887 200	8 000 000	8 000 000	8 000 000	9 000 000	9 000 000
Авансы, выданные персоналу (4200)	250							
Авансы, выданные поставщикам и подрядчикам (4300)	260	63 875 390	34 748 309	35 000 000	35 000 000	35 000 000	2 000 000	3 000 000
Авансовые платежи по налогам и сборам в бюджет (4400)	270	1 501 447	208 241					
Авансовые платежи в государственные целевые фонды и по страхованию (4500)	280	132 036	24 823					
Задолженность учредителей по вкладам в уставный капитал (4600)	290							
Задолженность персонала по прочим операциям (4700)	300	5 250	2 625	2 625	2 625	2 625	2 625	2 625
Прочие дебиторские задолженности (4800)	310	83 698	554 935	600 000	600 000	600 000	200 000	200 000
Денежные средства, всего (стр.330+340+350+360), в том числе:	320	36 859	423 063	200 000	200 000	200 000	1 000 000	1 000 000
Денежные средства в кассе (5000)	330							
Денежные средства на расчетном счете (5100)	340	36 859	281 123	200 000	200 000	200 000	1 000 000	1 000 000
Денежные средства в иностранной валюте (5200)	350		141 940					
Прочие денежные средства и эквиваленты (5500, 5600, 5700)	360							
Краткосрочные инвестиции (5800)	370	366 187	388 687	388 687	388 687	388 687		
Прочие текущие активы (5900)	380							
Итого по разделу II (стр. 140+190+200+210+320+370+380)	390	82 811 771	73 028 083	64 291 312	67 291 312	70 291 312	38 302 625	36 302 625
Всего по активу баланса (стр.130+стр.390)	400	929 693 509	1 075 570 435	1 066 833 664	1 069 833 664	1 072 833 664	1 020 844 977	1 008 844 977

Наименование показателя	Код стр.	01.01.2022	01.10.2022	01.01.2023	01.04.2023	01.07.2023	01.10.2023	01.01.2024
Пассив.								
Уставный капитал (8300)	410	7 029 420	7 029 420	7 029 420	7 029 420	7 029 420	7 029 420	7 029 420
Добавленный капитал (8400)	420							
Резервный капитал (8500)	430	8 981 065	8 933 791	8 933 791	8 933 791	8 933 791	8 981 065	8 981 065
Выкупленные собственные акции (8600)	440							
Нераспределенная прибыль (непокрытый убыток) (8700)	450	12 818 974	14 930 768	7 647 769	7 647 769	7 647 769	11 916 225	1 916 225
Целевые поступления (8800)	460	39 159 996	47 816 490	49 000 000	52 000 000	55 000 000	60 500 000	71 000 000
Резервы предстоящих расходов и платежей (8900)	470							
Итого по разделу I (стр.410+420+430-440+450+460+470)	480	67 989 455	78 710 469	72 610 980	75 610 980	78 610 980	88 426 710	88 926 710
II. Обязательства								
Долгосрочные обязательства, всего Стр.500+510+520+530+540+550+560+570+580+590	490	788 567 435	878 387 284	878 387 284	878 387 284	878 387 284	878 387 284	878 387 284
в том числе: долгосрочная кредиторская задолженность (стр.500+520+540+560+590)	491							
из нее: просроченная долгосрочная кредиторская задолженность	492							
Долгосрочная задолженность поставщикам и подрядчикам (7000)	500							
Долгосрочная задолженность обособленным подразделениям (7110)	510							
Долгосрочная задолженность дочерним и зависимым хозяйственным обществам (7120)	520							
Долгосрочные отсроченные доходы (7210, 7220, 7230)	530							
Долгосрочные отсроченные обязательства по налогам и обязательным платежам (7240)	540							
Прочие долгосрочные отсроченные обязательства (7250, 7290)	550							
Авансы, полученные от покупателей и заказчиков (7300)	560							
Долгосрочные банковские кредиты (7810)	570	788 567 435	878 387 284	878 387 284	878 387 284	878 387 284	878 387 284	878 387 284
Долгосрочные займы (7820, 7830, 7840)	580							
Прочие долгосрочные кредиторские задолженности (7900)	590							
Текущие обязательства, всего(стр.610+620+630+640 +650+660+670+680+690+700+710+720+730+740+750+760	600	73 136 619	118 472 682	115 835 400	115 835 400	115 835 400	54 030 983	41 530 983
в том числе: текущая кредиторская задолженность (стр.610+630+650+670+680+690+700+710+720+760)	601	26 470 989	43 187 282	40 550 000	40 550 000	40 550 000	38 500 000	33 500 000
из нее: просроченная текущая кредиторская задолженность	602							
Задолженность поставщикам и подрядчикам (6000)	610	21 932 796	36 521 610	35 000 000	35 000 000	35 000 000	30 000 000	25 000 000
Задолженность обособленным подразделениям (6110)	620							
Задолженность дочерним и зависимым хозяйственным обществам (6120)	630		126 065					
Отсроченные доходы (6210, 6220, 6230)	640							
Отсроченные обязательства по налогам и обязательным платежам (6240)	650							
Отсроченные обязательства по налогам и обязательным платежам (6240)	660							
Полученные авансы (6300)	670	796 423	1 393 801	500 000	500 000	500 000	1 000 000	1 000 000
Задолженность по платежам в бюджет (6400)	680	870 769	1 848 119	1 800 000	1 800 000	1 800 000	3 800 000	3 800 000
Задолженность по страхованию (6510)	690							
Задолженность по платежам в государственные целевые фонды (6520)	700	536 543	1 165 061	350 000	350 000	350 000	500 000	500 000
Задолженность учредителям (6600)	710							
Задолженность по оплате труда (6700)	720	2 045 017	1 655 664	2 400 000	2 400 000	2 400 000	3 200 000	3 200 000
Краткосрочные банковские кредиты (6810)	730							
Краткосрочные займы (6820, 6830, 6840)	740	46 665 630	75 285 400	75 285 400	75 285 400	75 285 400	15 530 983	8 030 983
Текущая часть долгосрочных обязательств (6950)	750							
Прочие кредиторские задолженности (6900 кроме 6950)	760	289 441	476 962	500 000	500 000	500 000		
Итого по разделу II (стр.490+600)	770	861 704 054	996 859 966	994 222 684	994 222 684	994 222 684	932 418 267	919 918 267
Всего по пассиву баланса (стр.480+770)	780	929 693 509	1 075 570 435	1 066 833 664	1 069 833 664	1 072 833 664	1 020 844 977	1 008 844 977

ОЖИДАЕМЫЙ ОТЧЕТ О ФИНАНСОВЫХ РЕЗУЛЬТАТАХ

на 2023 г.

тыс.сум

Показатели	№ строк	2021		9 мес-в 2022		2022		2023			
		Бизнес план	Факт	Бизнес план	Факт	Бизнес план	Ожид.	за 3 месяца	за 6 месяцев	за 9 месяцев	за год
1	2	3	4	5	6	7	8	9	10	11	12
Чистая выручка от реализации продукции (товаров, работ и услуг)	010	67 044 230	94 048 226	68 769 010	68 826 948	88 432 223	103 504 366	22 409 310	50 344 695	95 946 990	152 168 467
Себестоимость реализованной продукции (товаров, работ и услуг)	020	44 377 184	52 130 435	44 007 280	37 511 672	65 989 362	57 839 261	13 817 020	30 288 915	57 634 953	90 265 276
Валовая прибыль (убыток) от реализации продукции (товаров, работ и услуг)	030	22 667 046	41 917 791	24 761 730	31 315 276	22 442 861	45 665 105	8 592 290	20 055 780	38 312 037	61 903 191
Расходы периода, всего (стр.050+060+070+080), в том числе:	040	9 571 057	39 286 745	9 887 461	30 181 543	14 708 840	41 071 297	8 876 658	19 635 102	35 893 836	55 525 182
Расходы по реализации	050	226 751	21 666 485	321 239	15 761 468	564 424	20 793 057	4 976 671	11 217 258	21 644 568	34 362 727
Административные расходы	060	4 012 518	4 795 919	3 731 876	4 216 608	5 105 327	6 571 624	1 345 241	2 842 461	4 325 607	5 866 713
Прочие операционные расходы	070	5 331 788	12 824 341	5 834 346	10 203 467	9 039 089	13 706 616	2 554 746	5 575 383	9 923 661	15 295 742
Расходы отчетного периода, исключаемые из налогооблагаемой базы в будущем	080										
Прочие дооды от основной деятельности	090	1 538 364	3 352 094	2 108 266	1 476 745	2 811 020	1 968 992	1 357 742	2 715 484	4 073 226	5 430 968
Прибыль (убыток) от основной деятельности (стр.030-040+090)	100	14 634 353	5 983 140	16 982 535	2 610 478	10 545 041	6 562 800	1 073 374	3 136 162	6 491 427	11 808 977
Дооды от финансовой деятельности, всего (стр.120+130+140+150+160), в том	110		433		358 825						
Дооды в виде дивидендов	120										
Дооды в виде процентов	130										
Дооды от долгосрочной аренды (финансовый лизинг)	140										
Дооды от валютных курсовых разниц	150		433		358 825						
Прочие дооды от финансовой деятельности	160										
Расходы по финансовой деятельности (стр.180+190+200+210), в том числе:	170		522 522		430 110		430 110				
Расходы в виде процентов	180				40 869						
Расходы в виде процентов по долгосрочной аренде (финансовому лизингу)	190		522 347				430 110				
Убытки от валютных курсовых разниц	200		175		389 241						
Прочие расходы по финансовой деятельности	210										
Прибыль (убыток) от общеозаяственной деятельности (стр.100+110-170)	220	14 634 353									
Чрезвычайные прибыли и убытки	230										
Прибыль (убыток) до уплаты налога на дооды (прибыль) (стр.220+/-230)	240	14 634 353	5 461 051	16 982 535	2 539 193	10 545 041	6 132 690				
Налог на дооды (прибыль)	250	324 042	937 946	649 240	427 400	1 265 405	919 904	161 006	470 424	973 714	1 771 347
Налог на сверхприбыль	251										
Прочие налоги и сборы от прибыли	260										
Чистая прибыль (убыток) отчетного периода (стр.240-250-260)	270	14 310 311	4 523 105	16 333 295	2 111 793	9 279 636	5 212 786	912 368	2 665 738	5 517 713	10 037 630

СПРАВКА О ПЛАТЕЖАХ В БЮДЖЕТ

тыс.сум

Наименование показателя	Код строки	2023			
		за 3 месяца	за 6 месяцев	за 9 месяцев	за год
Налог на прибыль юридических лиц	280	161 000	470 400	973 700	1 771 300
Налог на доходы физических лиц	290	615 400,00	1 729 000,00	3 213 800,00	5 333 600,00
в том числе: отчисления в индивидуальные накопительные пенсионные счета граждан	291				
Налог на благоустройство и развитие социальной инфраструктуры	300				
Налог на добавленную стоимость	310	1 557 300,00	3 523 300,00	6 708 100,00	10 648 100,00
Акцизный налог	320				
Налог за пользование недрами	330	692 100,00	1 565 900,00	2 981 400,00	4 732 500,00
Налог за пользование водными ресурсами	340	4 400,00	9 800,00	15 200,00	19 600,00
Налог на имущество юридических лиц	350	39 100,00	78 200,00	117 300,00	156 400,00
Земельный налог с юридических лиц	360	257 200,00	514 400,00	771 700,00	1 029 000,00
Единый налоговый платеж	370	615 400,00	1 729 000,00	3 213 800,00	5 333 600,00
Единый земельный налог	380				
Фиксированный налог	390				
Прочие налоги	400	260 000,00	521 400,00	782 100,00	1 042 800,00
Обязательные отчисления в Республиканский дорожный фонд	410				
Обязательные отчисления во внебюджетный Пенсионный фонд	420				
Обязательные отчисления во внебюджетный Фонд реконструкции, капитального ремонта и оснащения общеобразовательных школ, профессиональных колледжей, академических лицеев и медицинских учреждений	430				
Единый социальный платеж и страховые взносы граждан во внебюджетный Пенсионный фонд	440				
Импортные таможенные пошлины	450				
Сборы в местный бюджет	460				
Финансовые санкции за просроченные платежи в бюджет	470				
Всего сумма платежей в бюджет (стр. с 280 по 470 кроме стр. 291)	480	4 201 900,00	10 141 400,00	18 777 100,00	30 066 900,00