

«МАЪҚУЛЛА НГАН»

Кузатув кенгаши томонидан
2021 йил «30» ноябр даги
14 -сон баённома


Х.А.Омонов
М.У.

Кузатув кенгаши раиси

“Шарғункўмир” АЖнинг

2022 йил учун

БИЗНЕС РЕЖАСИ

Ташкилот номи

“Шарғункўмир” АЖ

Идоравий мансублиги

Давлат иштирокидаги

Почта манзили, е-хат манзили
(ёки электрон почта манзили)

shargun_kumir58@mail.ru

СТИР

200494307

Ижроия органи рахбари:


Х.Н.Абдуллаев

Бош хисобчи:


Ш.Б.Файзуллаев

МУНДАРИЖА

I. Корхона тўғрисида умумий маълумот

- 1.1 Корхона реквизитлари (умумий маълумотлар, корхона паспорти);*
- 1.2 Корхона тарихи, охириги йилларда эришган ютуқлари;*
- 1.3 Мавжуд ишлаб чиқариш қувватларидан фойдаланиш ҳолати;*
- 1.4 Корхона ташкилий ва ижро этувчи аппарати бошқаруви тузилмаси, тармоқ корхоналари тўғрисида маълумот;*
- 1.5 Кадрлар сиёсати, ишчи-ходимлар, жумладан, корхона бошқарув ва ижроия органи аъзолари тўғрисида маълумот, ижтимоий ҳимоя;*
- 1.6 Корхонанинг бозордаги ўрни ва аҳамияти, шу жумладан халқаро бозордаги мақеи;*
- 1.7 Корхонада жорий этилган сифатни бошқариш тизими*

II. Корхонани ислоҳ қилиш

- 2.1 Истиқболли ривожланиш стратегияси;*
- 2.2 Ислоҳ қилиш мақсади ва босқичлари;*
- 2.3 Ислоҳ қилишнинг 2022 йил учун режаси;*

III. Бозор ва маркетинг режаси

- 3.1 Бозор таҳлили*
- 3.2 Маҳсулот (хизмат)нинг асосий истеъмолчилари, таркиби*
- 3.3 Рақобат*
- 3.4 Маркетинг режаси*

IV. SWOT-таҳлили

V. Энерго ресурслар таъминоти ва уларнинг сарфи

VI. Кўрсаткичлар

6.1 Ишлаб чиқариш режаси

- 6.1.1. Хомашё захираси;*
- 6.1.2. Тайёр маҳсулотнинг асосий тавсифлари*
- 6.1.3. Жорий (2 йиллик) ишлаб чиқариш ҳолати*
- 6.1.4. Ишлаб чиқариш ва сотиш режаси*

6.2 Молиявий режа

- 6.2.1 Жорий (2 йиллик) молиявий кўрсаткичлар*

6.2.2 Молиявий-иқтисодий кўрсаткичлар режаси (бюджети)

6.2.3 Даромадлар шаклланишининг асосий манбаи (нархлар прогнози)

6.2.4 Харажатлар ва таннархни оптималлаштириш.

6.2.5 Пул оқимлари прогнози

6.2.6 Молиявий барқарорлик, ликвидлилик ва тўлов қобилияти, қарздорлик (ички ва ташқи), кредитлар юки

6.2.7 Давлат бюджетига тўловлар прогнози

6.2.8 Молиявий кўрсаткичларнинг ўхшаши корхоналар билан солиштирилиши (бенчмаркинг)

VII. Самарадорликнинг муҳим кўрсаткичлари (КРІ)

VIII. Иш хақи тўлаш тизими

IX. Ташқи иқтисодий фаолият режаси (экспорт ва импорт)

X. Инвестиция лойиҳалари

XI. Экология ва атроф муҳитга таъсири

XII. Иловалар

14.1 Маҳсулот ишлаб чиқариш (хизматлар кўрсатиши) ҳажми

14.2 Таннархни камайтириш бўйича мақсадли кўрсаткичлар

14.3 Кутилаётган бухгалтерия баланси (чораклар кесимида)

14.4 Кутилаётган молиявий натижалар тўғрисидаги ҳисобот (ўсиб боровчи тартибда чораклар кесимида)

14.5 Даромадлар ва харажатлар сметаси (бюджети)

14.6 Самарадорликнинг муҳим кўрсаткичлари

I. “Шарғункўмир” АЖ тўғрисида умумий маълумот

1.1. “Шарғункўмир” АЖ реквизитлари (умумий маълумотлар, корхона паспорти)

“Шарғункўмир” АЖ тўғрисида маълумот, корхона паспорти

T/P		
1	Корхонанинг тўлиқ ва қисқартирилган номи	“Шарғункўмир” Жамияти Акциядорлик
2	Ташкилий-ҳуқуқий шакли	Акциядорлик Жамияти
3	Фаолият тури	Тошкўмир казиб олиш
4	Тармоқ	Ишлаб чиқариш
5	Юридик манзили	Шаргун шаҳар А.Икромов кўчаси 50-уй
6	Устав капитали	7 029 420,0 минг сўм
7	Чиқарилган акциялари	7 029 420 дона
8	Статистик таснифлари	0
9	СТИР	200494307
10	Ҳисоб рақами ва хизмат кўрсатувчи банки	“Ўзсаноатқурилишбанк” ининг Шаргун филиали МФО 00354 х/р 2021 0000 0003 1104 5001
1	умумий ер майдони	58.07 га
2	бино-иншоотлар майдони	8.8 га
3	ишлаб чиқариш майдони	49.27 га
4	инфратузилмаси	Электр энергия, сув, темир йўл ва авто йўл мавжуд.
5	ишчилар сони	527 та
6	Ишлаб чиқариладиган маҳсулотлар тури	Тошкўмир
7	асосий хомашёси;	Йўқ
8	экспорт қилинадиган маҳсулотлар ва давлатлар	Йўқ
9	бошқа маълумотлар.	Йўқ

1.2. Корхона тарихи, охириги йилларда эришган ютуқлари

“Шарғункўмир”АЖ кўмир конининг қурилиши 1943 йилдан бошланган. “Сариосиё” темир йўли бекатидан “Тоқчиён”(ҳозирги Шарғун шаҳри) 12 километр узунликдаги темир йўл шахобчаси қурилди, кўмир ташиш учун 18 километр узунликдаги осма-юк канат йўли, ходимларни ва товар моддий бойликларини ташиш учун 20 километр масофага автойўл қурилди.

1958 йили Шарғункўмир кони ишга туширилиб, йилига лойиҳа қуввати 400,0 минг тоннага мўлжалланган.

1960-йилларга келиб қазиб чиқариладиган кўмирнинг 95%ни йириклиги 13мм.гача бўлган кўмир бўлаклари ташкил этиб, уни сотишда жиддий қийинчиликларга дуч келинди. Бу муаммони ҳал этиш мақсадида 1963 йилда Ангрен ва Шарғун кўмир конларида саноат усулида кўмирни брикетлаш ишлари бошланди. Ангрен кўмирини брикетлаш ижобий натижа бермади. Шарғун кўмир конида кўмир брикетлашнинг нефть ва бошқа боғловчилар билан брикетлаш йўллари ишлаб чиқиш бўйича мувафакқиятли ишлар амалга оширилди. Ёш корхонани сақлаб қолиш йўлидаги изланишлар йилига лойиҳа қуввати 200,0 минг.тн брикет ишлаб чиқарадиган брикет фабрикаси қурилишига олиб келди ва у 1965 йил ишга туширилди.

1973 йил шахтада тоғ-кон лаҳм ўтиш ишларини механизациялаш даражаси 97%га етказилди. Юқори баландликдаги шахтада кўмир қазиб олиш ишлари 1840 м. горизонтда олиб борилди. Корхона ўзининг лойиҳа қуввати чўққисига етиб келди. Кўмирни тинимсиз темир йўл станциясига етказиш учун осма канат йўли орқали таъминланиши мақсадида, ҳамда кўшимча захираларни тайёрлашда горизонтлар аро ёпиш ишлари ишлаб чиқилди. Выработкаларни тайёрлов ишлари ўтилишида тоғ жинси ортишни механизациялаш даражаси 100%га етказилди.

Шахталарда кўмир қазиб чиқариш ва сотиш ҳажмининг пасайиши натижасида корхона нафақат ривожланиши учун, ҳатто ишлаб чиқариш учун ҳам маблағсиз қолди. 1990 йилдан бошлаб қолдиқ қиймати бўлмаган тоғ-кон жиҳозлари янгиланмаган эди. 2011 йилга келиб ишлаб чиқаришдаги ва тоғ-кон жиҳозларининг жисмоний эскириши натижасида кўмир қазиб чиқариш 18,4 минг тоннагача пасайди.

Соҳани ривожлантириш бўйича амалга оширилган ишлар натижасида сўнгги 5 йилда маҳсулот ишлаб чиқариш ҳажми 128 фоизга ошди.

Ушбу мақсадларга эришишда қабул қилинган тегишли Президент Фармон ва Қарорлари ва улар доирасида қабул қилинган тартиблар алоҳида аҳамият касб этди.

Жумладан, “Ўзбеккўмир” АЖ ва “Шарғункўмир” АЖни “Ўзбекистон темир йўллари” АЖ таркибига ўтказиш ҳамда кўмир саноати корхоналарини молиявий соғломлаштириш борасидаги ташкилий чора-тадбирлар тўғрисидаги Ўзбекистон Республикаси Президентинин 2017 йил 8 ноябрдаги ПҚ -3380 сонли қарори қабул қилингандан сўнг “Шарғункўмир” АЖда ҳақиқий ривожланиш босқичлари бошланди бу асосий кўрсаткичларнинг йилдан йилга ўсиши билан ўз исботини топмоқда.

1958 йилдан 2020 йилга қадар қазиб олинган кўмир 8 732,0 минг тоннани ташкил этди. Шахтанинг бугунги кунгача бўлган тарихида энг юқори кўмир қазиб олиш кўрсаткичи 2020 йилда эришилган бўлиб, у 264,0 минг тоннани ташкил этган.

Ўзбекистон Республикаси Президентининг 2017 йил 13 январдаги “Шарғункўмир” АЖнинг лойиҳа қувватини йилига 900 минг тоннагача тошкўмир қазиб чиқаришга етказган ҳолда уни модернизация қилиш” инвестиция лойиҳасини амалга ошириш чора-тадбирлари тўғрисида”ги ПҚ-2727 сонли қарори. Ҳозирги кунда лойиҳа доирасида Хитойнинг “China Railway Group Co. Ltd” ва “China Coak Techology & Engineering Group Corp” компаниялари томонидан ер ости қурилиш ишлари тўлиқ якунланди. Тоғ-кон ускуналарининг 80 фоизи олиб келинди.

Лойиҳа тўлиқ ишга туширилиши натижасида, “Шарғункўмир” АЖ томонидан йилига 900 минг тонна юқори калориялик (5200-8100 Ккалл) сифатли тошкўмир маҳсулотлари истеъмолчиларга етказиб берилади. 500 дан ортиқ янги иш ўринлари яратилади. Бундан ташқари Шарғун шахридан 10 сонли штольня ҳудудигача 21.8 км темир йўл линиясини қурилиши ва ер ости усулида механизациялаштирилган технология асосида кўмир қазиб олиш ҳисобига кўмир қазиб чиқариш таннархини пасайтиришга эришилади.

1.3. Мавжуд ишлаб чиқариш қувватларидан фойдаланиш ҳолати

Ишлаб чиқариш қувваатидан фойдаланиш даражаси

№	Маҳсулот номи	Ўлчов бирлиги	Қуввати	Қувватдан фойдаланиш			
				2020 й.	%	2021й.	%
1.	Тошқўмир қазиб олиш	Минг тонна	200,0	247,0	123	261,0	130
2.							
жами							

Жорий йил якунига қадар асосий ишлаб чиқариш кўрсаткичларининг кутилиши, мавжуд муаммолар ва уларни бартараф этиш бўйича таклифлар.

“2021 йилда кўмир ресурслари ва истеъмоли баланси” тўғрисидаги Ўзбекистон Республикаси Вазирлар Маҳкамасининг 2021 йил 1 апрелдаги 141-Ғ сонли фармойишининг иловасига асосан “Шарғункўмир” АЖ 2021 йилда **332,0 минг тонна** кўмир қазиб олиши белгиланган.

Шундан:

- ёпиқ усулида - **57,0 минг тонна**;
- очиқ усулда - **95,0 минг тонна**;
- инвестиция лойиҳаси бўйича - **180,0 минг тонна**;

Амалда **261,0 минг тонна** га бажарилиб, режага нисбатан **79,0 фоиз** га, ўтган йилга нисбатан **106 фоиз** га ўсиши кутилмоқда.

Кўмир қазиб олиш режасининг бажарилмай қолишига асосий сабаблар, “Шарғункўмир” АЖни модернизация қилиш” инвестиция лойиҳаси 2021 йилнинг июлида ишга туширилиб, йил якунига қадар лойиҳа доирасида 180,0 минг тонна кўмир қазиб олиш режалаштирилган эди. Аммо лойиҳани амалга ошириш жараёнида дуч келаётган муаммолардан бири, бу қурилиш объекти ҳудудига етказиб берилаётган ташқи электр таъминоти қуввати етмаслигидир. Ҳудудий электр тармоқлари” АЖ ўз маблағлари ҳисобидан “Шаргун” нимстанциясидан 10-сонли штолня ҳудудигача 12,3 км узунликдаги икки занжирли ҳаво электр линиясини ҳамда шу ҳудудда 110/6 кВли нимстанция қуриш ишлари ҳозирги кунга қадар бошланмаганлиги ва бутун дунёда бўлгани каби Ўзбекистон Республикасида ҳам 2020 йил

COVID-19 пандемияси ва кучайтирилган карантин даврида давлатлараро чегараларнинг ёпилганлиги, чегара ёпилгунга қадар Хитойлик асосий мутахассисларнинг бир қисми байрам арафасида Хитой Халқ Республикасига кетиб ўз иш ўринларига қайтиб кела олмаганликлари ҳамда зарурий материаллар, эҳтиёт қисмлар ва тоғ-кон ускуналарини чегарадан олиб киришдаги муаммолар сабаб бўлмоқда.

Шунга кўра Ўзбекистон Республикаси Президентининг 2021 йил 10 сентябрдаги ПФ-6311 сонли фармонида асосан лойиҳани фойдаланишга топшириш 2021-йилнинг охирига қадар узайтирилди.

Бундан ташқари “Шарғункўмир” АЖ томонидан 15-сонли ер ости усулида кўмир қазиб олиш штольнясида геологик хатоликлар туфайли кўмир қазиб олиш тўхтатилиб, 2021 йил май-сентябрь ойларида янги 13-сонли ер ости штольняда тоғ-кон тайёрлов ишлари олиб борилди.

Юқоридаги муаммоларни бартараф этиш бўйича таклифлар:

“Шарғункўмир” АЖнинг лойиҳа қувватини йилига 900 минг тоннагача тошкўмир қазиб чиқаришга етказган ҳолда уни модернизация қилиш” инвестиция лойиҳасини амалга ошириш ишлари яқунланаётганини ҳисобга олиб, “Худудий электр тармоқлари” АЖ маблағлари ҳисобидан кўмир қонидаги “Шарғун” подстанциясидан 10-сонли штольня худудигача 12,3 км.лик икки занжирли ҳаво электр узатиш линиясини ҳамда шу худудда 110/6 кВли подстанция қуриш ишларини қисқа муддатларда бажарилиши лозим.

“Шарғункўмир” АЖни модернизация қилиш” инвестиция лойиҳасини ишга тушириш 2021 йил июль ойида амалга ошмаганлиги сабабли **1 300,0 минг куб** кон юзасини очиш (вскрыша) ишлари бажарилиб, *(жорий йилда 780,0 минг куб кон юзасини очиш (вскрыша) ишлари режаслаштирилган)* очик усулда кўмир қазиб олиш ҳажмини **80,0фоиз** га ошириш кўзда тутилган.

(Маълумот учун: 2021 йилда очик усулда кўмир қазиб олиш 95,0 минг тонна режаслаштирилган бўлиб, амалда 170,0 минг тоннага бажарилиши кутилмоқда.)

1.4. Корхонанинг ташкилий ва ижро этувчи аппарати бошқаруви тузилмаси, тармоқ корхоналари тўғрисида маълумот

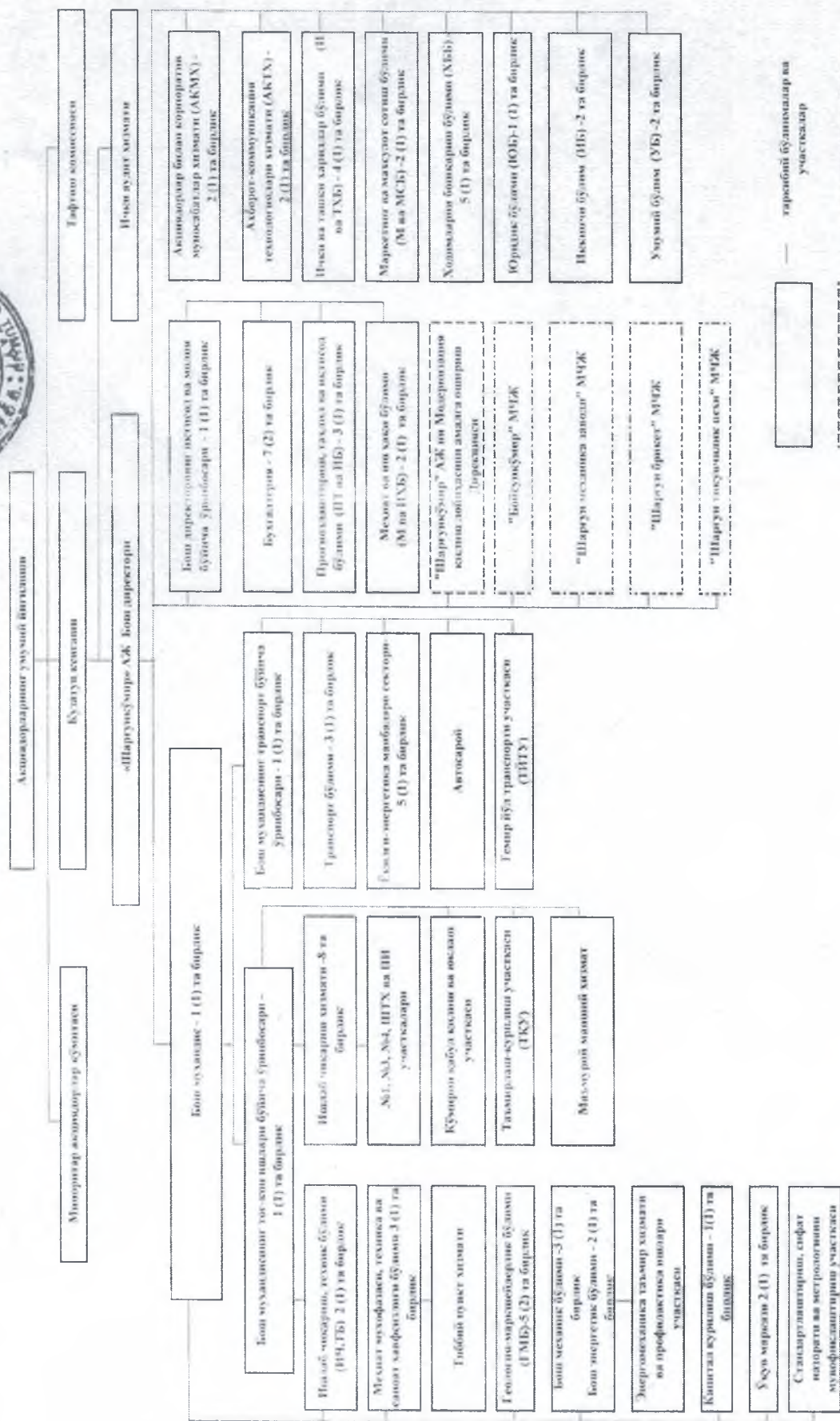
**Корхона тизимига кирувчи ташкилотлар рўйхати:
(инвестициялари, юридик шахс мақомига эга бўлмаган тузилмалар, филиаллар)**

№	Корхона номи	Улуш миқдори (%)	Устав капитали (баланс қиймати) млн. сўм	Фаолият йўналиши	Олинган даромад (дивиденд)		Киритилган инвестициялар	
					2019й.	2020й.	2019й.	2020й.
1. Тизимдаги корхоналар								
1.	“Бойсунқумир” МЧЖ	100	2 700,0	Тошқумир казиб олиш				
2.	“Шарғун механика заводи” МЧЖ	100	200,0	Метал конструкциялар ва метал буюмлар ишлаб чиқариш				
3.	“Шарғун Брикет” МЧЖ	100	200,	Брикет кўмир ишлаб чиқариш				
4.	“Шарғун тикувчилик цехи” МЧЖ	100	100,0	Тикувчилик цехи				
2. Носоҳавий активлар								
5.								
6.								
7.								
3. Бўш турган объектлар ва қувватлар								
8.								
9.								
10.								
11.								
12.								
жами								



«ТАС ДИК ЛАН Г А Н»
 «Шаргуншын» АЖ
 «Шаргуншын» АЖ-нің ұжымды йнгіледіш кәрірі блан
 Омонов Х.А.
 2020 йылдан

«ШАРГУНШЫН» АЖ-нің ТАШКІЛІНІ ТУЗІЛІМІ



Бош мұхалікшіні ұжымды қолданғы
 Ишкілік мұхалікшіні ұжымды қолданғы
 асқан Уақыт мұхалікшіні

1.5. Кадрлар сиёсати, ишчи-ходимлар, шу жумладан, корхона бошқарув ва ижроия органи аъзолари тўғрисида маълумот, ижтимоий ҳимоя

Т/р		Ишчилар сони	Бошқарувдаги ходимлар сони	Техник ходимлар сони	Ишлаб чиқаришда бевосита банд бўлган ишчи-хизматчилар
1	Ишчи ва ходимлар	527	30	24	473

Жамиятда ходимларни ишга қабул қилишда, ишга қабул комиссияси мавжуд. Участка ва бўлимлардан тушган билдиргилар, ва иш ҳажмини ошганлиги муносабати билан янги иш ўринлар яратилса ишга қабул комиссиясининг баённомасига асосан ишчи ходимлар ишга қабул қилинади.

Жамиятда 2021-2023 йиллар учун жамоа шартномаси тузилган бўлиб, ишчи ходимларни ижтимоий қўллаб-қувватлашг мақсадида кўп йиллик хизматлари учун тўлов тўғрисидаги” НИЗОМ га асосан жамиятда узлуксиз ишлаган даврига тўловлар, соғлиғини тиклаш учун модий ёрдам ва бир қатор ишчи ходимлар учун ижтимоий тўловлар мавжуд.

2021 йилнинг 9 ойлигида 19 та ишчи ходим ишга қабул қилинган, 62 та ишчи ходим ўз аризасига биноан бўшатишган. Ишга қабул қилиш ва ишдан бўшатишда ҳеч қандай қонун бузилиш ҳолатлари кузатилмаган.

Корхонанинг бошқарув органилари тўғрисида маълумот

№	ФИШ	Ловозими (иш жойи), фаолият кўрсатиш даври	Корхонадаги улуши
I. Акциядорлар (иштирокчи, мулкдор)			
1.	“Ўзбекистон темир йўллари” АЖ		Акциядорлар: ■ Йирик акциядорлар - 51% (3 584 854 дона акция)
2.	“Ўзбеккўмир” АЖ		Акциядорлар: ■ Йирик акциядорлар – 48,86% (3 434 580 дона акция)
3.	Сариосиё туман “Бозор М” КК		Акциядорлар: ■ Юридик шахслар – 0,02% (1 151 дона акция)
4.	“Шаргункўмир” акциядорлик жамиятининг 225 тадан иборат бўлган ишчи ва ходимларининг улуши ҳисобланади.		Акциядорлар: Жисмоний шахслар – 0,13% (8 835 дона акция)

№	ФИШ	Ловозими (иш жойи), фаолият кўрсатиш даври	Корхонадаги улуши
II. Кузатув кенгаши аъзолари			
5.	Omonov Xayitbay Axmadaliyevich	“O‘zbekiston Temir Yo‘llari” AJ boshqaruv raisining o‘rinbosari v.b.(2019 йилдан)	
6.	Odilov Farrux Baxodirovich	O‘zbekiston Temir Yo‘llari” AJ aksiyadorlar bilan korporativ munosabatlar boshqarmasi boshlig‘i o‘rinbosari (2019йилдан)	
7.	Asqarov Muzaffar Tursunboyevich	“O‘zbekiston Temir Yo‘llari” AJ aksiyadorlar bilan korporativ munosabatlar boshqarmasi bo‘lim boshlig‘i (2020 йилдан)	
8.	Zayniddinov Nuriddin Savranbekovich	O‘zbekiston Temir Yo‘llari” AJ sanoat faoliyatini tashkil etish va nazoratini bosharish boshqarma bosh muhandisi (2020 йилдан)	
9.	Yakubov Erkin Ollamovich	“O‘zbekko‘mir” AJ bosh direktorining birinchi o‘rinbosari (2018 йилдан)	
10.	Jo‘rayev Erkin Valiyevich	“O‘zbekko‘mir” AJ bosh geolog (2018 йилдан)	
11.	Rahmatilaeva Fotima Asatullaevna	“O‘zbekko‘mir” AJ bosh mulklar bilan ishlash xizmati mutahassisi (2018 йилдан)	

№	ФИШ	Ловозими (иш жойи), фаолият кўрсатиш даври	Корхонадаги улуши
III. Ижроия органи			
12.	Абдуллаев Хамза Найимович.	Бош директор, (2020 йилдан)	___% (___ дона акция)
13.	Сурхонов Шавкат Жўракулович	Бош муҳандис (2019 йилда)	-
14.	Шойматов Жамол Юсупович	Бош директорнинг иқтисод ва молия ишлари бўйича ўринбосари (2019 йилда)	-
15.	Файзуллаев Шайдулла Бобоқулович	Бош ҳисобчи (2020 йилда)	
16.	Абдиев Сами Хасанович.	Прогнозлаштириш таҳлил ва иқтисод бўлими бошлиғи (2018 йилда)	___% (___ дона акция)

1.6. Корхонанинг бозордаги ўрни ва аҳамияти, шу жумладан халқаро бозордаги мавқеи

Республикада “Ўзбеккўмир” АЖ ва “Шарғункўмир” АЖ кўмир қазиб олиш корхоналари мавжуд. “Ўзбеккўмир” АЖ йилига 3 200,0 минг тонна кўмир қазиб олиш қувватига эга. Ишлаб чиқарилган маҳсулот саноатда иссиқлик электр станциялари, цемент, гишт ишлаб чиқариш ва иссиқхоналар учун ишлатилади.

Шу билан бир қаторда, “Шарғункўмир” АЖ томонидан Ўзбекистон Республикаси Президентининг республика экспорт салоҳиятини ошириш бўйича берган топшириқларига асосан, жамиятда ички эҳтиёжни қондирган ҳолда, тошкўмирни экспорт қилиш бўйича кенг кўламли ишлар олиб борилмоқда.

Олиб борилган музокаралар маҳсули сифатида 2020 йилда “Шарғункўмир” АЖ ва “Бойсункўмир” МЧЖ ташкилотларида қазиб чиқарилган СССШ ва ТР маркали қарийб 300 тонна тошкўмир тўғридан-тўғри шартнома асосида 1 тоннасига 67,0 АҚШ доллари қийматида, 2021 йилда СССШ маркали 140 тонна тошкўмирни тўғридан-тўғри шартнома асосида 1 тоннасига 60,0 АҚШ доллари қийматида Покистон Ислом Республикасига дастлабки синов тариқасида фойдаланиш учун юборилди.

Бундан ташқари, Ўзбекистон Республикаси Президенти Администрациясининг 2020 йил 10 ноябрдаги 02-3181-сонли Сурхондарё вилоятини ижтимоий-иқтисодий ривожлантириш, барча соҳалардаги муаммоларни ҳал этиш, Денов туманини комплекс ривожлантириш дастури ижросини таъминлаш бўйича кўрсатмаларига асосан Республика ишчи гуруҳи томонидан ўтказилган йиғилиш баёнининг 109-бандида Инвестициялар ва ташқи савдо вазирлиги (Воитов) “Ўзбекистон темир йўллари” АЖ (Хасилов) нинг “Шарғункўмир” АЖ томонидан ишлаб чиқарилаётган кўмир маҳсулотига хорижий харидорлардан кўмир сотиб олишга таклифлар келиб тушаётганлигини ҳамда икки ойдан кўпроқ муддат давомида биржа савдоларига кўйилиб, ташқи бозорга шартнома имзоланмаганлигини эътиборга олган ҳолда, ишлаб чиқарилаётган кўмир маҳсулотини тўғридан-тўғри шартнома асосида сотишга рухсат берилгандан сўнг қазиб чиқарилаётган тошкўмир маҳсулотларини яқин келажакда Покистон, Афғонистон ва Эрон Ислом Республикаларига экспорт қилиш бўйича музокаралар олиб борилмоқда.

1.7 Корхонада жорий этилган сифатни бошқариш тизими

Корхона маҳсулотининг сифат сертификатлари мавжуд. Ҳар бир ортилган тошкўмир учун Сифат назорати стандартларга ва метрологияга мувофиқлаштириш участкаси томонидан кўмир сифати ҳақида сертификат берилади.

II. Корхонани ислоҳ қилиш

2.1 Истиқболли ривожланиш, стратегия;

Ўзбекистон Республикаси Президентининг 2017 йил 13 январдаги “Шарғункўмир” АЖни модернизация қилиш ва лойиҳа қувватини йилига 900 минг тоннагача тошкўмир қазиб олишга етказиш” инвестиция лойиҳасини амалга ошириш чора-тадбирлари тўғрисида”ги ПҚ-2727-сон қарорига асосан Шарғун кўмир конида ер ости ва ер усти қурилиш-монтаж ишлари олиб борилмоқда.

2.2 Ислоҳ қилиш мақсади ва босқичлари;

Лойиҳа тўлиқ ишга туширилиши натижасида, “Шарғункўмир” АЖ томонидан йилига 900 минг тонна юқори калориялик (5200-8100 Ккалл) сифатли тошкўмир маҳсулотлари истеъмолчиларга етказиб берилади. 500 дан ортиқ янги иш ўринлари яратилади. Бундан ташқари Шарғун шаҳридан 10 сонли штольня худудигача 21.8 км темир йўл линиясини қурилиши ва ер ости усулида механизациялаштирилган технология асосида кўмир қазиб олиш ҳисобига кўмир қазиб чиқариш таннархини пасайтиришга эришилади.

2.3 Ислоҳ қилишнинг 2022 йил учун режаси;

1.2022 йилнинг I чорагида Ўзбекистон Республикаси Энергетика вазирлиги, “Худудий электр тармоқлари” АЖ ўз маблағлари ҳисобидан “Шарғун” подстанциясидан Шарғункўмир конидаги 10-сонли штольня

худудигача 12,3 км 110 кВли икки занжирли ҳаво электр узатиш линиясини ва ушбу худудда 110/6 кВли подстанцияни куриш ишларини тугатиш ва фойдаланишга топшириш.

2.2022 йилнинг май ойидан бошлаб, “Шарғункўмир” АЖнинг лойиҳа қувватини йилига 900 минг тоннагача тошкўмир қазиб чиқаришга етказган ҳолда уни модернизация қилиш” инвестиция лойиҳасини фойдаланишга топшириш.

III. Бозор ва маркетинг режаси

3.1. Бозор таҳлили

Хозирги кунда корхонамизнинг асосий истеъмолчилари “Ўзбекэнерго” АЖ таркибидаги корхоналар “Angren IES” АЖ, “Yangi Angren IES” АЖ ва Республика товар хом - ашё биржаси ҳисобланади.

Кўмир монопол маҳсулот ҳисобланганлиги учун ҳар йил кўмир ресурслари ва истеъмоли балансини тасдиқлаш тўғрисидаги Ўзбекистон Республикаси Вазирлар Маҳкамасининг фармойишининг иловаси тасдиқланади.

3.2. Маҳсулот (хизмат)нинг асосий истеъмолчилари, таркиби

Ишлаб чиқарилган маҳсулот (хизмат)ларнинг асосий истеъмолчилари, уларнинг таркиби ва гуруҳлари тўғрисида маълумотларни гуруҳлаш. Бунда:

- “Angren IES” АЖ; (50,0 минг тонна)
- “Yangi Angren IES” АЖ; (250,0 минг тонна)
- Республика товар хом-ашё биржаси орқали; (70,0 минг тонна)

3.3. Рақобат

Республика ичида СС маркали тошкўмир фақат “Шарғункўмир” АЖ да қазиб олинади. Республика ташқарисида Қозоғистон, Қирғизистон давлатларида СС маркали тошкўмир қазиб олинади.

3.4. Маркетинг режаси

Корхонанинг нарх сиёсати, хўжалик юрутувчи субъектлар, монополист корхоналар, табиий монполиялар субъектларнинг товарларига (ишларига, хизматларига) нархларни (тарифларини) шакиллантириш ва декларация қилиш (тасдиқлаш) Вазирлар Маҳкамасининг 2010 йил 28 октябрдаги 239-сон қарори билан тасдиқланган “Товарлар (ишлар,хизматлар)га тартибга солинадиган нархлар (тарифлар)ни шакиллантириш, декларация қилиш (тасдиқлаш) ва белгилаш ҳамда уларнинг қўланилишини давлат томонидан назорат қилиш тартиби тўғрисида”ги Низомга мувофиқ амалга оширилади.

IV. SWOT-таҳлили

S –(strength) Республикада энг катта тошкўмир захирасига эга кон Шарғун конлари ҳисобланади. “Шарғункўмир” АЖнинг лойиҳа қувватини йилига 900 минг тоннагача тошкўмир қазиб чиқаришга етказган ҳолда уни модернизация қилиш” инвестиция лойиҳаси амалга оширилгандан сўнг корхона томонидан йилига 900 минг тоннагача юқори калориялик (5200-8100 Ккалл) сифатли тошкўмир қазиб олинади. Ер ости усулида механизациялаштирилган технология асосида кўмир қазиб олиш ҳисобига кўмир қазиб чиқариш таннарини пасайтиришга эришилади.

W –(weakness) Ноқулай об ҳаво шароитида очик конларда кўмир қазиб олишни имконияти йўқлиги туфайли вақтинча ишлаб чиқариш тўхтатилади. Ҳозирги кундаги ер ости участкасидаги тоғ-кон асбоб ускуналарининг манан эскирганлиги ва эҳтиёт қисмларининг республикада ишлаб чиқарадиган корхоналари йўқлиги сабабли ҳам ер остидан сифатли кўмир қазиб олиш ҳажми баъзи ойларда камайди.

O – (opportunity) Кўмирни таркибидан 20 га яқин тайёр маҳсулотлар олиш имконияти мавжуд. Мисол учун, кўмирдан германий, скандий, ванадий, платина ва бошқа камёб элементлар ажратиш мумкин. Бундан ташқари кокс, фенол, бензол, бензин, нафталин, мазут, дизел ёқилгилари, канцелярия қаламлари, диареяга қарши таблеткалар, спиртни ва сувни тозаловчи филтрлар, ҳавони тозаловчи филтрлар ва бошқа маҳсулотларни ишлаб чиқариш имконияти мавжуд. Бир тонна кўмирни қайта ишлаб сотилса 1,2 млн.сўм даромад олинади. Кейинги босқичларини амалга ошириш ҳисобига бир тонна кўмирдан ҳосил бўладиган даромад 10 баробарга ортиб, 12 млн.сўм даромад олиш имконияти мавжуд.Йилига 300 минг тонна кўмирни қайта ишлаш ҳисобига 3,6 трлн.сўмлик маҳсулот ишлаб чиқаришга эришилиши мумкин.Натижада қўшимча 1,5 минг нафар иш ўрни, 3,6 трлн.сўмлик қўшимча қиймат, 250 млрд.сўмлик солиқ тушуми, аҳолини 4-5 млн.сўмдан ойлик даромад олишига ҳамда 100 млн.долларга тенг импортни оптималлаштиришга эришилади.

T – (threat) “Шарғункўмир” АЖнинг модернизация қилиш” инвестиция лойиҳасини амалга ошириш жараёнида дуч келаётган муаммолардан бири, бу қурилиш объекти ҳудудига етказиб бералаётган ташки электр таъминоти қуввати етмаслигидир. Ҳудудий электр тармоқлари” АЖ ўз маблағлари ҳисобидан “Шарғун” нимстанциясидан 10-сонли штолня ҳудудигача 12,3 км узунликдаги икки занжирли ҳаво электр линиясини ҳамда шу ҳудудда 110/6 кВли нимстанция қуриш ишлари ҳозирги кунга қадар бошланмаганлиги бу эса лойиҳани ишга тушириш ишларини орқада қолиб кетишига ва 2022 йилда режалаштирилган режани бажаришда тўсқинлик қилиши мумкин.

V. Энергоресурслар таъминоти ва уларнинг сарфи

"Шаргункўмир" АЖнинг 2022 йилда

Электр энергия сарфи прогнози

	Ўлчов бир.	2022 й.	I чорак	II чорак	III чорак	IV чорак
Жами электр энергия хисоби						
1000 тн кўмир қазиб олиш ва ёқилғи етказиб бериш учун электр энергия сарфи	кВт	16,8	14,3	14,5	19,4	17,0
1кВт учун нархи	минг сўм	391,3	391,3	391,3	391,3	391,3
корхона бўйича сарфи	минг кВт	6 232,6	942,2	942,2	2 174,2	2 174,2
Электр энергия истеъмоли қиймати	минг сўм	2 438 816,4	368 663,3	368 663,3	850 744,9	850 744,9
шу жумладан: ЮТМ участкалари электр энергия хисоби						
Кўмир қазиб олиш	минг тонна	371,0	66,0	65,0	112,0	128,0
1000 тн учун электр энергия харажати	минг кВт	12,5	8,2	8,3	15,8	13,8
1кВт учун нархи	минг сўм	391,3	391,3	391,3	391,3	391,3
Жами кўмир қазиб олиш харажати	минг кВт	4 627,0	540,8	540,8	1 772,8	1 772,8
Электр энергия истеъмоли қиймати	минг сўм	1 810 545,1	211 595,5	211 595,5	693 677,1	693 677,1

ҚТМ участкалари бўйича электр энергия ҳисоби						
Ёқилғи етказиб бериш	МИНГ ТОННА	371,0	66,0	65,0	112,0	128,0
1000 тн учун электр энергия харажати	МИНГ кВт	4,3	6,1	6,2	3,6	3,1
1кВт учун нархи	МИНГ сўм	391,3	391,3	391,3	391,3	391,3
Жами ёқилғи етказиб бериш харажати	МИНГ кВт	1 605,6	401,4	401,4	401,4	401,4
Электр энергия истеъмоли қиймати	МИНГ сўм	628 271,3	157 067,8	157 067,8	157 067,8	157 067,8

Шунингдек, охириги энергоаудит 2018 йилда ўтказилган, энергия сарфини камайтириш бўйича корхонада ишчилар ҳаммомини кўмир билан иситиш йўлга қўйилган. Бу электр энергияни 50 фоизгача тежайди.

VI. Кўрсаткичлар

6.1. Ишлаб чиқариш режаси

6.1.1. Хомашё захираси

2021 йил 1 январь ҳолатида хомашё захираси бўйича МАЪЛУМОТ

№	Коннинг номланиши	Жами, минг.тн.	шундан, минг.тн.			Ресурс прогнози, минг.тн	Изох
			A+B+C	C	C1		
1	Шарғун бўйича - жами	40 340	32 859	7 066	415		
	шундан						
	Шарғун конининг асосий майдони	16 708	16 707,90		415		
	Руған-Рихта участкаси	14 154	13 739,10				
	Шарқий участка	2 026	336	1 690			
	Ғарбий участка	7 452	2 076	5 376			

6.1.2. Тайёр маҳсулотнинг асосий тавсифлари

№	Тошқумир маркалари	Саноатда қўлланилиши	Ўлчам и, mm	Кулчан лиги A^d , %, гача	Намлик даражаси W , %, гача	Ёқилғини иш ҳолатидаг и соф иссиқлик даражаси Q_i , kcal/kg	25 mm ва ундан ортиқ тоғ жинслари билан аралашмаси % гача
1	СССШ	Иссиқлик электр энергияси ишлаб чиқарувчи корхоналари учун (Angren IES ва Yangi Angren IES АЖ) ва биржа савдолари орқали саноат корхоналари учун (цемент, гишт заводлари)	0-13	30,0	10,0	5200	-
2	СССШМО	Иссиқлик электр энергияси ишлаб чиқарувчи корхоналари учун Yangi Angren IES АЖ)	0-50	42,0	15,0	5200	2,0
3	ССКОМ	биржа савдолари орқали саноат корхоналари учун (цемент, гишт заводлари)	13-100	25,0	10,0	6200	2,0

6.1.3. Жорий (2 йиллик) ишлаб чиқариш ҳолати

"Шарғункўмир" АЖнинг 2022 йилда кўмир қазиб олиш РЕЖАСИ

минг тонна

Кўмир қазиб олиш							
			Жами	шу жумладан: чораклик			
				I	II	III	IV
"Шарғункўмир"	2021 й. кутилиш и	режа	260,0	62,4	70,1	64,7	62,8
	2022й.	режа	371,0	66,0	65,0	112,0	128,0
	Ўсиш/ камайиш,	%	142,7	105,8	92,7	173,1	203,8

2022 йилнинг май ойидан бошлаб, "Шарғункўмир" АЖнинг лойиҳа қувватини йилига 900 минг тоннагача тошкўмир қазиб чиқаришга етказган ҳолда уни модернизация қилиш" инвестиция лойиҳасини фойдаланишга топшириш режалаштирилган. Лойиҳани ишга тушириш ҳисобига ўтган йилларга нисбатан ишлаб чиқариш ҳажми ошиши кутилмоқда.

**“Шаргункўмир” АЖнинг 2022 йил учун маҳсулот (хизмат)лар сотиш
РЕЖАСИ****

млн.сўм

№	Кўрсаткичлар, бажариладиган ишлар, маҳсулот номи	2020й. (факт)	2021й. 9- ойлик (факт)	2021й.		2022й. (режа)	Ўсиш, %	Жами тушу мдаги улуши	Шу жумладан			
				режа	кутила ётган				1-чорак	2-чорак	3-чорак	4-чорак
I. Корхона бўйича												
1.	Жами соф тушум (эгри солиқларсиз)	73 607,3	62 251,9	91 243,2	78385,9	106 005,5	135,2	100%	19 198,3	37 668,3	69 503,7	106 005,5
<i>шу жумладан, маҳсулот тури бўйича</i>												
2.	А) Кўмир казиб чиқариш	64 759,8	59 118,6	88 432,2	74 208,2	100 574,5	135,5	95%	17 840,5	34 952,8	65 430,4	100 574,5
3.	Б) Бошқа даромадлар	8 847,5	3 133,3	2811,0	4 177,7	5 431,0	130,0	5%	1 357,7	2 715,5	4 073,2	5 431,0
4.	В) Маҳсулот гуруҳи											
II. Корхона тизимидаги ташкилотлар билан бирга (йиғма)												
1.	Жами соф тушум (эгри солиқларсиз)	77 721,3	66 820,5	100 549,2	83 430,3	115 311,5	138,2	100%	21 679,8	42 321,3	76 638,2	115 311,5
<i>шу жумладан, маҳсулот тури бўйича</i>												
2.	А) Кўмир казиб чиқариш	68 873,8	63 687,2	97 738,2	79 252,6	109 880,5	138,6	95%	20 322,1	39 605,8	72 565,0	109 880,5
3.	Б) Бошқа даромадлар	8 847,5	3 133,3	2811,0	4 177,7	5 431,0	130,0	5%	1 357,7	2 715,5	4 073,2	5 431,0

<i>1 тн кўмир нархи</i>	Ўлчов бирлиги	2020 йил		2021 йил
СССШ	сўм/тонн	332 750		332 750
<i>шундан: ҚҚСсиз</i>	сўм/тонн	289 348		289 348
ССКОМ	сўм/тонн	408 397		408 397
<i>шундан: ҚҚСсиз</i>	сўм/тонн	355 128		355 128
СССШМО	сўм/тонн	243 078		243 078
<i>шундан: ҚҚСсиз</i>	сўм/тонн	211 372		211 372

Биржа савдолари орқали 2021 йилда 60,8 минг тонна сотилиб, махсус кўшимча билан бирга 23,3 млрд. сўм даромад кўрилди. Биржа савдоларида ўртача 1 тонна кўмир маҳсулоти махсус кўшимчасиз ва ҚҚСсиз 312906 сўмни ташкил этди. (*бошланғич нархи -289 348 сўм.*)

2022 йил 1 январ ҳолатида тайёр маҳсулот колдиклари 2 689,2 млн. сўмни ташкил этилиши кутилмоқда

6.2. Молиявий режа

6.2.1 Жорий (2 йиллик) молиявий кўрсаткичлар таҳлили

2022 йилда корхонанинг жами даромадлари 125 985,5 млн.сўм бўлиб ўтган йилнинг мос даврига нисбатан 34 424,8 млн.сўмга ёки 37,6 фоизга ошиши кутилмоқда (2021 йилда 91 560,7 млн.сум).

Даромадлар ёйилмаси қуйидагилардан иборат:

- Кўмир маҳсулоти сотишдан даромад (100 574,5 млн.сум) – 79,8 фоиз
- Махсус устамадан тушган даромад (19 980,0 млн.сум) – 15,9 фоиз
- Бошқа даромадлар (5 431,0 млн.сум) – 4,3 фоиз

Жами харажатлар **89 335,2** млн.сўм ни ташкил қилиб, 2020 йилга нисбатан ишлаб чиқариш ҳажми 42,7 фоизга ошганлиги сабабли харажатлар ҳам 20 403,1 млн. сўм ёки 29,6 фоизга ошиши кутилмоқда (2021 йил – 68 932,1 млн.сум), шундан:

- Ишлаб чиқариш таннархи 69 772,6 млн.сўм ни ва ўтган йилга нисбатан 18 577,8 млн.сўм ёки 36,3 фоизга ошиши кутилмоқда. (2021 й – 51 194,8 млн.сум);

Шу жумладан:

- Хомашё материаллари – 17 735,5 млн.сўм;

Хомашё материаллари харажатларининг жорий йилга нисбатан ошиб кетишига асосий сабаблар ёпиқ усулида 84,0 минг тонна кўмир қазиб олиш учун 3 786 п.м лаҳмлар ёғоч материаллари билан ўтилиши бу ўтган йилларга нисбатан 2 баробарга ошиши, янги 14 сонли штолняда 1 430 п.м катта ўлчамдаги таёрлов лаҳмлари ўтилиши ва инвестиция лойиҳаси доирасида 1024 п.м келгуси йиллар учун таёрлов лаҳмларини ўтилиши режалаштирилганлиги билан изоҳланади. (1024 п.м лаҳм ўтиши учун 2 155,0 млн. сўм харажатлар режалаштирилган)

- Хизматлар – 1 149,7 млн.сўм;
- Ёқилғи мойлаш маҳсулотлари – 8 586,1 млн.сўм;
- Электроэнергия – 2 438,8 млн.сўм;
- Сув -5,3 млн.сўм;
- Иш ҳаққига – 24 694,9 млн.сўм;
- Иш ҳаққидан ИТ – 2 963,4 млн.сўм;
- Амортизация – 6 603,6 млн.сўм;
- ва бошқа харажатлар – 5 595,1 млн.сўм;

Кўмир маҳсулотини қазиб чиқариш ҳаражатлари таннархи 1 тонна маҳсулот учун 188,1 минг сўмга режалаштирилди.

Давр ҳаражатлари 19 562,6 млн.сўм ни ўтган йилга нисбатан 1 825,4 млн.сўм ёки 10,3 фоизга ошиши кутилмоқда (2021й – 17 737,2 млн.сум).

шу жумладан:

- Маҳсулот сотиш ҳаражатлари – 397,2 млн.сўм;
- Маъмурий ҳаражатлари – 5 137,2 млн.сўм;
- Бошқа операцион ҳаражатлари – 14 028,2 млн.сўм

Барча солиқ ва бошқа бюджет тўловларини амалга оширгандан кейин корхонанинг 2022 йилдаги соф фойдаси 14 169,7 млн.сўмни ўтган йилга нисбатан 6 634,5 млн.сўм ёки 88,0 фоизга ошиши кутилмоқда (2021й – 7 535,2 млн.сум). Соф фойданинг ўтган йилга нисбатан ошиб кетишига асосий сабаблар ўтган йилларга нисбатан ҳаражатларни оптималлаштириш бўйича чора тадбирлар ишлаб чиқиш, ишлаб чиқариш ҳажмини 42,7 фоизга оширганлик ва “Шарғункўмир” АЖнинг лойиҳа қувватини йилига 900 минг тоннагача тошкўмир қазиб чиқаришга етказган ҳолда уни модернизация қилиш” инвестиция лойиҳаси амалга оширилгандан сўнг ер ости усулида механизациялаштирилган технология асосида кўмир қазиб олиш ва Шарғун шаҳридан 10 сонли штольня ҳудудигача 21,8 км темир йўл линиясини қурилиши ҳисобига кўмир қазиб чиқариш

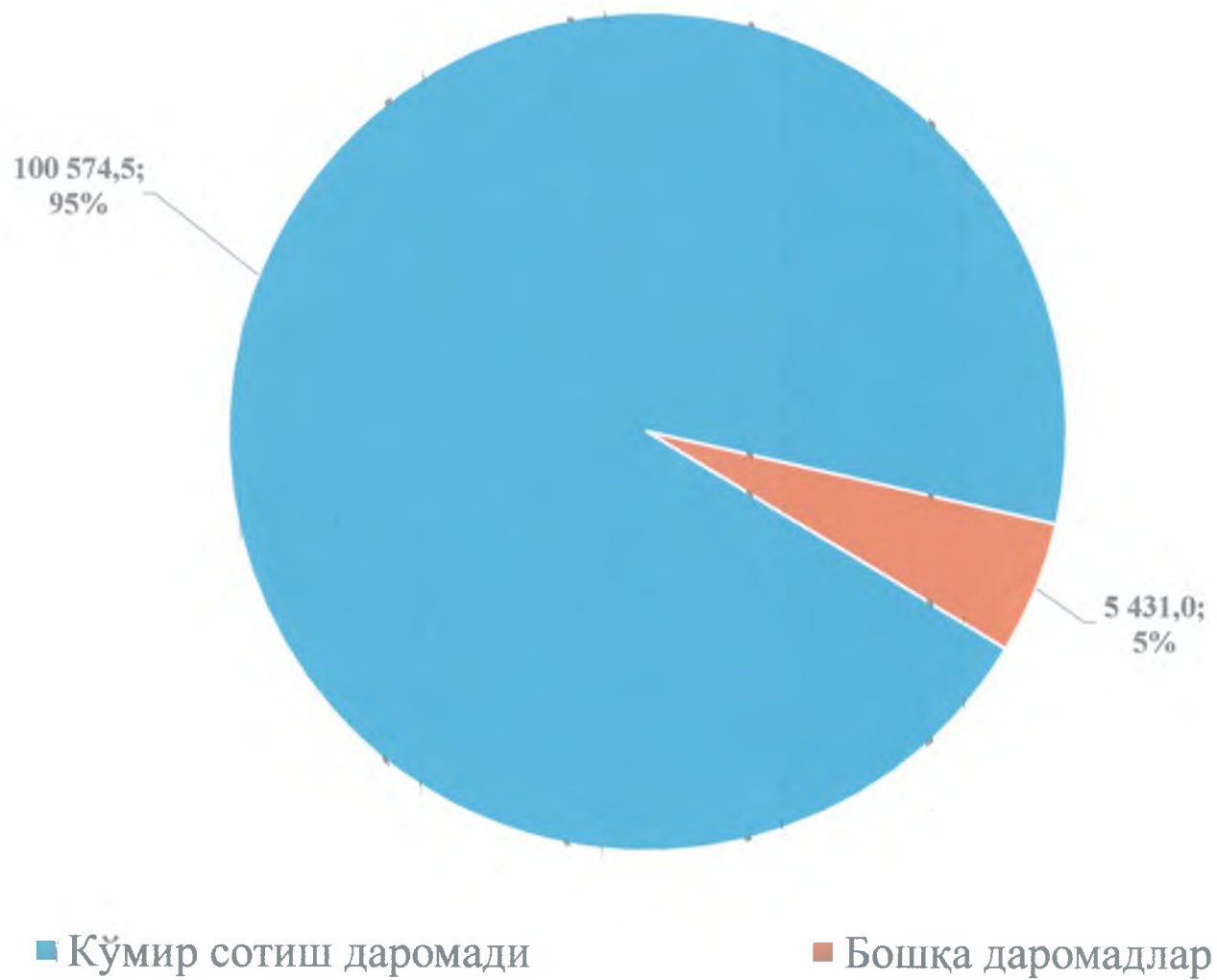
6.2.2 Молиявий-иқтисодий кўрсаткичлар режаси (бюджети)

“Шарғункўмир” АЖнинг
2022 йил учун молиявий-иқтисодий сметаси (бюджети)
РЕЖАСИ

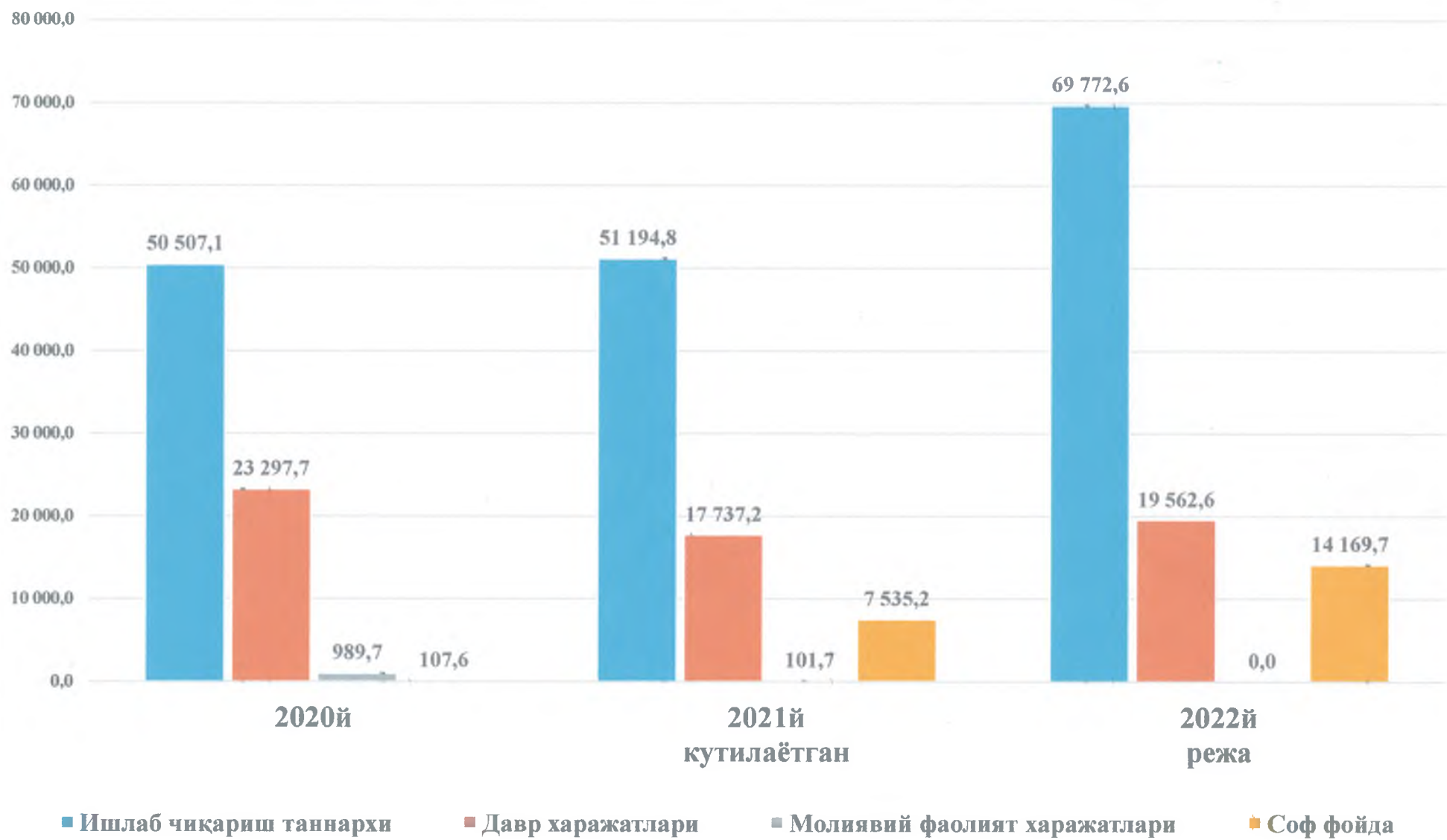
млн. сўм

№	Кўрсаткичлар	2020й.	2021й. 9 ойлк (факт)	2021й (кутила- ётган)	2022й. (режа)	Ўзгариш		Шу жумладан			
						(+/-)	%	1-чорак	2-чорак	3-чорак	4-чорак
1.	Жами даромад (эгри солиқларсиз), жумладан:	73 607,3	62 251,9	78 385,9	106 005,5	27 619,6	132,2	19 198,3	37 668,3	69 503,7	106 005,5
	соф тушум	64758,5	59118,6	74 208,2	100 574,5	26 366,3	135,5	17 840,5	34 952,8	65 430,4	100 574,5
	бошқа даромадлар	8 847,5	3 133,3	4 177,7	5 431,0	1 253,3	130,0	1 357,7	2 715,5	4 073,2	5 431,0
	молиявий фаолият даромадлари										
2.	Ишлаб чиқариш таннархи	50 507,1	38049,1	51 194,8	69772,6	18577,8	136,3	13651,7	26829,3	47125,7	69772,6
	хонашёр ва материаллар	10 023,4	4450,2	8 075,9	17735,5	9659,6	219,6	2737,1	5457,7	11262,3	17735,5
	ишлаб чиқариш тусидаги хизматлар	6 149,3	3 213,6	4 216,8	1149,7	-3067,1	27,3	396,0	783,2	985,6	1149,7
	энергия ресурслари	6 429,0	5 083,5	6 778,0	11024,9	4246,9	162,7	3202,6	6040,2	8519,6	11024,9
	Ишчи-ходимлар иш ҳақи	16869,7	15 040,3	20 053,8	24694,9	4641,1	123,1	4393,2	8719,8	16174,9	24694,9
	ижтимоий сугурта харажати	1990,0	1 759,9	2 406,5	2963,4	556,9	123,1	527,2	1 046,4	1941,0	2963,4
	асосий воситалар (номоддий активлар) амортизацияси	3762,9	3 301,8	4 402,4	6 603,6	2 201,2	150,0	1174,8	2331,7	4325,3	6 603,6
	бошқа харажатлар	5282,8	5 199,8	5 261,4	5595,1	333,7	106,3	1 219,9	2448,4	3913,6	5595,1
3.	Давр харажатлари	23 297,7	13 418,9	17 737,2	19562,6	1825,4	110,3	3681,5	7645,9	13290,0	19562,6
	сотилми харажатлари	462,1	395,5	1 018,7	397,2	-621,5	39,0	70,6	140,2	260,1	397,2
	маъмурий харажатлар	4557,8	3538,0	4 442,1	5137,2	695,1	115,6	1228,7	2456,3	3819,4	5137,2
	бошқа операцион харажатлар.	18278,8	9 485,5	12 276,3	14028,2	1751,9	114,3	2 382,1	5049,4	9210,4	14028,2

Даромадлар таркиби 2022й, млн.с



"Шаргункўмир" АЖ нинг 2020-2022 йй молиявий кўрсаткичлари, млн.сўм



Маҳсулот (хизмат) тури бўйича													
1.	Кўмир қазиб чиқариш	минг. тонна	246,8	197,2	260,0	371,0	111	142,7	66,0	131,0	243,0	371,0	
	1 тонна учун	сўм	204 675	192 933	196 903	188 066,2	-13328	7,0	206 843,5	204803,6	193932,8	188 066,2	
	суммаси	млн.сўм	50507,1	38 049,1	51 194,8	69772,6	18577,8	136,3	13651,7	26829,3	47125,7	69772,6	
2.	Маҳсулот номи-2												
	битта бирлик												
	суммаси												
3.	Маҳсулот номи-3												
	битта бирлик												
	суммаси												
4.	Маҳсулот номи-4												
	битта бирлик												
	суммаси												

“Шарғункўмир” АЖтомонидан ишлаб чиқариладиган маҳсулот (хизмат) таннархини камайтириш бўйича мақсадли кўрсаткичлар режаси

№	Йиллар	Ўлчов бирлиги	Таннархнинг ўртача камайishi	Шу жумладан, қуйидаги харажатлар ҳисобига									
				ишлаб чиқариш харажатлари						билвосита харажатлар			
				Жами	Шундан					Жами	Шундан		
					Энергоресурларни тежаш	Хомашё ва материаллар харажатларини қискартириш	Технологик ва бошқа йўқотишларни камайтириш	Ишлаб чиқаришдаги ишчи-ходимлар сонини мақбуллаштириш	Меҳнат ва асосий воситалар унумдорлигини ошириш ҳисобига харажатларни қискартириш		Ишлаб чиқаришнинг бошқа харажатларини қискартириш	Маъмурий бошқарув ходимларини сақлаш харажатларини қискартириш	Бошқа устама харажатларни қискартириш
I. Корхона бўйича													
1.	2020й. (факт)	%	1										
		млн.сўм		218,3	218,3								
2.	2021й. 9 ойлик (факт)	%	1										
		млн.сўм		213,2	213,2								
3.	2021й. (кутилаётган)	%	1										
		млн.сўм		284,3	284,3								
4.	2022й. (режа)	%	1,7										
		млн.сўм		1813,1	312,7	876,4				624,0			

17.	Туланган фойда солиғи															
18.	Туланган бошқа солиқлар	1204,3	16224,4	1,0	17284,0	1,0	23045,0		52117,0							
	Жами солиқ тўловлари		15020,1		17283,0		23044,0		52117,0							
19.	Чет эл валютасидаги пул маблағларини қайта баҳолашдан юзага келган курс фарклари сальдоси.		92,8													
20.	ХИСОБОТ ДАВРИ ОХИРИДАГИ ҚОЛДИҚ	670,3			1 118,0	61,0		27099,0								

*) Ҳисобот даври охирида пул маблағларининг салбий қолдиғи (-) ҳосил бўлган тақдирда, пул маблағлари етишмовчилигини коплаш бўйича таклифлар ва ҳисоб-китоблар юзасидан тушунтириш берилиши лозим.

**6.2.5 Молиявий барқарорлик, ликвидлилик ва тўлов қобилияти,
қарздорлик (ички ва ташқи), кредитлар юки**

Молиявий барқарорлик, ликвидлилик ва тўлов қобилияти (GAP таҳлили)

млн.сўм

№	Кўрсаткичлар номи	2020 йил	2021 йил (кутилаётган)	2022 йил (режа)
1.	Величина собственных оборотных средств	48 942,5	70 926,7	57 926,7
2.	Доля собственных оборотных средств в покрытии запасов	1 800,6	1 560,1	1 300,0
3.	Доля оборотных средств в активах %	6,9	8,0	6,7
4.	Доля производственных запасов в текущих активах %	1,1	1,4	1,2
5.	Коэффициент финансовой зависимости	0,8	0,9	0,8
6.	Коэффициент финансового рычага (левериджа)			

Кредиторлик ва дебиторлик қарздорликлар

млн.сўм

№	Кўрсаткичлар	Ҳисобот даври бошига	Шу жумладан			
			01.04.2021й	01.07.2021й	01.10.2021й	01.01.2022й
1.	Дебиторлик қарздорлик жами, шу жумладан:	152 832,5	122 472,3	178 155,0	105 464,9	103 906,0
	<i>муддати ўтган қарздорлик, шундан</i>	0	0	0	0	0
	<i>умидсиз қарздорликлар</i>	0				
2.	Кредиторлики қарздорлик жами, шу жумладан:	63 104,8	78 004,9	76 892,3	78 013,7	71 437,4
	<i>муддати ўтган қарздорлик</i>	0	0	0	0	0

6.2.6 Давлат бюджетида тўловлар

Ушбу бўлимда корхонанинг давлат бюджети даромадларини шакллантиришдаги ўрни, солиқ юки, давлат бюджетида асосий тўловлар таркиби, солиқ тўловлари бўйича қарздорлик, улар бўйича жарима ва пенялар тўғрисидаги маълумотлар кўрсатилади.

Бундан ташқари, корхонага берилган солиқ имтиёзлари, уларнинг миқдори, муддати, асослари, мақсади, имтиёзлар натижасида жамият ихтиёрида қолдирилган маблағларни сарфлашнинг йўналишлари кўрсатилади.

млн.сўм

№	Тўловлар	2020й	2021й. 9 ойлик (факт)	2021й (кутила-ётган)	2022й. (режа)	Ўзгариш		Шу жумладан			
						(+/-)	%	1-чорак	2-чорак	3-чорак	4-чорак
	Жами	15 770,2	17 440,0	20 301,5	26687,9	6386,4	131,5	4 177,7	3987,8	7147,0	8256,5
1.	Эгри солиқлар, шу жумладан:	6 274,0	6 582,0	6 583,8	9051,7	2467,9	137,5	1 605,6	1540,1	2743,0	3163,0
	ҚҚС	6 274,0	6 582,0	6 583,8	9051,7	2467,9	137,5	1 605,6	1540,1	2743,0	3163,0
	Акциз										
2.	Ер қаъридан фойдаланганлик учун солиқ	2 707,0	2 500,0	3 100,0	4023,0	923,0	129,8	713,6	684,5	1219,1	1405,8
3.	Сув ресурсларидан фойдаланганлик учун солиқ	0,2	12,0	18,0	19,7	1,7	109,3	4,4	5,4	5,4	4,4
4.	Фойда солиғи	194,0	1 181,0	1 329,7	2500,5	1170,8	188,0	279,8	199,2	884,2	1137,3
5.	Жисмоний шахслардан олинадиган даромад солиғи, қатъий белгиланган миқдордаги солиқ суммалари ва ижтимоий солиқ	2 333,0	2 637,0	3 537,0	4466,7	929,7	126,3	794,6	782,6	1348,4	1541,1
6.	Мол-мулк солиғи	10,0	37,0	44,0	87,8	43,8	199,4	21,9	21,9	21,9	21,9
7.	Ер солиғи	505,0	857,0	1 029,0	1029,0		100,0	257,3	257,2	257,2	257,3
8.	БТП жамғармасига тўловлар (12- банд)	325,0	414,0	414,0	496,0	82,0	119,8	124,0	124,0	124,0	124,0
9.	БТП жамғармасига тўловлар (15- банд)	367,0	332,0	408,0	546,8	138,8	134,0	136,7	136,7	136,7	136,7
10.	Бошқа солиқлар	3 055,0	2 888,0	3 838,0	4466,7	628,7	116,4	794,6	782,6	1348,4	1541,1

VII. Самарадорликнинг муҳим кўрсаткичлари (KPI)

Асосий кўрсаткичлар режаси ва салмоқ ўлчови

№	Кўрсаткичлар	Норматив	3 ой.		6 ой.		9 ой.		Йиллик	
			салмоқ ўлчови (удельный вес)	Мақсадли кўрсаткичлари (Прогноз)	салмоқ ўлчови (удельный вес)	Мақсадли кўрсаткичлари (Прогноз)	салмоқ ўлчови (удельный вес)	Мақсадли кўрсаткичлари (Прогноз)	салмоқ ўлчови (удельный вес)	Мақсадли кўрсаткичлари (Прогноз)
I	Соф тушум прогноз кўрсаткичининг бажарилиши (минг сўмда)		5,0	17 840 517,0	5,0	34 952 768,0	5,0	65 430 439,0	5,0	100 574 521,0
2	Соф фойда (зарар) прогноз кўрсаткичининг бажарилиши (минг сўмда)		15,0	1 585 364,0	15,0	2 714 109,0	15,0	7 724 821,0	15,0	14 169 739,0
3	Активлар рентабеллиги (фоизда)	> 0,05	5,0	0,05	5,0	0,05	5,0	0,05	5,0	0,05
4	Маҳсулот таннархини камайтириш (белгиланган топшириққа нисбатан фоизда)		10,0	5,0	10,0	5,0	10,0	5,0	10,0	5,0
5	Ишлаб чиқариш қувватидан фойдаланиш коэффиценти	>0,5	10,0	0,5	10,0	0,5	10,0	0,5	10,0	0,5
6	Коэффициент покрытия (платежеспособности)	> 1,25	5,0	1,25	5,0	1,25	5,0	1,25	5,0	1,25
7	Коэффициент финансовой независимости	> 1	5,0	1,0	5,0	1,0	5,0	1,0	5,0	1,0

№	Кўрсаткичлар	Норматив	3 ой.		6 ой.		9 ой.		Йиллик	
			салмоқ ўлчови (удельный вес)	Мақсадли кўрсаткичла ри (Прогноз)	салмоқ ўлчови (удельный вес)	Мақсадли кўрсаткичла ри (Прогноз)	салмоқ ўлчови (удельный вес)	Мақсадли кўрсаткичлари (Прогноз)	салмоқ ўлчови (удельный вес)	Мақсадли кўрсаткичлари (Прогноз)
8	Дивиденд ҳисобланиши (минг сўмда)						10,0	753 000,0		
9	Кўмир қазиб чиқариш ҳажмининг бajarилиши, минг тонна		10,0	66,0	10,0	131,0	10,0	243,0	10,0	371,0
10	Республика истеъмолчиларига ёқилғи етказиб беришни таъминлаш, минг тонна		10,0	66,3	10,0	131,0	10,0	243,0	10,0	371,0
II	Кон юзасини очиш ишлари ҳажмининг бajarилиши, минг.м ³		10,0	360,0	10,0	712,0	5,0	896,0	10,0	992,0
12	Тоғ-кон лаҳмларини ўтиш (п.м)		10,0	1 143,0	10,0	2 286,0	5,0	3 956,0	10,0	6 240,0
13	Дизел ёқилғиси сарфининг иш ҳажмига тўғри келадиган прогноз кўрсаткичидан оширмалик, (тонна/1000 тонна)		5,0	4,0	5,0	3,7	5,0	2,7	5,0	2,1
Жами:			100,0%		100,0%		100,0%		100,0%	

Изоҳ: Жами салмоқ ўлчови 100 %га тенг бўлиши керак!

Қўшимча кўрсаткичлар режаси ва салмоқ ўлчови

3 ой.

6 ой.

9 ой.

йиллик

№	Кўрсаткичлар	Норматив	салмоқ ўлчови (удельный вес)	Мақсадли кўрсаткичлари (Прогноз)	салмоқ ўлчови (удельный вес)	Мақсадли кўрсаткичлари (Прогноз)	салмоқ ўлчови (удельный вес)	Мақсадли кўрсаткичлари (Прогноз)	салмоқ ўлчови (удельный вес)	Мақсадли кўрсаткичлари (Прогноз)
1	Солиқлар ва бошқа фоиз тўловлари амалга оширилгунга қадар олинган фойда (EBIT – Earnings Before Interest, Taxes)								10,0	16 670 281,0
2	Солиқлар ва амортизациялар ҳамда бошқа фоиз тўловлари амалга оширилгунга қадар олинган фойда (EBITDA — Earnings Before Interest, Taxes, Depreciation & Amortization)								5,0	23 273 895,0
3	Харажатлар ва даромадлар нисбати (CIR — Cost Income Ratio)								10,0	0,89

3 ой.

6 ой.

9 ой.

йиллик

№	Кўрсаткичлар	Норматив	3 ой.		6 ой.		9 ой.		йиллик	
			салмоқ ўлчови (удельный вес)	Мақсадли кўрсаткич лари (Прогноз)	салмоқ ўлчови (удельный вес)	Мақсадли кўрсаткич лари (Прогноз)	салмоқ ўлчови (удельный вес)	Мақсадли кўрсаткич лари (Прогноз)	салмоқ ўлчови (удельный вес)	Мақсадли кўрсаткич лари (Прогноз)
4	Жалб қилинган капитал рентабеллиги (ROCE - Return on Capital Employed)								5,0	0,02
5	Акциядор капиталининг рентабеллиги (ROE — Return On Equity)								5,0	2,02
6	Абсолют ликвидлик коэффициенти	> 0,2	10,0	0,2	10,0	0,2	10,0	0,2	5,0	0,2
7	Кредитор қарздорликнинг кунлик айланмаси	<90	10,0	90,0	10,0	90,0	10,0	90,0	5,0	90,0
8	Дебитор қарздорликнинг кунлик айланмаси	<90	10,0	90,0	10,0	90,0	10,0	90,0	5,0	90,0
9	Асосий воситаларнинг эскириш коэффициенти		10,0	0,5	10,0	0,5	10,0	0,5	5,0	0,5
10	Асосий воситаларнинг								5,0	1,5

3 ой.

6 ой.

9 ой.

йиллик

№	Кўрсаткичлар	Норматив	3 ой.	6 ой.	9 ой.	йиллик				
			салмоқ ўлчови (удельный вес)	Мақсадли кўрсаткич лари (Прогноз)	салмоқ ўлчови (удельный вес)	Мақсадли кўрсаткич лари (Прогноз)	салмоқ ўлчови (удельный вес)	Мақсадли кўрсаткич лари (Прогноз)		
	янгилашиш коэффициенти									
11	Меҳнат унумдорлиги		15,0	124,5	15,0	247,2	15,0	409,8	10,0	594,6
12	Фонд қайтими (Фондоотдача)		10,0	0,7	10,0	1,3	10,0	0,2	10,0	0,3
13	Сотилган маҳсулотнинг умумий ҳажмида инновацион маҳсулотнинг улуши									
14	Корхонанинг умумий харажатларидаги инновацион фаолиятга ажратилган харажатлар улуши									
15	Ходимларни ўқитиш харажатлари, битта ходим ҳисобида		10,0	25 730,0	10,0	51 460,0	10,0	77 190,0	5,0	102 920,0
16	Ходимлар қўнимсизлиги коэффициенти		10,0	1,0	10,0	1,0	10,0	1,0	5,0	1,0

№	Кўрсаткичлар	Норматив	3 ой.		6 ой.		9 ой.		йиллик	
			салмоқ ўлчови (удельный вес)	Мақсадли кўрсаткичлари (Прогноз)	салмоқ ўлчови (удельный вес)	Мақсадли кўрсаткичлари (Прогноз)	салмоқ ўлчови (удельный вес)	Мақсадли кўрсаткичлари (Прогноз)	салмоқ ўлчови (удельный вес)	Мақсадли кўрсаткичлари (Прогноз)
17	Ишлаб чиқариш қувватларини ишга тушириш кўрсаткичларининг бажарилиш индикатори (эълон қилинган физик ҳажмга нисбатан, %да)									
18	Энергосамарадорлик (маҳсулот таннархида энергияга сарфланган харажатлар улуши, фоизда)		15,0	2,70	15,0	2,75	15,0	3,37	10,0	3,50
жами			100,0		100,0		100,0		100,0	

*Изоҳ рўйхатдаги 1-5 кўрсаткичлар корхонанинг ҳисоботлари "Молиявий ҳисоботнинг халқаро стандартлари" (МСФО) асосида ҳисобланса ушбу кўрсаткичларни киритади. Агар "Молиявий ҳисоботнинг Миллий стандартлари" асосида ҳисобланса ушбу кўрсаткичларни киритмайди! **Жами салмоқ ўлчови 100 %га тенг бўлиши керак!**

VIII. Иш ҳақи тўлаш тизими

млн.сўм

№	Ишчи-хизматчилар	2021 й. (кутилаётган)						2022 й. (режа)						Ўсиш, %
		Ўртача ишчилар сони	Иш ҳақи миқдори (қатъий белгиланган)	Меҳнат таътили пуллари	Иш ҳақиға устамалар	Мукофот пуллари	СМК	Ўртача ишчилар сони	Иш ҳақи миқдори (қатъий белгиланган)	Меҳнат таътили пуллари	Иш ҳақиға устамалар	Мукофот пуллари	СМК	
	Жами	534	12 143,7	2 613,9	13 941,7	3 254,4	141,3	634	16 152,6	2 692,3	11 035,7	4 235,2	128,6	107
I.	Бошқарув органлари	12				189,3	141,3	12				243,0	128,6	112
1.	Кузатув кенгаши	7				189,3		7				243,0		128
	Ижроия органи	5					141,3	5					128,6	91
	<i>Ижроия органи раҳбари</i>	1					34,4	1					31,3	91
	<i>Ижроия орган аъзолари</i>	4					106,9	4					97,3	91
II.	Назорат органлари	4				34,9		4	51,4	8,4	16,0	43,1		340
	<i>Тафтиш комиссияси</i>	3				34,9		3				30,2		87
	<i>Ички аудит</i>	1						1	51,4	8,4	16,0	12,8		
2.	Маъмурий бошқарув ходимлари	60	2 203,7	293,6	1 322,7	743,9		60	2 414,3	347,4	844,4	603,6		92
3.	Саноат-ишлаб чиқаришдаги ишчи-хизматчилар	463	9 940,0	2 320,3	12 619,1	2 286,3		563	13 686,9	2 336,5	10 175,2	3 345,5		109

IX. Ташқи иқтисодий фаолият режаси (экспорт ва импорт)

11.1 Экспорт

Корхонанинг экспорт прогноз кўрсаткичи

долл.

№	Маҳсулот (хизмат) номи	2020й.	2021й. 9 ойлик	2021й.		2022й. (режа)
				режа	кутилаётган	
Жами						
1.	Тошкўмир	9 800,0	0,0	0,0	20 000,0	100 000,0
2.						
3.						
Экспорт харажатлари						
4.	Ташиш (транспорт)					
5.	Сотиш					
6.	Бошқа харажатлар					

**Экспорт учун тошкўмир сотиш ва маҳсулот экспорти таннархи бўйича
МАЪЛУМОТ**

Валюта курси- 10 785,0 сум

№	Кўрсаткичнинг номланиши	ССШМО				СССШ			
		140 тн учун (2 ваг.)		1 тн учун		140 тн учун (2 ваг.)		1 тн учун	
		Сум	\$	Сум	\$	Сум	\$	Сум	\$
I	Тошкўмир нархи	52 846 500	4 900,0	377 475	35,0	60 396 000	5 600,0	431 400	40,0
II	Харажатлар жами	25 626 860	2 376,2	183 049,0	17,0	25 626 860	2 376,2	183 049,0	17,0
1	Божхона декларатсиясини расмийлаштириш	540 000	50,1	3 857,1	0,36	540 000	50,1	3 857,1	0,36
2	Божхона тўлови	135 000	12,5	964,3	0,09	135 000	12,5	964,3	0,09
3	СТ-сертификатлаш хизмати	496 800	46,1	3 548,6	0,33	496 800	46,1	3 548,6	0,33
4	Темир йўл хизмати	24 455 060	2 267,5	174 679,0	16,20	24 455 060	2 267,5	174 679,0	16,20
-	шундан: тозалаш	2 670 000	247,6	19 071,4	1,77	2 670 000	247,6	19 071,4	1,77
-	Сариосиё-Ғалаба тарифлари	4 076 090	378,0	29 114,9	2,70	4 076 090	378,0	29 114,9	2,70
-	Ғалаба эксп-Хайратон код учун	15 551 970	1 442,0	111 085,5	10,30	15 551 970	1 442,0	111 085,5	10,30
-	Дўстлик кўпригидан ўтиш	2 157 000	200,0	15 407,1	1,43	2 157 000	200,0	15 407,1	1,43
III	Кўмир нархи (хамма харажатлари билан)	78 473 360	7 276,2	560 524,0	52,0	86 022 860	7 976,2	614 449,0	57,0

11.2 Импорт

2022 йилда “Шарғункўмир” АЖнинг кўмир казиб чиқаришда зарур бўлган импорт товарларни Ўзбекистон Республикасининг 2021 йил 22 апрелдаги ЎРҚ-684 сонли “Давлат харидлари тўғрисидаги “ қонуни ва Ўзбекистон Республикаси Президентининг 2021 йил 2 июлдаги ПҚ-5171 сонли “Давлат харидлари шаффофлигини таъминлаш ва самарадорлигини оширишга доир қўшимча чора-тадбирлар тўғрисидаги “ қарорлари асосида биржа савдолари орқали маҳаллий ишлаб чиқарувчилар ва етказиб берувчилардан харид қилиниши режалаштирилган.

Х. Инвестиция лойиҳалари

Ўзбекистон Республикаси Президентининг 2017 йил 13 январдаги “Шарғункўмир” АЖни модернизация қилиш ва лойиҳа қувватини йилига 900 минг тоннагача тошкўмир қазиб олишга етказиш” инвестиция лойиҳасини амалга ошириш чора-тадбирлари тўғрисида”ги ПҚ-2727-сон қарорига асосан умумий қиймати - 105,5 млн. АҚШ долларлик (*корхонанинг ўз маблағи 15,7 млн. АҚШ доллари, Хитой Эксимбанки заёми - 89,8 млн. АҚШ доллари*), инвестиция лойиҳаси амалга оширилмоқда. Ҳозирги кунда Хитойнинг “China Railway Group Co. Ltd” ва “China Coak Technology & Engineering Group Corp” компаниялари томонидан ер ости қурилиш ишлари тўлиқ якунланди. Тоғ- кон ускуналарининг 80 фоизи олиб келинди.

Лойиҳа тўлиқ ишга туширилиши натижасида, “Шарғункўмир” АЖ томонидан йилига 900 минг тонна юқори калориялик (5200-8100 Ккалл) сифатли тошкўмир маҳсулотлари истеъмолчиларга етказиб берилади. 500 дан ортиқ янги иш ўринлари яратилади. Бундан ташқари Шарғун шахридан 10 сонли штольня худудигача 21.8 км темир йўл линиясини қурилиши ва ер ости усулида механизациялаштирилган технология асосида кўмир қазиб олиш хисобига кўмир қазиб чиқариш таннархини пасайтиришга эришилади.

Шартномага асосан, лойиҳа бўйича ишларни якунлаш муддати, ишлар бошлангандан сўнг ўттиз саккиз ойга тенг эканлиги белгиланган, яъни 2021 йилнинг июлигача. Аммо лойиҳани амалга ошириш жараёнида дуч келаётган муаммолардан бири, бу қурилиш объекти худудига етказиб бералаётган ташқи электр таъминоти қуввати етмаслигидир. Худудий электр тармоқлари” АЖ ўз маблағлари ҳисобидан “Шарғун” нимстанциясидан 10-сонли штольня худудигача 12,3 км узунликдаги икки занжирли ҳаво электр линиясини ҳамда шу худудда 110/6 кВли нимстанция қуриш ишлари ҳозирги кунга қадар бошланмаганлиги ва бутун дунёда бўлгани каби Ўзбекистон Республикасида ҳам 2020 йил COVID-19 пандемияси ва кучайтирилган карантин даврида давлатлараро чегараларнинг ёпилганлиги, чегара ёпилгунга қадар Хитойлик асосий мутахассисларнинг бир қисми байрам арафасида Хитой Халқ Республикасига кетиб ўз иш ўринларига қайтиб кела олмаганликлари ҳамда зарурий материаллар, эҳтиёт қисмлар ва тоғ-кон ускуналарини чегарадан олиб киришдаги муаммолар сабабли Ўзбекистон Республикаси Президентининг 2021 йил 10 сентябрдаги ПФ-6311 сонли фармонида асосан лойиҳани фойдаланишга топшириш 2021-йилнинг охирига қадар узайтирилди.

**“Шарғункўмир” АЖ томонидан 2022 йилда амалга оширилаётган инвестиция лойиҳалари тўғрисида
МАЪЛУМОТ**

№	Инвестиция лойиҳаси номи	Асос	Амалга ошириш муддати	Давр бошига қолдик	2022 йил учун ўзлаштириш режаси			Шу жумладан, молиялаштириш манбалари бўйича								
					Жами	Шу жумладан:		Жами	Ўз маблағлари			Жалб этилган маблағлар (кредит, ТТЖ)				
						Қурилиш-монтаж ишлари	Ускуналар		Жами	Қурилиш-монтаж ишлари	Ускуналар	Бошқа ишлар ва хизматлар	Жами	Қурилиш-монтаж ишлари	Ускуналар	Бошқа ишлар ва хизматлар
	Жами															
I.	Янги қурилиш															
II.	Модернизация ва реконструкция	Ўзбекистон Республикаси Президентининг 2017 йил 13 январдаги ПҚ-2727-сон қарори	2022 йил 1 чорак				15.34 млн. доллар	1.28 млн. доллар	-	14.06 млн. доллар	89.78 млн. доллар	55.55 млн. доллар	34.23 млн. доллар	-		

XI. Экология ва атроф мухитга таъсири

Корхонанинг экология ва атроф мухитга таъсирини камайтириш бўйича 2022 йилда амалга оширилиши режалаштирилган чора-тадбирлар РЕЖАСИ

№	Амалга ошириш лозим бўлган вазифалар	Амалга ошириш механизми	Муддати	Масъул шахс	Назорати
1.	“Шарғункўмир” АЖ 3-сонли ва 4-сонли очик усулда тошкўмир қазиб олиш участкасидан қазиб олинган Тошкўмирдан бўшаган ер майдонлари ҳудудини ўрганиб чиқиш	Бўшаган ер майдонлар ҳудудини ўрганиб чиқиш	Йил давомида	Бош технолог, Бош макршейдер, Бош геолог ва участка бошлиқлари	Тоғ-кон ишлари бўйича бош муҳандис ўринбосари
2.	“Шарғункўмир” АЖ 3-сонли ва 4-сонли очик усулда тошкўмир қазиб олиш участкалари фойдаланилмаётган ер майдонларини рекультивация қилиш ишларини олиб бориш.	Рекультивация қилиш ишларини олиб бориш.	Йил давомида	Бош технолог, Бош макршейдер, Бош геолог ва участка бошлиқлари	Тоғ-кон ишлари бўйича бош муҳандис ўринбосари
3.	“Шарғункўмир” АЖ 3-сонли ва 4-сонли очик усулда тошкўмир қазиб олиш участкалари	Ободонлаштириш ва тозалаш ишларини олиб	Йил давомида	Бош технолог, Бош макршейдер, Бош геолог ва участка	Тоғ-кон ишлари бўйича бош

	<p>фойдаланилмаётган ер майдонларини ободонлаштириш ва тошлардан тозалаш ишларини олиб бориш.</p>	<p>бориш</p>		<p>бошлиқлари</p>	<p>муҳандис ўринбосари</p>
<p>4.</p>	<p>“Шарғункўмир” АЖ 3-сонли ва 4-сонли очик усулда тошкўмир казиб олиш участкалари фойдаланилмаётган ер майдонларини рекультивация қилингандан сўнг ер майдонларни иқтисослашган давлат ўрмон хўжалигига қайтариш ёки туман захирасига бериш</p>	<p>Рекультивация қилингандан сўнг ер майдонларни иқтисослашган давлат ўрмон хўжалигига қайтариш ёки туман захирасига бериш</p>	<p>4 чорак 2022 йил</p>	<p>Бош технолог, Бош макршейдер, Бош геолог ва участка бошлиқлари</p>	<p>Тоғ-кон ишлари бўйича бош муҳандис ўринбосари</p>

ХII. Иловалар

- 14.1 Маҳсулот ишлаб чиқариши (хизматлар кўрсатиши) ҳажми
- 14.2 Таннархни камайтириши бўйича мақсадли кўрсаткичлар
- 14.3 Кутилаётган бухгалтерия баланси (чораклар кесимида)
- 14.4 Кутилаётган молиявий натижалар тўғрисидаги ҳисобот (ўсиб боровчи тартибда чораклар кесимида)
- 14.5 Даромадлар ва харажатлар сметаси (бюджети)
- 14.6 Самарадорликнинг муҳим кўрсаткичлари

**Иқтисод ва молия бўйича бош
директор ўринбосари в.б.:**



Ж.Ю.Шойматов

Бажарувчи: П,Т ва И бўлими бошлиғи:

С.Х.Абдиев

**"Шарғункўмир" АЖнинг 2022 йилда кўмир ишлаб чиқариш ва истеъмол қилиш баланси параметрларини ойма-ой бажариш
ЖАДВАЛИ**

№ т.р	Курсаткичлар номи	Ўлчов бирлик	2022 йил прогноз																
			2022 йил прогноз	I чорак	январь	февраль	март	II чорак	апрель	май	июнь	III чорак	июль	август	сентябрь	IV чорак	октябрь	ноябрь	декабрь
I	Тоғ-кон лахмларини ўтиш	п.м	6240,0	1143,0	381	381	381	1143,0	381,0	381,0	381,0	1670,0	450,0	580,0	640,0	2284,0	660,0	724,0	900,0
I	шу жумладан: янги лахм ўтиш	п.м	1190,0	180,0	60	60	60	180,0	60,0	60,0	60,0	380,0	80,0	150,0	150,0	450,0	150,0	150,0	150,0
II	Кон юзасини очиш, жами	минг. м ³	992,0	360,0	120,0	120,0	120,0	352,0	120,0	112,0	120,0	184,0	64,0	64,0	56,0	96,0	32,0	32,0	32,0
1	3-сонли участка (4,5-штольня)	минг. м ³	496,0	180,0	60,0	60,0	60,0	172,0	60,0	56,0	56,0	96,0	32,0	32,0	32,0	48,0	16,0	16,0	16,0
2	4-сонли участка (1-штольня ва Руган-Рихта участкаси гор. +1800)	минг. м ³	496,0	180,0	60,0	60,0	60,0	180,0	60,0	56,0	64,0	88,0	32,0	32,0	24,0	48,0	16,0	16,0	16,0
III	Кўмир қазиб чиқариш	минг. тн	371,0	66,0	22,0	22,0	22,0	65,0	22,0	21,0	22,0	112,0	27,0	41,0	44,0	128,0	43,0	42,0	43,0
1	1-сонли участка (Руган-рихта)	минг. тн	84,0	21,0	7,0	7,0	7,0	21,0	7,0	7,0	7,0	21,0	7,0	7,0	7,0	21,0	7,0	7,0	7,0
2	3-сонли участка (4,5-штольня)	минг. тн	62,0	22,5	7,5	7,5	7,5	21,5	7,5	7,0	7,0	12,0	4,0	4,0	4,0	6,0	2,0	2,0	2,0
3	4-сонли участка (1-штольня ва Руган-Рихта участкаси гор. +1800)	минг. тн	62,0	22,5	7,5	7,5	7,5	22,5	7,5	7,0	8,0	11,0	4,0	4,0	3,0	6,0	2,0	2,0	2,0
5	Инвест. лойиҳа бўйича (6-10-штольня)	минг. тн	163,0	0,0	0,0	0,0	0,0	0,0	0,0	0,0	0,0	68,0	12,0	26,0	30,0	95,0	32,0	31,0	32,0
6	"Бойсункўмир" МЧЖ	минг. тн	0,0	0,0				0,0				0,0				0,0			
IV	Ўқилги етказиб бериш	минг. тн	371,0	66,3	22,1	22,1	22,1	65,2	22,1	21,1	22,0	112,2	27,0	41,1	44,1	127,3	43,1	42,1	42,1
1	"Ўзбекэнерго" АЖ иссиқлик электрстанциялари учун	минг. тн	300,0	59,0	20,0	20,0	19,0	57,0	19,0	19,0	19,0	82,0	24,0	29,0	29,0	102,0	34,0	34,0	34,0
1.1.	"Янги-Ангрен ИЭС" АЖ	минг. тн	250,0	45,0	15,0	15,0	15,0	45,0	15,0	15,0	15,0	70,0	20,0	25,0	25,0	90,0	30,0	30,0	30,0
1.2.	"Ангрен ИЭС" АЖ	минг. тн	50,0	14,0	5,0	5,0	4,0	12,0	4,0	4,0	4,0	12,0	4,0	4,0	4,0	12,0	4,0	4,0	4,0
2	Биржа савдолари орқали сотиш	минг. тн	70,0	7,0	2,0	2,0	3,0	8,0	3,0	2,0	3,0	30,0	3,0	12,0	15,0	25,0	9,0	8,0	8,0
3	Ички эҳтиёж ("Шарғункўмир" АЖнинг ишлаб чиқариш эҳтиёжи учун)	минг. тн	1,0	0,3	0,1	0,1	0,1	0,2	0,1	0,1	0,0	0,2	0,0	0,1	0,1	0,3	0,1	0,1	0,1

**"Шарғункўмир" АЖни 2022 йилда фаолиятини такомиллаштириш ва
унумдорлигини ошириш мақсадида харажатларни оптималлаштириш бўйича чора-тадбирлар**

РЕЖАСИ

№	Таклифлар ва чора-тадбирлар	Амалга ошириш механизми	Муддати	Масъуллар	Кутилаётган натижа
1	Ххаражатларини оптималлаштириш				
1	Ишлаб чиқариш ҳажмини ошириш	Ёз ойларида қўшимча техника жалб қилган ҳолда	2022 йил июн ойидан 2022 йил ноябрь ойигача	Бош мухандис Шахта бошлиғи	Ишлаб чиқариш ҳажми ошганда ҳам бир хил харажатлар ўзгармайди
2	Хом ашё ва материалларидан оқилона фойдаланиш	Участкалар томонидан берилган буюртмаларни жойига чиқиб ўрганган ҳолда қайта кўриб чиқиш	доимий	Иқтисод ва молия бўйича директор ўринбосари Бош технолог	Омборда неликвид хом ашё ва материаллар камаяди
3	Маҳаллийлаштиришни кучайтириш	Импорт таъризида олиб келинадиган тоғ-кон асбоб-ускуналарини корхонада мавжуд цехларда ишлаб чиқариш	доимий	Бош технолог Бош механик "ШМЗ" МЧЖ диретори	Ишлаб чиқариш таннархи пасаяди
4	Ёғоч материаллардан оқилона фойдаланиш	Олдин ўтилган катта ўлчамдаги кон лаҳмларининг ёғочларини техника хавфсизлик қоидаларига риоя қилган ҳолда ечиб олиб, қайта фойдаланиш	доимий	Бош технолог Шахта бошлиғи Участка бошлиғи	Ишлаб чиқариш таннархи пасаяди

II	Энергия манбалари (электр энергияси, нефть маҳсулотлари) сарфини оптималлаштириш бўйича				
5	Барча техникаларни GPS мосламаси билан жихозлаш ва енгил автоуловларни газ ускунаси билан жихозлаш орқали.	Юк автоуловлари, махсус техникалар ва енгил автоуловлар	доимий	ЁЭМ сектори	23 тн нефть маҳсулотлари иқтисод қилинади.
6	Электр сув иситиш қозонларини қаттиқ ёқилғига утказиш ва сув	Қозонхоналар	доимий	Бош механик ва Бош энергетик	150,0 минг.кВт/соат тежалади
7	Сувни ўз оқими билан етказиш орқали насосларни ўчириш		доимий	Бош механик ва Бош энергетик	298,0 минг.кВт/соат тежалади
8	Кўмирни ташиш масофасини қисқартириш	10 сонли штоля ҳудудида кўмирни қабул қилиш ва ортиш пунктини қуришни тезлаштириш	2022 йил май ойи	Бош муҳандис "Шарғункўмир" АЖни модернизация қилиш дирекцияси директори	Дизел ёқилғиси сарфи ва эҳтиёт қисмлар харажати 50 фоизга қисқаради

Ожидаемый Бухгалтерский баланс

на 2022 г.

тыс.сум

Наименование показателя	Код стр.	01.01.2021	01.10.2021	01.01.2022	01.04.2022	01.07.2022	01.10.2022	01.01.2023
	2							
Актив.								
Основные средства:								
по первоначальной (восстановительной) стоимости (0100, 0300)	010	49 700 399	55 183 262	55 183 262	55 183 262	55 183 262	796 482 840	796 482 840
износ (0200)	011	22 622 509	26 801 629	27 801 629	28 801 629	29 801 629	30 801 629	40 801 629
остаточная стоимость 010-011	012	27 077 890	28 381 633	27 381 633	26 381 633	25 381 633	765 681 211	755 681 211
Нематериальные активы:								
по первоначальной стоимости (0400)	020							
износ (0500)	021							
остаточная стоимость 020-021	022							
Долгосрочные инвестиции, всего (стр.040+050+060+070+080), в том числе:	030	4 164 272	3 203 382	3 203 382	3 203 382	3 203 382	3 203 382	3 203 382
Ценные бумаги (0610)	040	3 382	3 382	3 382	3 382	3 382	3 382	3 382
Инвестиции в дочерние хозяйственные общества (0620)	050	4 160 890	3 200 000	3 200 000	3 200 000	3 200 000	3 200 000	3 200 000
Инвестиции в зависимые хозяйственные общества (0630)	060							
Инвестиции в предприятие с иностранным капиталом (0640)	070							
Прочие долгосрочные инвестиции (0690)	080							
Оборудование к установке (0700)	090							
Капитальные вложения (0800)	100	517 360 609	741 299 578	741 299 578	741 299 578	741 299 578		
Долгосрочная дебиторская задолженность (0910, 0920, 0930, 0940)	110							
из нее: просроченная	111							
Долгосрочные отсроченные расходы (0950, 0960, 0990)	120							
Итого по разделу I (стр. 012+022+030+090+100+110+120)	130	548 602 771	772 884 593	771 884 593	770 884 593	769 884 593	768 884 593	758 884 593
II. Текущие активы								
Товарно-материальные запасы, всего (стр.150+160+170+180), в том числе:	140	4 861 025	2 268 745	2 525 343	2 525 343	2 525 343	2 525 343	2 525 343
Производственные запасы (1000, 1100, 1500, 1600)	150	1 800 604	1 560 132	1 300 000	1 300 000	1 300 000	1 300 000	1 300 000
Незавершенное производство (2000, 2100, 2300, 2700)	160							
Готовая продукция (2800)	170	3 060 421	708 613	1 225 343	1 225 343	1 225 343	1 225 343	1 225 343
Товары (2900 за минусом 2980)	180							
Расходы будущих периодов (3100)	190	579 812						
Отсроченные расходы (3200)	200							
Дебиторы, всего (стр.220+230+240+250+260+270+280+290+300+310)	210	152 832 462	105 464 880	103 906 000	103 906 000	103 906 000	103 906 000	103 906 000
из нее: просроченная								
Задолженность покупателей и заказчиков (4000 за минусом 4900)	220	7 461 255	10 996 911	15 000 000	15 000 000	15 000 000	15 000 000	15 000 000
Задолженность обособленных подразделений (4110)	230							
Задолженность дочерних и зависимых хозяйственных обществ (4120)	240	4 305 729	7 664 462	8 000 000	8 000 000	8 000 000	8 000 000	8 000 000
Авансы, выданные персоналу (4200)	250							
Авансы, выданные поставщикам и подрядчикам (4300)	260	140 633 463	85 705 244	80 000 000	80 000 000	80 000 000	80 000 000	80 000 000
Авансовые платежи по налогам и сборам в бюджет (4400)	270	42 347	629 655	600 000	600 000	600 000	600 000	600 000
Авансовые платежи в государственные целевые фонды и по страхованию (4500)	280	2 074	24 830					
Задолженность учредителей по вкладам в уставный капитал (4600)	290							
Задолженность персонала по прочим операциям (4700)	300	9 625	6 125	6 000	6 000	6 000	6 000	6 000
Прочие дебиторские задолженности (4800)	310	377 969	437 653	300 000	300 000	300 000	300 000	300 000
Денежные средства, всего (стр.330+340+350+360), в том числе:	320	765 751	1 119 940	500 000	500 000	500 000	500 000	500 000
Денежные средства в кассе (5000)	330							
Денежные средства на расчетном счете (5100)	340	663 736	1 119 940	500 000	500 000	500 000	500 000	500 000
Денежные средства в иностранной валюте (5200)	350	102 015						
Прочие денежные средства и эквиваленты (5500, 5600, 5700)	360							
Краткосрочные инвестиции (5800)	370		86 748	86 748	86 748	86 748	86 748	86 748
Прочие текущие активы (5900)	380							
Итого по разделу II (стр. 140+190+200+210+320+370+380)	390	159 039 050	108 940 313	107 018 091	107 018 091	107 018 091	107 018 091	107 018 091
Всего по активу баланса (стр.130+стр.390)	400	707 641 821	881 824 906	878 902 684	877 902 684	876 902 684	875 902 684	865 902 684

Наименование показателя	Код стр.	01.01.2021	01.10.2021	01.01.2022	01.04.2022	01.07.2022	01.10.2022	01.01.2023
Пассив.								
Уставный капитал (8300)	410	7 029 420	7 029 420	7 029 420	7 029 420	7 029 420	7 029 420	7 029 420
Добавленный капитал (8400)	420							
Резервный капитал (8500)	430	8 513 112	8 981 065	8 981 065	8 981 065	8 981 065	8 981 065	8 981 065
Выкупленные собственные акции (8600)	440							
Нераспределенная прибыль (непокрытый убыток) (8700)	450	8 295 870	14 916 225	14 916 225	13 916 225	12 916 225	11 916 225	1 916 225
Целевые поступления (8800)	460	25 104 066	36 345 894	40 000 000	40 000 000	40 000 000	40 000 000	40 000 000
Резервы предстоящих расходов и платежей (8900)	470							
Итого по разделу I (стр.410+420+430-440+450+460+470)	480	48 942 468	67 272 604	70 926 710	69 926 710	68 926 710	67 926 710	57 926 710
II. Обязательства								
Долгосрочные обязательства, всего Стр.500+510+520+530+540+550+560+570+580+590)	490	595 594 582	736 538 561	736 538 561	736 538 561	736 538 561	736 538 561	736 538 561
в том числе: долгосрочная кредиторская задолженность (стр.500+520+540+560+590)	491							
из нее: просроченная долгосрочная кредиторская задолженность	492							
Долгосрочная задолженность поставщикам и подрядчикам (7000)	500							
Долгосрочная задолженность обособленным подразделениям (7110)	510							
Долгосрочная задолженность дочерним и зависимым хозяйственным обществам (7120)	520							
Долгосрочные отсроченные доходы (7210, 7220, 7230)	530							
Долгосрочные отсроченные обязательства по налогам и обязательным платежам (7240)	540							
Прочие долгосрочные отсроченные обязательства (7250, 7290)	550							
Авансы, полученные от покупателей и заказчиков (7300)	560							
Долгосрочные банковские кредиты (7810)	570	595 594 582	736 538 561	736 538 561	736 538 561	736 538 561	736 538 561	736 538 561
Долгосрочные займы (7820, 7830, 7840)	580							
Прочие долгосрочные кредиторские задолженности (7900)	590							
Текущие обязательства, всего(стр.610+620+630+640 +650+660+670+680+690+700+710+720+730+740+750+760	600	63 104 771	78 013 741	71 437 413	71 437 413	71 437 413	71 437 413	71 437 413
в том числе: текущая кредиторская задолженность (стр.610+630+650+670+680+690+700+710+720+760)	601	25 807 320	23 876 328	21 300 000	21 300 000	21 300 000	21 300 000	21 300 000
из нее: просроченная текущая кредиторская задолженность	602							
Задолженность поставщикам и подрядчикам (6000)	610	19 477 739	20 446 810	18 000 000	18 000 000	18 000 000	18 000 000	18 000 000
Задолженность обособленным подразделениям (6110)	620							
Задолженность дочерним и зависимым хозяйственным обществам (6120)	630	1 321 243	29 276					
Отсроченные доходы (6210, 6220, 6230)	640							
Отсроченные обязательства по налогам и обязательным платежам (6240)	650							
Отсроченные обязательства по налогам и обязательным платежам (6240)	660							
Полученные авансы (6300)	670	396 232	116 940	100 000	100 000	100 000	100 000	100 000
Задолженность по платежам в бюджет (6400)	680	933 503	477 240	600 000	600 000	600 000	600 000	600 000
Задолженность по страхованию (6510)	690							
Задолженность по платежам в государственные целевые фонды (6520)	700	933 123	509 096	300 000	300 000	300 000	300 000	300 000
Задолженность учредителям (6600)	710							
Задолженность по оплате труда (6700)	720	2 629 279	2 094 919	2 100 000	2 100 000	2 100 000	2 100 000	2 100 000
Краткосрочные банковские кредиты (6810)	730							
Краткосрочные займы (6820, 6830, 6840)	740	37 297 451	54 137 413	50 137 413	50 137 413	50 137 413	50 137 413	50 137 413
Текущая часть долгосрочных обязательств (6950)	750							
Прочие кредиторские задолженности (6900 кроме 6950)	760	116 201	202 047	200 000	200 000	200 000	200 000	200 000
Итого по разделу II (стр.490+600)	770	658 699 353	814 552 302	807 975 974	807 975 974	807 975 974	807 975 974	807 975 974
Всего по пассиву баланса (стр.480+770)	780	707 641 821	881 824 906	878 902 684	877 902 684	876 902 684	875 902 684	865 902 684

ОЖИДАЕМЫЙ ОТЧЕТ О ФИНАНСОВЫХ РЕЗУЛЬТАТАХ

на 2022 г.

тыс.сум

Показатели	№ строк	2020		9 мес-в 2021		2021		2022			
		Бизнес план	Факт	Бизнес план	Ожид.	Бизнес план	Ожид.	за 3 месяца	за 6 месяцев	за 9 месяцев	за год
I	2	3	4	5	6	7	8	9	10	11	12
Чистая выручка от реализации продукции (товаров, работ и услуг)	010	67 044 230	73 071 291	68 769 010	75 489 245	88 432 223	73 721 060	17 840 517	34 952 768	65 430 439	100 574 521
Себестоимость реализованной продукции (товаров, работ и услуг)	020	44 377 184	49 055 111	44 007 280	40 400 908	65 989 362	51 194 849	13 651 669	26 829 275	47 125 665	69 772 572
Валовая прибыль (убыток) от реализации продукции (товаров, работ и услуг)	030	22 667 046	24 016 180	24 761 730	35 088 337	22 442 861	22 526 211	4 188 848	8 123 493	18 304 774	30 801 949
Расходы периода, всего (стр.050+060+070+080), в том числе:	040	9 571 057	31 610 498	9 887 461	30 029 588	14 708 840	17 737 213	3 681 457	7 645 907	13 289 975	19 562 636
Расходы по реализации	050	226 751	8 774 901	321 239	17 006 122	564 424	1 018 741	70 657	140 244	260 148	397 180
Административные расходы	060	4 012 518	4 557 779	3 731 876	3 537 966	5 105 327	4 442 141	1 228 714	2 456 289	3 819 415	5 137 229
Прочие операционные расходы	070	5 331 788	18 277 818	5 834 346	9 485 500	9 039 089	12 276 331	2 382 086	5 049 374	9 210 412	14 028 227
Расходы отчетного периода, исключаемые из налогооблагаемой базы в будущем	080										
Прочие доходы от основной деятельности	090	1 538 364	8 838 232	2 108 266	2 844 385	2 811 020	5 430 968	1 357 742	2 715 484	4 073 226	5 430 968
Прибыль (убыток) от основной деятельности (стр.030-040+090)	100	14 634 353	1 243 914	16 982 535	7 903 134	10 545 041	10 219 966	1 865 133	3 193 070	9 088 025	16 670 281
Доходы от финансовой деятельности, всего (стр.120+130+140+150+160), в том числе:	110		9 229		353		353				
Доходы в виде дивидендов	120										
Доходы в виде процентов	130										
Доходы от долгосрочной аренды (финансовый лизинг)	140										
Доходы от валютных курсовых разниц	150		9 229		353		353				
Прочие доходы от финансовой деятельности	160										
Расходы по финансовой деятельности (стр.180+190+200+210), в том числе:	170		270 635		101 739		101 739				
Расходы в виде процентов	180										
Расходы в виде процентов по долгосрочной аренде (финансовому лизингу)	190		270 635		101 739		101 739				
Убытки от валютных курсовых разниц	200										
Прочие расходы по финансовой деятельности	210										
Прибыль (убыток) от общеэкономической деятельности (стр.100+110-170)	220	14 634 353	719 029								
Чрезвычайные прибыли и убытки	230		719 029								
Прибыль (убыток) до уплаты налога на доходы (прибыль) (стр.220+/-230)	240	14 634 353	263 479	16 982 535	7 801 748	10 545 041	10 118 580				
Налог на доходы (прибыль)	250	324 042	39 522	649 240	1 181 392	1 265 405	1 517 734	279 770	478 961	1 363 204	2 500 542
Налог на сверхприбыль	251										
Прочие налоги и сборы от прибыли	260										
Чистая прибыль (убыток) отчетного периода (стр.240-250-260)	270	14 310 311	223 957	16 333 295	6 620 356	9 279 636	8 600 846	1 585 363	2 714 110	7 724 821	14 169 739

Директор

Главный бухгалтер

Экономист



Шоимонов Ш. Д.
Раисуллов Ш. Б.
Рахмонов С. Д.

СПРАВКА О ПЛАТЕЖАХ В БЮДЖЕТ

Наименование показателя	Код строки	2022		
		за 3 месяца	за 6 месяцев	за 9 месяцев
Налог на прибыль юридических лиц	280	279 770	478 960	1 363 204
Налог на доходы физических лиц	290	794 623,40	1 577 207,10	2 925 659,00
в том числе: отчисления в индивидуальные накопительные пенсионные счета граждан	291			
Налог на благоустройство и развитие социальной инфраструктуры	300			
Налог на добавленную стоимость	310	1 605 646,60	3 145 749,10	5 888 739,50
Акцизный налог	320			
Налог за пользование недрами	330	713 620,70	1 398 110,70	2 617 217,60
Налог за пользование водными ресурсами	340	4 411,00	9 838,00	15 265,00
Налог на имущество юридических лиц	350	21 939,00	43 878,00	65 817,00
Земельный налог с юридических лиц	360	257 250,00	514 500,00	771 750,00
Единый налоговый платеж	370	794 623,40	1 577 207,10	2 925 659,00
Единый земельный налог	380			
Фиксированный налог	390			
Прочие налоги	400	260 697,00	521 394,00	782 091,00
Обязательные отчисления в Республиканский дорожный фонд	410			
Обязательные отчисления во внебюджетный Пенсионный фонд	420			
Обязательные отчисления во внебюджетный Фонд реконструкции, капитального ремонта и оснащения общеобразовательных школ, профессиональных колледжей, академических лицеев и медицинских учреждений	430			
Единый социальный платеж и страховые взносы граждан во внебюджетный Пенсионный фонд	440			
Импортные таможенные пошлины	450			
Сборы в местный бюджет	460			
Финансовые санкции за просроченные платежи в бюджет	470			
Всего сумма платежей в бюджет (стр. с 280 по 470 кроме стр. 291)	480	4 732 581,20	9 266 844,40	17 355 401,90

**"Шаргункумир" АЖ нинг кумир казиб чикариш ва истеъмолчиларга етказиб бериш буйича 2022 йил
РЕЖАСИ**

276202

минг. тн. сўм.

	Йил	I-чорак	Январь	Февраль	Март	II-чорак	Апрель	Май	Июнь	III-чорак	Июль	Август	Сентябрь	IV-чорак	Октябрь	Ноябрь	Декабрь
Кумир казиб чикариш	371,0	66,0	22,0	22,0	22,0	65,0	22,0	21,0	22,0	112,0	27,0	41,0	44,0	128,0	43,0	42,0	43,0
шундан: Ички эктиёж	1,0	0,3	0,1	0,1	0,1	0,2	0,1	0,10	0,00	0,2	0,00	0,10	0,1	0,3	0,1	0,1	0,1
Кумир казиб чикариш	370,0	65,7	21,9	21,9	21,9	64,8	21,9	20,9	22,0	111,8	27,0	40,9	43,9	127,7	42,9	41,9	42,9
шундан: СССШ	285,0	50,7	16,9	16,9	16,9	43,8	16,9	12,9	14,0	87,8	19,0	32,9	35,9	102,7	33,9	33,9	34,9
ССКОМ	1,0	0,0	0,0	0,0	0,0	0,0	0,0	0,0	0,0	0,0	0,0	0,0	0,0	1,0	1,0	0,0	0,0
ТР	0,0	0,0				0,0				0,0				0,0			
СССШМО	84,0	15,0	5,0	5,0	5,0	21,0	5,0	8,0	8,0	24,0	8,0	8,0	8,0	24,0	8,0	8,0	8,0
Ёкилги етказиб бериш	371,0	66,0	22,0	22,0	22,0	65,0	22,0	21,0	22,0	112,0	27,0	41,0	44,0	128,0	43,0	42,0	43,0
шундан: Ички эктиёж	1,0	0,3	0,1	0,1	0,1	0,2	0,1	0,10	0,00	0,2	0,00	0,10	0,1	0,3	0,1	0,1	0,1
СССШ	285,0	50,7	16,9	16,9	16,9	43,8	16,9	12,9	14,0	87,8	19,0	32,9	35,9	102,7	33,9	33,9	34,9
туғридан-туғри шартномага асосан "Янги-Ангрен ИЭС" АЖга	119,0	30,0	10,0	10,0	10,0	24,0	10,0	7,0	7,0	29,0	7,0	10,0	12,0	36,0	12,0	12,0	12,0
туғридан-туғри шартномага асосан "Ангрен ИЭС" АЖга	0,0	0,0				0,0				0,0				0,0			
Биржа савдолари оркали сотиш	166,0	21,0	7,0	7,0	7,0	20,0	7,0	6,0	7,0	59,0	12,0	23,0	24,0	66,0	21,0	22,0	23,0
ССКОМ (биржа савдолари оркали сотиш)	1,0	0,0	0,0	0,0	0,0	0,0	0,0	0,0	0,0	0,0	0,0	0,0	0,0	1,0	1,0	0,0	0,0
ТР (биржа савдолари оркали сотиш)	0,0	0,0	0,0	0,0	0,0	0,0	0,0	0,0	0,0	0,0	0,0	0,0	0,0	0,0	0,0	0,0	0,0
СССШМО туғридан-туғри шартномага асосан "Янги-Ангрен ИЭС" АЖга	84,0	15,0	5,0	5,0	5,0	21,0	5,0	8,0	8,0	24,0	8,0	8,0	8,0	24,0	8,0	8,0	8,0
I тн. учун нархи СССШ ҚҚС билан	332 750	332 750	332 750	332 750	332 750	332 750	332 750	332 750	332 750	332 750	332 750	332 750	332 750	332 750	332 750	332 750	332 750
ССКОМ ҚҚС билан	408 397	408 397	408 397	408 397	408 397	408 397	408 397	408 397	408 397	408 397	408 397	408 397	408 397	408 397	408 397	408 397	408 397
ТР ҚҚС билан	356 730	356 730	356 730	356 730	356 730	356 730	356 730	356 730	356 730	356 730	356 730	356 730	356 730	356 730	356 730	356 730	356 730
СССШМО ҚҚС билан	243 078	243 078	243 078	243 078	243 078	243 078	243 078	243 078	243 078	243 078	243 078	243 078	243 078	243 078	243 078	243 078	243 078
I тн. учун нархи СССШ ҚҚС сиз	289 348	289 348	289 348	289 348	289 348	289 348	289 348	289 348	289 348	289 348	289 348	289 348	289 348	289 348	289 348	289 348	289 348
ССКОМ ҚҚС сиз	355 128	355 128	355 128	355 128	355 128	355 128	355 128	355 128	355 128	355 128	355 128	355 128	355 128	355 128	355 128	355 128	355 128
ТР ҚҚС сиз	310 200	310 200	310 200	310 200	310 200	310 200	310 200	310 200	310 200	310 200	310 200	310 200	310 200	310 200	310 200	310 200	310 200
СССШМО ҚҚС сиз	211 372	211 372	211 372	211 372	211 372	211 372	211 372	211 372	211 372	211 372	211 372	211 372	211 372	211 372	211 372	211 372	211 372
Жами ишлаб чикарилган саноат маҳсулотлари	100 574 521	17 840 517	5 946 839	5 946 839	5 946 839	17 112 250	5 946 839	5 423 564	5 741 847	30 477 671	7 188 586	11 210 521	12 078 564	35 144 082	11 854 997	11 499 869	11 789 217
шундан СССШ	82 464 130	14 669 935	4 889 978	4 889 978	4 889 978	12 673 435	4 889 978	3 732 587	4 050 870	25 404 739	5 497 609	9 519 543	10 387 587	29 716 022	9 808 891	9 808 891	10 098 239
ССКОМ	355 128	-	-	-	-	-	-	-	-	-	-	-	-	355 128	355 128	-	-
ТР	-	-	-	-	-	-	-	-	-	-	-	-	-	-	-	-	-
СССШМО	17 755 263	3 170 583	1 056 861	1 056 861	1 056 861	4 438 816	1 056 861	1 690 977	1 690 977	5 072 932	1 690 977	1 690 977	1 690 977	5 072 932	1 690 977	1 690 977	1 690 977
Ишлаб чикарилган саноат маҳсулотлари таққослама маҳсулотлари	102 194 740	18 146 471	6 048 824	6 048 824	6 048 824	17 897 890	6 048 824	5 772 622	6 076 444	30 879 384	7 457 454	11 296 662	12 125 268	35 270 995	11 849 066	11 572 864	11 849 066
Маҳсулотни сотиш нархларида	100 574 521	17 840 517	5 946 839	5 946 839	5 946 839	17 112 250	5 946 839	5 423 564	5 741 847	30 477 671	7 188 586	11 210 521	12 078 564	35 144 082	11 854 997	11 499 869	11 789 217
шундан СССШ	82 464 130	14 669 935	4 889 978	4 889 978	4 889 978	12 673 435	4 889 978	3 732 587	4 050 870	25 404 739	5 497 609	9 519 543	10 387 587	29 716 022	9 808 891	9 808 891	10 098 239
ССКОМ	355 128	-	-	-	-	-	-	-	-	-	-	-	-	355 128	355 128	-	-
ТР	-	-	-	-	-	-	-	-	-	-	-	-	-	-	-	-	-
СССШМО	17 755 263	3 170 583	1 056 861	1 056 861	1 056 861	4 438 816	1 056 861	1 690 977	1 690 977	5 072 932	1 690 977	1 690 977	1 690 977	5 072 932	1 690 977	1 690 977	1 690 977
Маҳсул қўшимча	19 980 000	3 547 800	1 182 600	1 182 600	1 182 600	3 499 200	1 182 600	1 128 600	1 188 000	6 037 200	1 458 000	2 208 600	2 370 600	6 895 800	2 316 600	2 262 600	2 316 600
Жами маҳсул қўшимча билан	120 554 521	21 388 317	7 129 439	7 129 439	7 129 439	20 611 450	7 129 439	6 552 164	6 929 847	36 514 871	8 646 586	13 419 121	14 449 164	42 039 882	14 171 597	13 762 469	14 105 817

**"Шарғункүмир" АЖ нинг күмир казиб чиқариш ва истеъмолчиларга етказиб бериш
бўйича 2022 йил**

РЕЖАСИ

276202

	I-чорак	II-чорак	III-чорак	IV-чорак
Күмир казиб чиқариш	66,0	131,0	243,0	371,0
шундан: Ички эҳтиёж	0,3	0,5	0,7	1,0
Күмир казиб чиқариш	65,7	130,5	242,3	370,0
шундан: СССШ	50,7	94,5	182,3	285,0
ССКОМ	-	-	-	1,0
ТР	-	-	-	-
СССШМО	15,0	36,0	60,0	84,0
Ёқилғи етказиб бериш	66,0	131,0	243,0	371,0
шундан: Ички эҳтиёж	0,3	0,5	0,7	1,0
СССШ	50,7	94,5	182,3	285,0
тўғридан-тўғри шартномага асосан "Янги-Ангрен ИЭС" АЖга	30,0	54,0	83,0	119,0
тўғридан-тўғри шартномага асосан "Ангрен ИЭС" АЖга	-	-	-	-
Биржа савдолари оркали сотиш	21,0	41,0	100,0	167,0
ССКОМ (биржа савдолари оркали сотиш)	-	-	-	1,0
ТР (биржа савдолари оркали сотиш)	-	-	-	-
СССШМО тўғридан-тўғри шартномага асосан "Янги-Ангрен ИЭС" АЖга	15,0	36,0	60,0	84,0
1 тн. учун нархи СССШ ҚҚС билан	332 750,0	1 331 000,0	2 329 250,0	3 327 500,0
ССКОМ ҚҚС билан	408 397,0	1 633 588,0	2 858 779,0	4 083 970,0
ТР ҚҚС билан	356 730,0	1 426 920,0	2 497 110,0	3 567 300,0
СССШМО ҚҚС билан	243 078,0	972 312,0	1 701 546,0	2 430 780,0
1 тн. учун нархи СССШ ҚҚС сиз	289 347,8	1 157 391,3	2 025 434,8	2 893 478,3
ССКОМ ҚҚС сиз	355 127,8	1 420 511,3	2 485 894,8	3 551 278,3
ТР ҚҚС сиз	310 200,0	1 240 800,0	2 171 400,0	3 102 000,0
СССШМО ҚҚС сиз	211 372,2	845 488,7	1 479 605,2	2 113 721,7
Жами ишлаб чиқарилган sanoat махсулоти	17 840 517,4	34 952 767,8	65 430 439,1	100 574 520,9
шундан СССШ	14 669 934,8	27 343 369,6	52 748 108,7	82 464 130,4
ССКОМ	-	-	-	355 127,8
ТР	-	-	-	-
СССШМО	3 170 582,6	7 609 398,3	12 682 330,4	17 755 262,6
Ишлаб чиқарилган sanoat махсулотлари таққослама нархларда	18 146 471,4	36 044 361,0	66 923 744,6	102 194 740,0
Махсулотни сотиш нархларида	17 840 517,4	34 952 767,8	65 430 439,1	100 574 520,9
шундан СССШ	14 669 934,8	27 343 369,6	52 748 108,7	82 464 130,4
ССКОМ	-	-	-	355 127,8
ТР	-	-	-	-
СССШМО	3 170 582,6	7 609 398,3	12 682 330,4	17 755 262,6
Махсус қўшимча	3 547 800,0	7 047 000,0	13 084 200,0	19 980 000,0
Жами махсус қўшимча билан	21 388 317,4	41 999 767,8	78 514 639,1	120 554 520,9

"Шаргункўмир" АЖнинг 2022 йилда кўмир қазиб олиш таннархи прогнози

Кўрсаткичлар	2021 йил кутилиши		2022 йил прогноз		шу жумладан: чораклик							
	минг сўм	1 тонна учун	минг сўм	1 тонна учун	I		II		III		IV	
					минг сўм	1 тонна учун	минг сўм	1 тонна учун	минг сўм	1 тонна учун	минг сўм	1 тонна учун
Кўмир қазиб олиш жами : (минг.тн)	260,0		371,0		66,0		65,0		112,0		128,0	
Материаллар	8 075 888,0	31 061,1	17 735 496,5	47 804,6	2 737 106,2	41 471,3	2 720 602,9	41 855,4	5 804 590,9	51 826,7	6 473 196,6	50 571,8
ёғоч материаллари	1 661 604,0	6 390,8	2 784 000,0	7 504,0	696 000,0	10 545,5	696 000,0	10 707,7	696 000,0	6 214,3	696 000,0	5 437,5
портловчи моддалар	0,0	0,0	3 544 869,5	9 554,9	630 623,7	9 554,9	621 068,8	9 554,9	1 070 149,3	9 554,9	1 223 027,8	9 554,9
детонаторлар ва бошқа ПМ	0,0	0,0	2 577 843,0	6 948,4	458 592,0	6 948,4	451 643,6	6 948,4	778 216,7	6 948,4	889 390,6	6 948,4
эхтиёт қисмлар	3 002 744,0	11 549,0	2 090 589,0	5 635,0	225 400,4	3 415,2	225 400,4	3 467,7	771 996,5	6 892,8	867 791,7	6 779,6
келгуси давр харажатлари	1 791 106,7	6 888,9	2 301 500,0	6 203,5	248 140,2	3 759,7	248 140,2	3 817,5	849 880,1	7 588,2	955 339,6	7 463,6
бошқа материаллар	1 620 433,3	6 232,4	4 436 695,0	11 958,7	478 349,9	7 247,7	478 349,9	7 359,2	1 638 348,3	14 628,1	1 841 647,0	14 387,9
Ишлаб чиқариш тусидаги хизматлар	4 216 844,3	16 218,6	1 149 748,0	3 099,1	396 000,0	6 000,0	387 200,0	5 956,9	202 400,0	1 807,1	164 148,0	1 282,4
ижарадаги бургулаш техника хизматлари	602 473,3	2 317,2	1 091 200,0	2 941,2	396 000,0	6 000,0	387 200,0	5 956,9	202 400,0	1 807,1	105 600,0	825,0
ижарадаги машиналар ва автотранспорт хизматлари	359 831,0	1 384,0	0,0	0,0	0,0	0,0	0,0	0,0	0,0	0,0	0,0	0,0
ижарадаги "Ўзбеккумир" техникалари	58 548,0	225,2	58 548,0	157,8	0,0	0,0	0,0	0,0	0,0	0,0	58 548,0	457,4
Гидромахсусқурилиш хизматлари	3 195 992,0	12 292,3	0,0	0,0	0,0	0,0	0,0	0,0	0,0	0,0	0,0	0,0
Сув	0,0	0,0	5 280,0	14,2	939,3	14,2	925,1	14,2	1 594,0	14,2	1 821,7	14,2
Ёқилғи	6 196 337,3	23 832,1	8 586 148,0	23 143,3	2 833 968,8	42 938,9	2 468 922,6	37 983,4	1 628 668,1	14 541,7	1 654 588,5	12 926,5
Электр энергия	581 672,0	2 237,2	2 438 816,4	6 573,6	368 663,3	5 585,8	368 663,3	5 671,7	850 744,9	7 595,9	850 744,9	6 646,4
Жами хом-ашё материаллар харажатлари	19 070 741,7	73 349,0	29 915 488,9	80 634,7	6 336 677,6	96 010,3	5 946 313,8	91 481,8	8 487 997,8	75 785,7	9 144 499,7	71 441,4
Иш хақи	20 053 801,3	77 130,0	24 694 955,0	66 563,2	4 393 172,6	66 563,2	4 326 609,4	66 563,2	7 455 080,8	66 563,2	8 520 092,3	66 563,2
Ягона ижтимоий тўлов	2 406 456,2	9 255,6	2 963 394,6	7 987,6	527 180,7	7 987,6	519 193,1	7 987,6	894 609,7	7 987,6	1 022 411,1	7 987,6
Амортизация	4 402 409,3	16 932,3	6 603 614,0	17 799,5	1 174 766,9	17 799,5	1 156 967,4	17 799,5	1 993 543,8	17 799,5	2 278 335,8	17 799,5

Бошқа ишлаб чиқариш харажатлар	5 261 440,7	20 236,3	5 595 119,3	15 081,2	1 219 870,8	18 482,9	1 228 523,1	18 900,4	1 465 157,6	13 081,8	1 681 567,9	13 137,2
ТХҚК хизмати	1 715 016,0	6 596,2	2 058 019,2	5 547,2	514 504,8	7 795,5	514 504,8	7 915,5	514 504,8	4 593,8	514 504,8	4 019,6
Қўриқлаш хизмати(охраны НОР-9)	1 292 922,7	4 972,8	1 551 507,2	4 182,0	387 876,8	5 876,9	387 876,8	5 967,3	387 876,8	3 463,2	387 876,8	3 030,3
Қўриқлаш бўлими (ИИБ)	443 901,0	1 707,3	0,0	0,0	0,0	0,0	0,0	0,0	0,0	0,0	0,0	0,0
Ишчилар, автотранспорт ва хавли ишлаб чиқариш объектларида авария юз берганда фукаролик жавобгарлигини мажбурий сугурта қилиш	159 898,0	615,0	175 000,0	471,7	0,0	0,0	0,0	0,0	0,0	0,0	175 000,0	1 367,2
Регрес.туловлар	646 168,0	2 485,3	809 971,2	2 183,2	202 492,8	3 068,1	202 492,8	3 115,3	202 492,8	1 808,0	202 492,8	1 582,0
Хизмат сафари	31 901,3	122,7	38 281,6	103,2	9 570,4	145,0	9 570,4	147,2	9 570,4	85,5	9 570,4	74,8
Сертификатлаш хизмати	5 239,0	20,2	7 858,5	21,2	1 964,6	29,8	1 964,6	30,2	1 964,6	17,5	1 964,6	15,3
Меҳнат муҳофазаси ва техника хавфсизлиги сарф харажатлари (махсус кийим бош, сут,совун ва бошқалар билан таъминлаш)	60 640,0	233,2	433 130,0	1 167,5	11 674,7	176,9	11 674,7	179,6	194 966,9	1 740,8	214 813,8	1 678,2
Автотранспортларнинг техник қўриқ харажатлари	7 000,0	26,9	10 000,0	27,0	0,0	0,0	10 000,0	153,8	0,0	0,0	0,0	0,0
вақтинча меҳнатга лаёқатсизлик тулови	180 300,0	693,5		0,0	0,0	0,0	0,0	0,0	0,0	0,0	0,0	0,0
СЭС хизмати	8 732,0	33,6	11 351,6	30,6	2 837,9	43,0	2 837,9	43,7	2 837,9	25,3	2 837,9	22,2
Бошқа харажатлар	709 722,7	2 729,7	500 000,0	1 347,7	88 948,8	1 347,7	87 601,1	1 347,7	150 943,4	1 347,7	172 506,7	1 347,7
Ишлаб чиқариш таннархи	51 194 849,2	196 903,3	69 772 571,8	188 066,2	13 651 668,6	206 843,5	13 177 606,8	202 732,4	20 296 389,7	181 217,8	22 646 906,7	176 929,0

"Шарғункўмир" АЖнинг 2022 йилда кўмир қазиб олиш таннархи прогнози

Кўрсаткичлар	2021 йил кутилиши		2022 йил прогноз							
	минг сўм	1 тонна учун	I чорак		I ярим йиллик		9 ойлик		йиллик	
			минг сўм	1 тонна учун	минг сўм	1 тонна учун	минг сўм	1 тонна учун	минг сўм	1 тонна учун
Кўмир қазиб олиш жами : (минг.тн)	260,0		66,0		131,0		243,0		371,0	
Материаллар	8 075 888,0	31 061,1	2 737 106,2	41 471,3	5 457 709,0	41 661,9	11 262 299,9	46 346,9	17 735 496,5	47 804,6
ёғоч материаллари	1 661 604,0	6 390,8	696 000,0	10 545,5	1 392 000,0	10 626,0	2 088 000,0	8 592,6	2 784 000,0	7 504,0
портловчи моддалар	0,0	0,0	630 623,7	9 554,9	1 251 692,5	9 554,9	2 321 841,8	9 554,9	3 544 869,5	9 554,9
детонаторлар ва бошқа ПМ	0,0	0,0	458 592,0	6 948,4	910 235,7	6 948,4	1 688 452,4	6 948,4	2 577 843,0	6 948,4
эҳтиёт қисмлар	3 002 744,0	11 549,0	225 400,4	3 415,2	450 800,9	3 441,2	1 222 797,3	5 032,1	2 090 589,0	5 635,0
келгуси давр харажатлари	1 791 106,7	6 888,9	248 140,2	3 759,7	496 280,3	3 788,4	1 346 160,4	5 539,8	2 301 500,0	6 203,5
бошқа материаллар	1 620 433,3	6 232,4	478 349,9	7 247,7	956 699,7	7 303,1	2 595 048,0	10 679,2	4 436 695,0	11 958,7
Ишлаб чиқариш тусидаги хизматлар	4 216 844,3	16 218,6	396 000,0	6 000,0	783 200,0	5 978,6	985 600,0	4 056,0	1 149 748,0	3 099,1
ижарадаги бургулаш техника хизматлари	602 473,3	2 317,2	396 000,0	6 000,0	783 200,0	5 978,6	985 600,0	4 056,0	1 091 200,0	2 941,2
ижарадаги машиналар ва автотранспорт хизматлари	359 831,0	1 384,0	0,0	0,0	0,0	0,0	0,0	0,0	0,0	0,0
ижарадаги "Ўзбеккумир" техникалари	58 548,0	225,2	0,0	0,0	0,0	0,0	0,0	0,0	58 548,0	157,8
Гидромахсуқурилиш хизматлари	3 195 992,0	12 292,3	0,0	0,0	0,0	0,0	0,0	0,0	0,0	0,0
Сув	0,0	0,0	939,3	14,2	1 864,4	14,2	3 458,3	14,2	5 280,0	14,2
Ёқилғи	6 196 337,3	23 832,1	2 833 968,8	42 938,9	5 302 891,4	40 480,1	6 931 559,5	28 524,9	8 586 148,0	23 143,3
Электр энергия	581 672,0	2 237,2	368 663,3	5 585,8	737 326,6	5 628,4	1 588 071,5	6 535,3	2 438 816,4	6 573,6
Жами хом-ашё материаллар харажатлари	19 070 741,7	73 349,0	6 336 677,6	96 010,3	12 282 991,4	93 763,3	20 770 989,2	85 477,3	29 915 488,9	80 634,7
Иш ҳақи	20 053 801,3	77 130,0	4 393 172,6	66 563,2	8 719 782,0	66 563,2	16 174 862,7	66 563,2	24 694 955,0	66 563,2
Ягона ижтимоий тўлов	2 406 456,2	9 255,6	527 180,7	7 987,6	1 046 373,8	7 987,6	1 940 983,5	7 987,6	2 963 394,6	7 987,6
Амортизация	4 402 409,3	16 932,3	1 174 766,9	17 799,5	2 331 734,3	17 799,5	4 325 278,2	17 799,5	6 603 614,0	17 799,5

Бошка ишлаб чиқариш харажатлар	5 261 440,7	20 236,3	1 219 870,8	18 482,9	2 448 393,8	18 690,0	3 913 551,4	16 105,1	5 595 119,3	15 081,2
ТҲҚК хизмати	1 715 016,0	6 596,2	514 504,8	7 795,5	1 029 009,6	7 855,0	1 543 514,4	6 351,9	2 058 019,2	5 547,2
Қўриқлаш хизмати(охрани НОР-9)	1 292 922,7	4 972,8	387 876,8	5 876,9	775 753,6	5 921,8	1 163 630,4	4 788,6	1 551 507,2	4 182,0
Қўриқлаш бўлими (ИИБ)	443 901,0	1 707,3	0,0	0,0	0,0	0,0	0,0	0,0	0,0	0,0
Ишчилар, автотранспорт ва хавли ишлаб чиқариш объектларида авария юз берганда фукаролик жавобгарлигини мажбурий суғурта қилиш	159 898,0	615,0	0,0	0,0	0,0	0,0	0,0	0,0	175 000,0	471,7
Регрес.тўловлар	646 168,0	2 485,3	202 492,8	3 068,1	404 985,6	3 091,5	607 478,4	2 499,9	809 971,2	2 183,2
Хизмат сафари	31 901,3	122,7	9 570,4	145,0	19 140,8	146,1	28 711,2	118,2	38 281,6	103,2
Сертификатлаш хизмати	5 239,0	20,2	1 964,6	29,8	3 929,3	30,0	5 893,9	24,3	7 858,5	21,2
Меҳнат муҳофазаси ва техника хавфсизлиги сарф харажатлари (махсус кийим бош, сут,совун ва бошкалар билан таъминлаш)	60 640,0	233,2	11 674,7	176,9	23 349,3	178,2	218 316,2	898,4	433 130,0	1 167,5
Автотранспортларнинг техник қўриқ харажатлари	7 000,0	26,9	0,0	0,0	10 000,0	76,3	10 000,0	41,2	10 000,0	27,0
вақтинча меҳнатга лаёқатсизлик тўлови	180 300,0	693,5	0,0	0,0	0,0	0,0	0,0	0,0	0,0	0,0
СЭС хизмати	8 732,0	33,6	2 837,9	43,0	5 675,8	43,3	8 513,7	35,0	11 351,6	30,6
Бошка харажатлар	709 722,7	2 729,7	88 948,8	1 347,7	176 549,9	1 347,7	327 493,3	1 347,7	500 000,0	1 347,7
Ишлаб чиқариш таннари	51 194 849,2	196 903,3	13 651 668,6	206 843,5	26 829 275,4	204 803,6	47 125 665,0	193 932,8	69 772 571,8	188 066,2

**"Шарғункўмир" АЖнинг 2022 йилда кўмир таннархи бўйича
асосий материаллар ҳисоби**

	Ўл.бирлик	2022 йил	I чорак	II чорак	III чорак	IV чорак
Кўмир қазиб чиқариш-жами	минг.тонна	371,0	66,0	65,0	112,0	128,0
шу жумладан: ёпиқ усулда	минг.тонна	84,0	21,0	21,0	21,0	21,0
Инвест.лойиҳа бўйича	минг.тонна	163,0		0,0	68,0	95,0
очик усулда	минг.тонна	124,0	45,0	44,0	23,0	12,0
Лаҳм ўтиш жами	п.метр	7295,0	1332,0	1332,0	1880,0	2751,0
Материаллар харажати						
Ёғоч материаллар харажати						
1000 тн учун ёғоч материал харажати	м3	11,43	27,12	27,12	27,12	27,12
Жами ёғоч материаллар харажати	м3	960,0	240,0	240,0	240,0	240,0
1м3 ёғоч материал нархи	минг.сўм	2900	2900	2900	2900	2900
ёғоч материал сарф харажати йиғиндиси	минг.сўм	2 784 000	696 000	696 000	696 000	696 000
Портлатувчи модда харажати						
1000 тн учун портлатувчи модда харажати	тн	0,537	0,537	0,537	0,537	0,537
Жами портлатувчи модда харажати	тн	199,104	35,420	34,883	60,107	68,694
1 кг портлатувчи модда нархи	минг.сўм	17 804,11	17 804,11	17 804,11	17 804,11	17 804,11
портлатувчи модда учун сарф харажат йиғиндиси, минг сўм	минг.сўм	3 544 870	630 624	621 069	1 070 149	1 223 028
Электродетонатор харажати						
1000 тн учун эл.детонатор харажати	дона	277,5	277,5	277,5	277,5	277,5
Жами эл.детонатор харажати	дона	102 949	18 314	18 037	31 079	35 519
1 бирлик нархи	минг.сўм	25,040	25,040	25,040	25,040	25,040
детонаторлар сарф харажати йиғиндиси	минг.сўм	2 577 843	458 592	451 644	778 217	889 391

"Шарғункўмир" АЖнинг 2022 йилда давр харажатлари прогнози

минг.сум

	Харажатлар бандининг номланиши	2021 йил кутилиши	2022 йил прогноз	шу жумладан: чорак бўйича			
				I	II	III	IV
I	Жами давр харажатлари	17 737 214	19 562 636	3 681 457	3 964 450	5 644 068	6 272 661
1.	Сотиш харажатлари	1 018 741	397 180	70 657	69 587	119 903	137 033
1.1.	ташиш харажатлари	329 938	224 761	39 985	39 379	67 853	77 546
1.2.	даллоллик хизматлари учун	83 560	111 290	19 798	19 498	33 597	38 396
1.3.	биржа савдолари учун бадал	3 859	11 129	1 980	1 950	3 360	3 840
1.4.	буш турганлик учун жарима	311 297					
1.5.	бошка сотиш харажатлари	290 088	50 000	8 895	8 760	15 094	17 251
2.	Маъмурий харажатлар	4 442 141	5 137 229	1 228 714	1 227 575	1 363 127	1 317 813
2.1.	Меҳнатга ҳақ тўлаш харажатлари	3 175 501	3 552 429	888 107	888 107	888 107	888 107
2.2.	Бошқарув ходимлари ЯИТ	394 741	426 291	106 573	106 573	106 573	106 573
2.3.	Мирзалик моллари, (мирзалик моллари ва чизмалар киймати, архив ва бошкалар)	25 497	38 246	9 562	9 562	9 562	9 562
2.4.	Алока тармоғи, кўрсатилган хизматлар, мобил, сунъий йўлдош алокаларидан фойдаланиш сарф харажатлари	47 484	61 729	15 432	15 432	15 432	15 432
2.5.	Таъмир, ҳамда асосий воситаларнинг эскириши(амортизация) сарф харажатлари	257 119	265 253	47 188	46 473	80 076	91 516
2.6.	Бошқарув ходимларининг хизмат сафари бўйича сарф харажатлари	74 127	88 952	12 861	12 861	31 883	31 348
2.8.	Атроф муҳит муҳофазаси сарф харажатлари		50 000	8 895	8 760	15 094	17 251
2.9.	Бошқарув аппарати харажатлари	102 233	112 457	28 114	28 114	28 114	28 114
2.10.	Аудиторлик хизмати	42 000	63 000			63 000	
2.11.	Кузатув кенгаши мукофот пуллари ва ижро органига СМК мукофот пуллари	189 333	371 587	92 897	92 897	92 897	92 897
2.12.	Бошка маъмурий харажатлар	134 105	107 284	19 086	18 796	32 388	37 015

3.	Бошқа операцион харажатлар	12 276 331	14 028 227	2 382 086	2 667 289	4 161 038	4 817 815
3.1.	Ходимларни тайёрлаш ва қайта тайёрлаш харажатлари	28 125	102 920	25 730	25 730	25 730	25 730
3.2.	Озик овқат учун тўлов ИТ билан	2 328 692	3 601 500	640 698	630 991	1 087 245	1 242 566
3.3.	Ходимлар иштирокида ишлаб чиқариш жараёнига боғлиқ бўлмаган ҳолда, соғломлаштириш бўйича чора-тадбир	1 560	70 000				70 000
3.4.	Қўп йиллик хиз. учун тўловлар ИТ билан	2 045 779	2 341 381	416 526	410 215	706 832	807 808
3.5.	Бир марталик мукофот пуллари ИТ билан	847 111	700 000	124 528	122 642	211 321	241 509
3.6.	2 ёшгача бола парваришидагиларга ойлик нафақа тўлови харажатлари	9 977	17 755	4 439	4 439	4 439	4 439
3.7.	Нафақага чиқишда бир марталик нафақа,қўшимча тўлов		30 000	7 500	7 500	7 500	7 500
3.8.	Моддий ёрдам (кишлоқ хўжалиги маҳсулотларни сотиб олиш учун)	64 877	289 150	72 288	72 288	72 288	72 288
3.9.	Вақтинча меҳнатга лаёқатсизлик тўлови БАХ	17 295					
3.10.	Қўшимча вазифани бажарганлик учун меҳнатга	40 579	52 752	13 188	13 188	13 188	13 188
3.11.	Байрам совғалари учун харажатлар	107 532	250 000		50 000		200 000
3.12.	Газета ва журналларга обуна тўлови						
3.13.	Почта харажатлари	185	2 000	500	500	500	500
3.14.	Қиматли қоғозлар реестрини шакиллантириш	5 309	6 902	1 725	1 725	1 725	1 725
3.15.	Банк хизмати тўлови	328 148	361 664	64 339	63 364	109 181	124 779
3.16.	Бюджетга мажбурий тўловлар, солиқлар, тўловлар	4 723 797	6 202 203	1 010 624	1 264 707	1 921 089	2 005 783
3.16.1.	недра солиғи	2 720 949	4 022 981	465 819	719 902	1 376 283	1 460 977
3.16.2.	мол-мулк солиғи	44 000	87 758	21 939	21 939	21 939	21 939
3.16.3.	сув солиғи	18 000	19 677	4 919	4 919	4 919	4 919
3.16.4.	ер солиғи	1 029 000	1 029 000	257 250	257 250	257 250	257 250
3.16.5.	ҚҚС ҳисобдан чиқариш	8 702					
3.16.6.	СОРЖга жарима	81 146					
3.16.7.	БТП жамғармасига тўловлар (12-банд)	414 000	495 980	123 995	123 995	123 995	123 995
3.16.8.	БТП жамғармасига тўловлар (15-банд)	408 000	546 808	136 702	136 702	136 702	136 702
3.17.	Зарар, жарима, пеня	43 024					
3.18.	Нархдаги фарк	41 744					
3.19.	Хайрия учун	13 500					
3.22.	Дебитор қарздорликларни ҳисобдан чиқариш	234 082					
3.23.	Бошқа давр харажатлари	1 395 015					

"Шарғункўмир" АЖнинг 2022 йилда давр харажатлари прогнози

минг.сўм

	Харажатлар бандининг номланиши	2021 йил кутилиши	2022 йил прогноз			
			I чорак	I ярим йиллик	9 ойлик	йиллик
1	Жами давр харажатлари	17 737 214	3 681 457	7 645 907	13 289 975	19 562 636
1.	Сотиш харажатлари	1 018 741	70 657	140 244	260 148	397 180
1.1.	ташиш харажатлари	329 938	39 985	79 363	147 216	224 761
1.2.	даллолик хизматлари учун	83 560	19 798	39 296	72 893	111 290
1.3.	биржа савдолари учун бадал	3 859	1 980	3 930	7 289	11 129
1.4.	бўш турганлик учун жарима	311 297	0	0	0	0
1.5.	бошқа сотиш харажатлари	290 088	8 895	17 655	32 749	50 000
2.	Маъмурий харажатлар	4 442 141	1 228 714	2 456 289	3 819 415	5 137 229
2.1.	Меҳнатга ҳақ тўлаш харажатлари	3 175 501	888 107	1 776 215	2 664 322	3 552 429
2.2.	Бошқарув ходимлари ЯИТ	394 741	106 573	213 146	319 719	426 291
2.3.	Мирзалик моллари, (мирзалик моллари ва чизмалар қиймати, архив ва бошқалар)	25 497	9 562	19 123	28 685	38 246
2.4.	Алоқа тармоғи, кўрсатилган хизматлар, мобил, сунъий йўлдош алоқаларидан фойдаланиш сарф харажатлари	47 484	15 432	30 865	46 297	61 729
2.5.	Таъмир, ҳамда асосий воситаларнинг эскириши(амортизация) сарф харажатлари	257 119	47 188	93 661	173 737	265 253
2.6.	Бошқарув ходимларининг хизмат сафари бўйича сарф харажатлари	74 127	12 861	25 721	57 604	88 952
2.8.	Атроф мухит муҳофазаси сарф харажатлари	0	8 895	17 655	32 749	50 000
2.9.	Бошқарув аппарати харажатлари	102 233	28 114	56 228	84 343	112 457
2.10.	Аудиторлик хизмати	42 000	0	0	63 000	63 000
2.11.	Кузатув кенгаши мукофот пуллари ва ижро органига СМК мукофот пуллари	189 333	92 897	185 794	278 690	371 587
2.12.	Бошқа маъмурий харажатлар	134 105	19 086	37 882	70 270	107 284
3.	Бошқа операцион харажатлар	12 276 331	2 382 086	5 049 374	9 210 412	14 028 227
3.1.	Ходимларни тайёрлаш ва қайта тайёрлаш харажатлари	28 125	25 730	51 460	77 190	102 920
3.2.	Озик овқат учун тўлов ИТ билан	2 328 692	640 698	1 271 689	2 358 934	3 601 500

3.3.	Ходимлар иштирокида ишлаб чиқариш жараёнига боғлиқ бўлмаган ҳолда, соғломлаштириш бўйича чора-тадбир	1 560	0	0	0	70 000
3.4.	Кўп йиллик хиз. учун тўловлар ИТ билан	2 045 779	416 526	826 741	1 533 573	2 341 381
3.5.	Бир марталик мукофот пуллари ИТ билан	847 111	124 528	247 170	458 491	700 000
3.6.	2 ёшгача бола парваришидагиларга ойлик нафақа тўлови харажатлари	9 977	4 439	8 878	13 316	17 755
3.7.	Нафақага чиқишда бир марталик нафақа, кўшимча тўлов	0	7 500	15 000	22 500	30 000
3.8.	Моддий ёрдам (кишлоқ хўжалиги маҳсулотларни сотиб олиш учун)	64 877	72 288	144 575	216 863	289 150
3.9.	Вақтинча меҳнатга лаёқатсизлик тўлови БАХ	17 295	0	0	0	0
3.10.	Кўшимча вазифани бажарганлик учун меҳнатга	40 579	13 188	26 376	39 564	52 752
3.11.	Байрам совғалари учун харажатлар	107 532	0	50 000	50 000	250 000
3.12.	Газета ва журналларга обуна тўлови	0	0	0	0	0
3.13.	Почта харажатлари	185	500	1 000	1 500	2 000
3.14.	Қиматли қоғозлар реестрини шакиллантириш	5 309	1 725	3 451	5 176	6 902
3.15.	Банк хизмати тўлови	328 148	64 339	127 703	236 885	361 664
3.16.	Бюджетга мажбурий тўловлар, солиқлар, тўловлар	4 723 797	1 010 624	2 275 332	4 196 421	6 202 203
3.16.1.	недра солиғи	2 720 949	465 819	1 185 721	2 562 004	4 022 981
3.16.2.	мол-мулк солиғи	44 000	21 939	43 879	65 818	87 758
3.16.3.	сув солиғи	18 000	4 919	9 839	14 758	19 677
3.16.4.	ер солиғи	1 029 000	257 250	514 500	771 750	1 029 000
3.16.5.	ҚҚС ҳисобдан чиқариш	8 702	0	0	0	0
3.16.6.	СОРЖга жарима	81 146	0	0	0	0
3.16.7.	БТП жамғармасига тўловлар (12-банд)	414 000	123 995	247 990	371 985	495 980
3.16.8.	БТП жамғармасига тўловлар (15-банд)	408 000	136 702	273 404	410 106	546 808
3.17.	Зарар, жарима, пеня	43 024				
3.18.	Нархдаги фарк	41 744				
3.19.	Ҳайрия учун	13 500				
3.22.	Дебитор қарздорликларни ҳисобдан чиқариш	234 082				
3.23.	Бошқа давр харажатлари	1 395 015				

2022 йилда фойда ҳисоби

минг.сўм

	2022 йил прогноз	шу жумладан: чорак бўйича			
		I	II	III	IV
Маҳсулот (иш, хизмат)ларни сотишдан тушган тушум	120 554 521	21 388 317	20 611 450	36 514 871	42 039 882
ВМнинг қарорига асосан махсус қўшимча №345,75	19 980 000	3 547 800	3 499 200	6 037 200	6 895 800
Маҳсулот (иш, хизмат)ларни сотишдан тушган тушум, махсус қўшимчасиз	100 574 521	17 840 517	17 112 250	30 477 671	35 144 082
Сотилган маҳсулот(товар,иш ва хизмат)ларнинг таннархи	69 772 572	13 651 669	13 177 607	20 296 390	22 646 907
Ялни фойда	30 801 949	4 188 849	3 934 644	10 181 282	12 497 175
Рентабеллик, %	20,3	11,6	8,6	24,7	28,5
Давр харажатлари, жами	19 562 636	3 681 457	3 964 450	5 644 068	6 272 661
Маҳсулот сотиш харажатлари	397 180	70 657	69 587	119 903	137 033
Маъмурий харажатлар	5 137 229	1 228 714	1 227 575	1 363 127	1 317 813
Бошқа операцион харажатлар	14 028 227	2 382 086	2 667 289	4 161 038	4 817 815
Асосий фаолиятнинг бошқа даромадлари	5 430 968	1 357 742	1 357 742	1 357 742	1 357 742
Молиявий фаолият бўйича харажатлар					
Баланс фойдаси	16 670 281	1 865 134	1 327 935	5 894 956	7 582 256
Фойда солиғи	2 500 542	279 770	199 190	884 243	1 137 338
Соф фойда	14 169 739	1 585 364	1 128 745	5 010 712	6 444 918
Соф фойда махсус қўшимча билан	34 149 739	5 133 164	4 627 945	11 047 912	13 340 718

2022 йилда фойда ҳисоби

минг.сўм

	2021 йил кутилиши	2022 йил прогнози				Ушш суръати 2021 йилга нис. кути.,%
		I	II	III	IV	
Маҳсулот (иш, хизмат)ларни сотишдан тушган тушум	87 383 060	21 388 317	41 999 768	78 514 639	120 554 521	138,0
ВМнинг қарорига асосан махсус қўшимча №345,75	13 662 000	3 547 800	7 047 000	13 084 200	19 980 000	146,2
Маҳсулот (иш, хизмат)ларни сотишдан тушган тушум, махсус қўшимчасиз	73 721 060	17 840 517	34 952 768	65 430 439	100 574 521	136,4
Сотилган маҳсулот(товар,иш ва хизмат)ларнинг таннарни	51 194 849	13 651 669	26 829 275	47 125 665	69 772 572	136,3
Ялпи фойда	22 526 211	4 188 849	8 123 492	18 304 774	30 801 949	136,7
Рентабеллик, %	14,7	11,6	10,1	16,4	20,3	138,0
Давр харажатлари, жами	17 737 214	3 681 457	7 645 907	13 289 975	19 562 636	110,3
Маҳсулот сотиш харажатлари	1 018 741	70 657	140 244	260 148	397 180	39,0
Маъмурий харажатлар	4 442 141	1 228 714	2 456 289	3 819 415	5 137 229	115,6
Бошқа операцион харажатлар	12 276 331	2 382 086	5 049 374	9 210 412	14 028 227	114,3
Асосий фаолиятнинг бошқа даромадлари	4 177 668	1 357 742	2 715 484	4 073 226	5 430 968	130,0
Молиявий фаолият бўйича харажатлар	101 739					
Баланс фойдаси	8 864 926	1 865 134	3 193 069	9 088 025	16 670 281	188,0
Фойда солиғи	1 329 739	279 770	478 960	1 363 204	2 500 542	188,0
Соф фойда	7 535 187	1 585 364	2 714 109	7 724 821	14 169 739	188,0
Соф фойда махсус қўшимча билан	21 197 187	5 133 164	9 761 109	20 809 021	34 149 739	161,1

"Шарғункўмир" АЖнинг 2022 йилда техник қайта қуроллантириш ва модернизация дастурларида молиялаштириш манбаларидан фойдаланиш ва шакллантириш прогнози

минг.сўм

Номланиши	2022 йил прогноз	шу жумладан			
		I чорак	II чорак	III чорак	IV чорак
Кўмир қазиб чиқариш	371,0	66,0	65,0	112,0	128,0
Сотиш (товар, иш ва хизмат) ҳажми амалдаги нархларда	100 574 521	17 840 517	17 112 250	30 477 671	35 144 082
Сотилган маҳсулот(товар,иш ва хизмат)ларнинг таннархи	69 772 572	13 651 669	13 177 607	20 296 390	22 646 907
Ялпи фойда	30 801 949	4 188 849	3 934 644	10 181 282	12 497 175
Давр харажатлари	19 562 636	3 681 457	3 964 450	5 644 068	6 272 661
Асосий фаолиятнинг бошқа даромадлари	5 430 968	1 357 742	1 357 742	1 357 742	1 357 742
Бошқа харажатлар					
Солиққа тортилгунга қадар фойда	16 670 281	1 865 134	1 327 935	5 894 956	7 582 256
foyda солиғи *(15%)	2 500 542	279 770	199 190	884 243	1 137 338
Соф фойда	14 169 739	1 585 364	1 128 745	5 010 712	6 444 918
Капитал қўйилмаларга йўналтириладиган маблағлар	40 753 353	6 307 931	5 784 913	13 041 456	15 619 054
Корхонанинг ўз маблағлари	20 773 353	2 760 131	2 285 713	7 004 256	8 723 254
шундан: амортизация	6 603 614	1 174 767	1 156 967	1 993 544	2 278 336
соф фойда	14 169 739	1 585 364	1 128 745	5 010 712	6 444 918
Кўмир саноатида техник қайта қуроллантириш ва модернизациянинг мақсадли фонд воситаси (ВМ қарори №75)	19 980 000	3 547 800	3 499 200	6 037 200	6 895 800

Самарадорлик муҳим кўрсаткичларининг 2022 йил режаси
самарадорликнинг асосий кўрсаткичлари
"Шаргункумир" АЖ

№	Кўрсаткичлар	Норматив	3 ой.		6 ой.		9 ой.		йиллик	
			салмоқ ўлчови (удельный вес)	Мақсадли кўрсаткичлари (Прогноз)	салмоқ ўлчови (удельный вес)	Мақсадли кўрсаткичлари (Прогноз)	салмоқ ўлчови (удельный вес)	Мақсадли кўрсаткичлари (Прогноз)	салмоқ ўлчови (удельный вес)	Мақсадли кўрсаткичлари (Прогноз)
1	Соф тушум прогноз кўрсаткичининг бажарилиши (минг сўмда)		5,0	17 840 517,0	5,0	34 952 768,0	5,0	65 430 439,0	5,0	100 574 521,0
2	Соф фойда (зарар) прогноз кўрсаткичининг бажарилиши (минг сўмда)		15,0	1 585 364,0	15,0	2 714 109,0	15,0	7 724 821,0	15,0	14 169 739,0
3	Активлар рентабеллиги (фоизда)	> 0,05	5,0	0,05	5,0	0,05	5,0	0,05	5,0	0,05
4	Маҳсулот таннархини камайтириш (белгиланган топшириққа нисбатан фоизда)		10,0	5,0	10,0	5,0	10,0	5,0	10,0	5,0
5	Ишлаб чиқариш қувватидан фойдаланиш коэффициентини	>0,5	10,0	0,5	10,0	0,5	10,0	0,5	10,0	0,5
6	Кoeffициент покpытия (платежеспособности)	> 1,25	5,0	1,25	5,0	1,25	5,0	1,25	5,0	1,25
7	Кoeffициент финансовой независимости	> 1	5,0	1,0	5,0	1,0	5,0	1,0	5,0	1,0
8	Дивиденд ҳисобланиши (минг сўмда)						10,0	753 000,0		
9	Кўмир қазиб чиқариш ҳажмининг бажарилиши, минг тонна		10,0	66,0	10,0	131,0	10,0	243,0	10,0	371,0
10	Республика истеъмолчиларига ёқилғи етказиб беришни таъминлаш, минг тонна		10,0	66,3	10,0	131,0	10,0	243,0	10,0	371,0
11	Кон юзасини очиш ишлари ҳажмининг бажарилиши, минг м ³		10,0	360,0	10,0	712,0	5,0	896,0	10,0	992,0
12	Тоғ-кон лаҳмларини ўтиш (п.м)		10,0	1 143,0	10,0	2 286,0	5,0	3 956,0	10,0	6 240,0
13	Дизел ёқилғиси сарфининг иш ҳажмига тўғри келадиган прогноз кўрсаткичидан оширмаслик, (тонна/1000 тонна)		5,0	4,0	5,0	3,7	5,0	2,7	5,0	2,1
Жами:			100,0		100,0		100,0		100,0	

* жами салмоқ ўлчови 100 %га тенг бўлиши керак

Самарадорлик мухим кўрсаткичларининг 2022 йил режаси

самарадорликнинг қўшимча кўрсаткичлари

"Шаргункўмир" АЖ

3 ой.

6 ой.

9 ой.

йиллик

№	Кўрсаткичлар	Норматив	салмоқ ўлчови (удельный вес)	Мақсадли кўрсаткичлари (Прогноз)	салмоқ ўлчови (удельный вес)	Мақсадли кўрсаткичлари (Прогноз)	салмоқ ўлчови (удельный вес)	Мақсадли кўрсаткичлари (Прогноз)	салмоқ ўлчови (удельный вес)	Мақсадли кўрсаткичлари (Прогноз)
1	Солиқлар ва бошқа фоиз туловлари амалга оширилгунга қадар олинган фойда (ЕБИТ – Earnings Before Interest, Taxes)								10,0	16 670 281,0
2	Солиқлар ва амортизациялар ҳамда бошқа фоиз туловлари амалга оширилгунга қадар олинган фойда (ЕБИТДА — Earnings Before Interest, Taxes, Depreciation & Amortization)								5,0	23 273 895,0
3	Харажатлар ва даромадлар нисбати (CIR — Cost Income Ratio)								10,0	0,89
4	Жалб қилинган капитал рентабеллиги (ROCE - Return on Capital Employed)								5,0	0,02
5	Акциядор капиталининг рентабеллиги (ROE — Return On Equity)								5,0	2,02
6	Абсолют ликвидлик коэффициенти	> 0,2	10,0	0,2	10,0	0,2	10,0	0,2	5,0	0,2
7	Кредитор қарздорликнинг кунлик айланмаси	<90	10,0	90,0	10,0	90,0	10,0	90,0	5,0	90,0
8	Дебитор қарздорликнинг кунлик айланмаси	<90	10,0	90,0	10,0	90,0	10,0	90,0	5,0	90,0
9	Асосий воситаларнинг эскириш коэффициенти		10,0	0,5	10,0	0,5	10,0	0,5	5,0	0,5
10	Асосий воситаларнинг янгиланиш коэффициенти								5,0	1,5
11	Меҳнат унумдорлиги		15,0	124,5	15,0	247,2	15,0	409,8	10,0	594,6
12	Фонд қайтими (Фондоотдача)		10,0	0,7	10,0	1,3	10,0	0,2	10,0	0,3
13	Сотилган маҳсулотнинг умумий ҳажмида инновацион маҳсулотнинг улуши									
14	Корхонанинг умумий харажатларидаги инновацион фаолиятга ажратилган харажатлар улуши									
15	Ходимларни ўқитиш харажатлари, битта ходим ҳисобида		10,0	25 730,0	10,0	51 460,0	10,0	77 190,0	5,0	102 920,0
16	Ходимлар қўнимсизлиги коэффициенти		10,0	1,0	10,0	1,0	10,0	1,0	5,0	1,0
17	Ишлаб чиқариш қувватларини ишга тушириш кўрсаткичларининг бажарилиш индикатори (эълон қилинган физик ҳажмга нисбатан, %)да)									
18	Энергосамарадорлик (маҳсулот таннархида энергияга сарфланган харажатлар улуши, фоизда)		15,0	2,70	15,0	2,75	15,0	3,37	10,0	3,50
	жами		100,0		100,0		100,0		100,0	